

Letno poročilo 2013



Moč potrebuje nadzor

Moč potrebuje nadzor

Kazalo

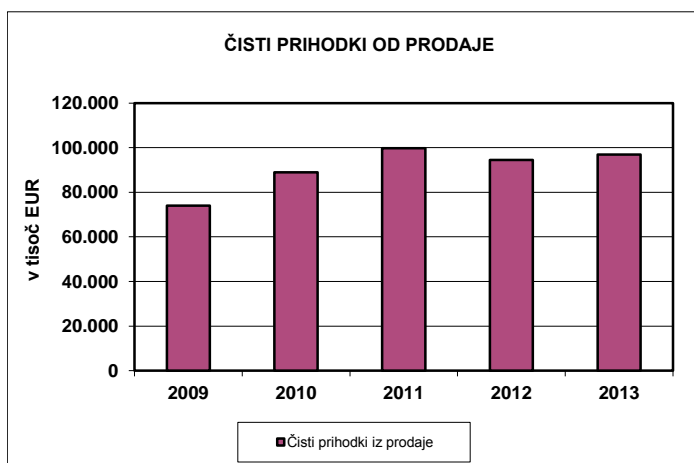
<i>Ključni indikatorji poslovanja koncerna ETI</i>	2
<i>Pomembnejši podatki o poslovanju koncerna ETI</i>	3

POSLOVNO POROČILO I. DEL	4
PREDSTAVITEV KONCERNA ETI	4
ZGODOVINSKI RAZVOJ KONCERNA ETI.....	11
IZJAVA O NEOŠKODOVANJU	12
DOGODKI PO ZAKLJUČKU OBRAČUNSKEGA OBDOBJA 2013.....	12
NAGOVOR UPRAVE	13

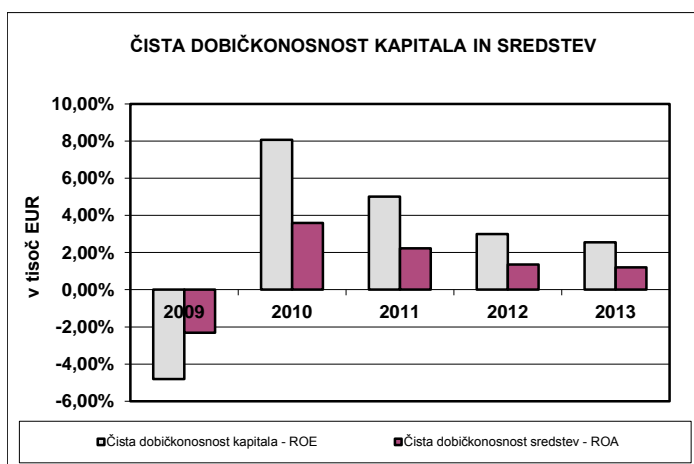
POSLOVNO POROČILO II. DEL	15
RAZVOJNA STRATEGIJA KONCERNA ETI	15
PRIČAKOVANO MAKROEKONOMSKO OKOLJE V LETU 2014	16
DELNIČARJI.....	17
ANALIZA USPEŠNOSTI POSLOVANJA	19
TRŽENJE IN PRODAJA	22
ZADOVOLJSTVO KUPCEV.....	30
NABAVA	31
RAZISKAVE IN RAZVOJ	32
INOVACIJE.....	33
KAKOVOST.....	36
PROIZVODNJA	37
VLAGANJA IN NALOŽBE	37
ZAPOSLENI.....	39
VAROVANJE OKOLJA	41
DRUŽBENA ODGOVORNOST	42
UPRAVLJANJE S TVEGANJI	43

RAČUNOVODSKI IZKAZI S POJASNILI	49
IZJAVA O ODGOVORNOSTI.....	51
KONSOLIDIRANI RAČUNOVODSKI IZKAZI SKUPINE ETI	52
RAČUNOVODKI IZKAZI ETI D.D., IZLAKE.....	91
PODPIS LETNEGA POROČILA ZA LETO 2013 IN NJEGOVIH SESTAVNIH DELOV ...	132

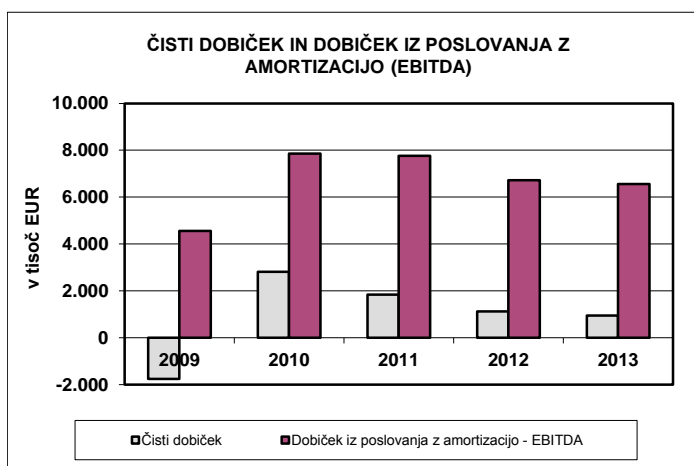
Ključni indikatorji poslovanja koncerna ETI



Konsolidirani čisti prihodki od prodaje koncerna ETI v letu 2013 znašajo 96,9 mio EUR. Na večini trgov smo uspeli obdržati tržne deleže ali pa jih celo povečati.



Čista donosnost kapitala je v letu 2013 znašala 2,5%, čista donosnost sredstev pa 1,2%.



Čisti dobiček je v letu 2013 znašal 962,9 tisoč EUR.

Dobiček iz poslovanja z amortizacijo (EBITDA) je znašal 6.577,9 tisoč EUR.

Pomembnejši podatki o poslovanju koncerna ETI

v tisoč EUR		
Pomembnejši finančni podatki	2012	2013
Čisti prihodki iz prodaje	94.537	96.863
Kosmati donos iz poslovanja	96.426	98.659
Poslovni izid iz poslovanja	1.757	1.531
Dobiček iz poslovanja z amortizacijo (EBITDA)	6.730	6.578
Čisti poslovni izid obračunskega obdobja	1.121	963
Enostavni denarni tok (čisti dobiček + amortizacija)	6.094	6.009
Sredstva	80.379	79.032
Dolgoročna sredstva	29.276	30.674
Kratkoročna sredstva	50.992	48.198
Kapital	38.189	38.514
Dolgoročne finančne in poslovne obveznosti	5.480	8.895
Kratkoročne finančne in poslovne obveznosti	30.721	24.658
Vlaganja v opred.os.sred. in neopred.dolg.sred.	5.801	5.957
KAZALNIKI	2012	2013
Kazalniki vodoravnega finančnega ustroja		
Koeficient kratkoročne pokritosti kratkoročnih obveznosti - kratkoročni koeficient ((kr.sredstva+AČR) / (kr. obveznosti + PČR))	1,59	1,81
Koeficient pospešene pokritosti kratkoročnih sredstev - pospešeni koeficient ((kr.sred.+AČR-zaloge) / (kr. obveznosti + PČR))	0,88	0,98
Aktivnostni kazalniki		
Dnevi obrač.zalog (365)/(odh.posl.-Am)/(povp.zal.)	96	89
Dni.plač.kr.ter.iz pos. (365)/((č.prih.iz.pr.)/(p.kr.ter.iz posl.))	90	86
Dni.plač.kr.obv.iz p. (365)/((str.b,ma,st,dela)/(p.kr.obv.iz posl.))	74	69
Operativni cikel (dnevi obr.zalog+dnevi plač.kr.ter.iz posl.)	186	175
Dnevi neto den.toka (operat.cikel - dni plač.kr.obv.iz posl.)	112	106
Obrat celotnih sred. (čisti prih.iz prod. / povpr.posl.sredstva)	1,15	1,22
Povpr.št.zaposlenih iz stanj	1.675	1.595
Kazalniki gospodarnosti		
Celotna gospodarnost (prihodki / odhodki)	1,01	1,01
Gospodarnost poslovanja (prih. od posl. / odh. od posl.)	1,02	1,02
Cel.dobičkovnost.prih. ((celotni dobiček / vsi prihodki)*100)	1,13	0,61
Cel.čista dobičk.prih. ((čisti dob./ vsi prihodki)*100)	1,14	0,97
Kazalnik dobičkonosnosti		
Čista dobičkonos. kapitala v % (čisti dob./povpr.kapit.zmanj.za č.dob.tek.l.)*100	3,00	2,54
Čista dobičkonosnost sredstev v % (čisti dob./povpr.sredstva)*100	1,36	1,21
Kazalnik BDV na zaposl.		
((kosmati donos iz poslovanja -str.bl.,mat.,stor.- drugi posl.odhodki) / povpr.št.zap.iz stanj)	21,3	22,2
Kazalniki stanja financiranja		
Stopnja lastniškosti financiranja (kapital/obv. do virov sredstev)	0,48	0,49
Stopnja dolgoročnosti financiranja (vsota kapitala in dolg. dolg. skupaj z dolg.)	0,60	0,66
Temeljni kazalniki stanja investiranja (naložbenja)		
Stopnja osnovnosti investiranja (osnovna sredstva po neodpisani vrednosti / sredstva)	0,30	0,31
Stopnja dolgoročnosti investiranja (vsota osnovnih sredstev po neodpisani vrednosti, dolgoročnih finančnih naložb in dolgoročnih poslovnih terjatev / sredstva)	0,35	0,36
Podatki o delničarjih		
Knjigovodska vrednost delnice v EUR	74,55	75,23
Čisti dobiček na delnico v EUR	2,42	2,12

POSLOVNO POROČILO I. DEL

PREDSTAVITEV KONCERNA ETI

Podatki o matični družbi

- Firma in sedež:
ETI Elektroelement d.d., Obrezija 5, Izlake
- Skrajšana firma:
ETI d.d.
- Registracija:
Družba je registrirana pri Okrožnem sodišču v Ljubljani pod št. vložka 1/00225/00
Družba posluje v kraju sedeža ter v Trbovljah in Kamniku.
- Klasifikacija dejavnosti:
Statistični urad RS družbo vodi pod matično številko **5042178** in jo je v Standardni klasifikaciji dejavnosti razvrstil v podrazred **C 27.120 »Proizvodnja naprav za distribucijo in krmiljenje elektrike«**
- Telefon: +386 03 56 57 570
- Telefax: +386 03 56 74 077
- E-mail: ETI@ETI.SI
- Spletna stran: <http://www.eti.si/>
- Organi upravljanja:

Člani nadzornega sveta

Radovan Bolko
Branko Kalpič (namestnik predsednika)
Marjan Kramar (predsednik)
Jordan Medvešek
Bernhard Josef Müller
Dejan Pangeršič

Uprava

Tomaž Berginc, predsednik uprave
Rafael Kogej, član uprave

Podatki o hčerinskih družbah

ETI PROPLAST d.o.o.

- je podjetje za proizvodnjo in prodajo plastike, orodij in naprav
- sedež: Obrezija 5, 1411 Izlake, Slovenija
tel. +386 3 56 57 590
E-pošta: etiproplast@eti.si
spletna stran: www.etiproplast.si

ETI POLAM Sp. z o.o.

- je podjetje, ki se ukvarja s preprodajo izdelkov matičnega podjetja in s proizvodnjo elektrotehničnih izdelkov

- sedež: Ul. Jana Pawla II 18, 06100 Pultusk, Poljska
tel. +48 23 691 9300
E-pošta: etipolam@etipolam.com.pl
spletna stran: www.etipolam.com.pl

ETI BALTUS UAB

- hčerinska družba ETI Polama, ki se ukvarja s preprodajo izdelkov

- sedež: Tilzes 41a, 47187 Kaunas, Litva
tel.: +37 372 61 582
E-pošta: info@etibaltus.lt
spletna stran: <http://www.etibaltus.lt>

ETI SARAJEVO d.o.o.

- je podjetje, ki se ukvarja s preprodajo izdelkov matičnega podjetja in s proizvodnjo elektrotehničnih izdelkov

- sedež: Hifzi Bjelevca 13, 71000 Sarajevo, BIH
tel. +387 33 775 250
E-pošta: etisa@bih.net.ba
spletna stran: <http://www.eti.ba>

ETI ELB s.r.o. Bahon

- podjetje za prodajo izdelkov matičnega podjetja in proizvodnjo kovinskih polizdelkov

- sedež: Potočna 42, 90084 Bahon, Slovaška
tel. +421 336 455 292
E-pošta: etielb@etielb.sk
spletna stran: <http://www.etielb.sk>

ELB s.r.o., Bahon

- je podjetje, ki opravlja storitve oddajanja poslovnih prostorov v najem

- sedež: Potočna 37, 90084 Bahon, Slovaška
tel.: +421 903 718 567

ETI UKRAINE Ltd.

- je podjetje, ki se ukvarja s preprodajo izdelkov matičnega podjetja

- sedež: Ul. Akademika Tupoleva 19a off. 216, 04128 Kiev, Ukrajina
tel. +38 44 494 21 80
E-pošta: office@eti.ua
spletna stran: <http://www.eti.ua>

ETI DE GmbH

- je podjetje, ustanovljeno z namenom proizvodnje in trženja izdelkov ETI d.d. na nemškem trgu

- sedež: Dorfriesenweg 13, 63828 Kleinkahl, Nemčija
tel. +49 602 463 97 0
E-pošta: contact@eti-de.de
spletna stran: www.eti-de.de

ETI B d.o.o.

- je podjetje, ustanovljeno z namenom trženja izdelkov ETI d.d. v Srbiji, Makedoniji in Bolgariji

- sedež: Braće Jerković 120, 11000 Beograd, Srbija
tel: +381 11 3961 668

E-pošta: etib@etib.rs
spletna stran: <http://www.etib.rs>

ETI HU Elektrotechnikai, Kft.

- je podjetje, ustanovljeno z namenom trženja izdelkov ETI d.d. na madžarskem trgu
- sedež: Rokolya utca 25, 1131 Budimpešta, Madžarska
tel: +36 1 238 0784
E-pošta: eti@eti-hu.hu
spletna stran: <http://www.eti-hu.hu>

ETI BULGARIA Ltd.

- je podjetje, ustanovljeno z namenom trženja izdelkov ETI d.d. na bolgarskem trgu
- sedež: Bul. Evlogi i Hristo Georgievi 11, 1142 Sofiia, Bolgarija
tel/faks: +35 2 81 264 93
E-pošta: office@eti.bg
spletna stran: <http://www.etigroup.eu>

ETI ROMANIA s.r.l.

- je podjetje, ki se ukvarja s preprodajo izdelkov matičnega podjetja
- sedež: Strada Doina Nr.17, Sector 5, 050707 Bucuresti, Romunija
tel./fax: +4021 424 83 83
E-pošta: eti.electrice@gmail.com
spletna stran: <http://www.etigroup.ro>

ETI ELEKTROELEMENT d.o.o

- je podjetje za tehnično - komercialno podporo naših hrvaških distributerjev
- sedež: ETI Elektroelement d.o.o., Ulica grada Vukovara 235/V, Zagreb, Hrvaška
E-pošta: zlatko.reinholz@eti.si

Pridruženi podjetji:

ITALWEBER S.p.A.

- je podjetje, ki se ukvarja s preprodajo
- sedež: Via Risorgimento 84 - 20017 Rho, Milano, Italija
tel.: +39 02939771
E-pošta: info@italweber.it
spletna stran: www.italweber.it

RC eNeM d.o.o.

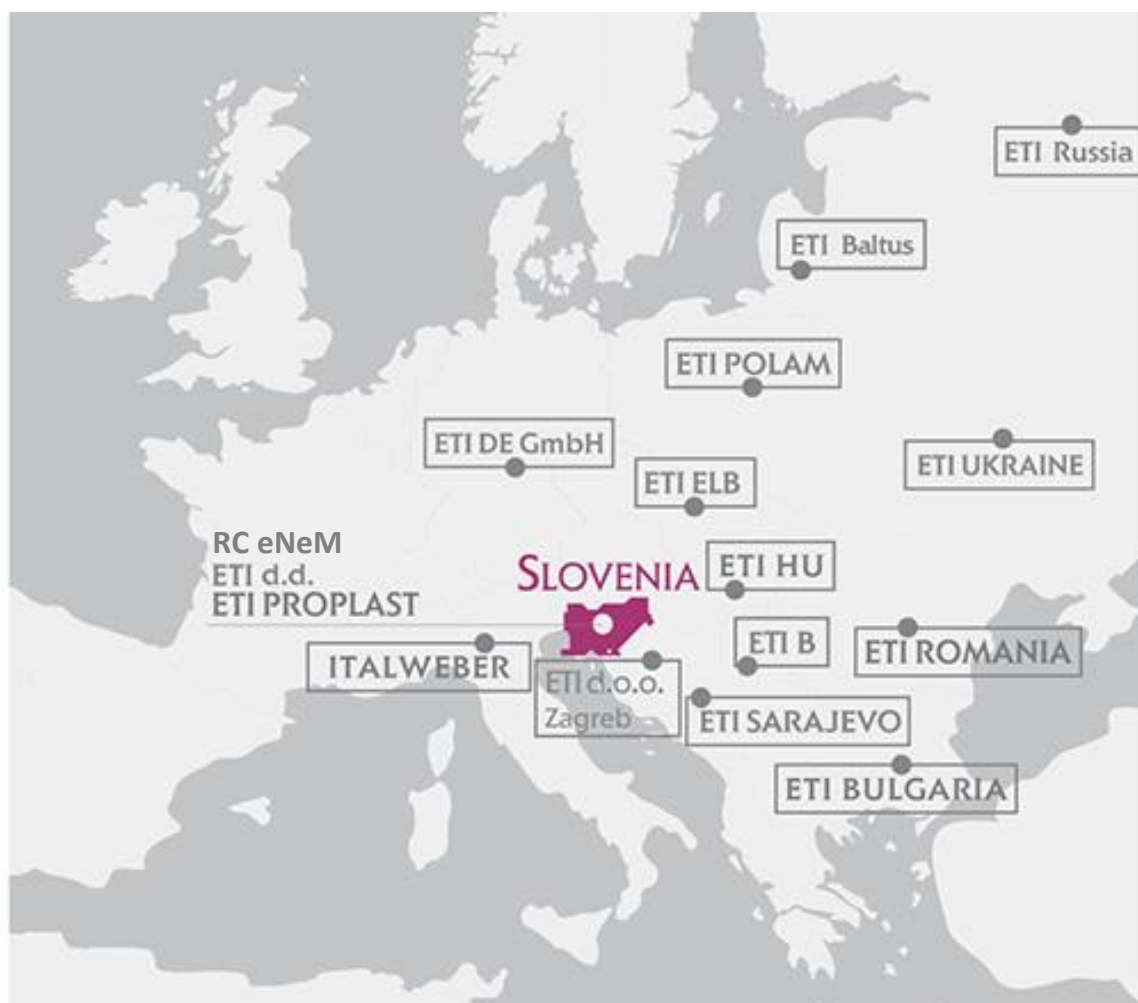
- je podjetje, ki se ukvarja z raziskavami in razvojem novih materialov
- sedež: Podvine 36, 1410 Zagorje ob Savi, Slovenija

Kapitalska povezanost med matično družbo in odvisnimi družbami

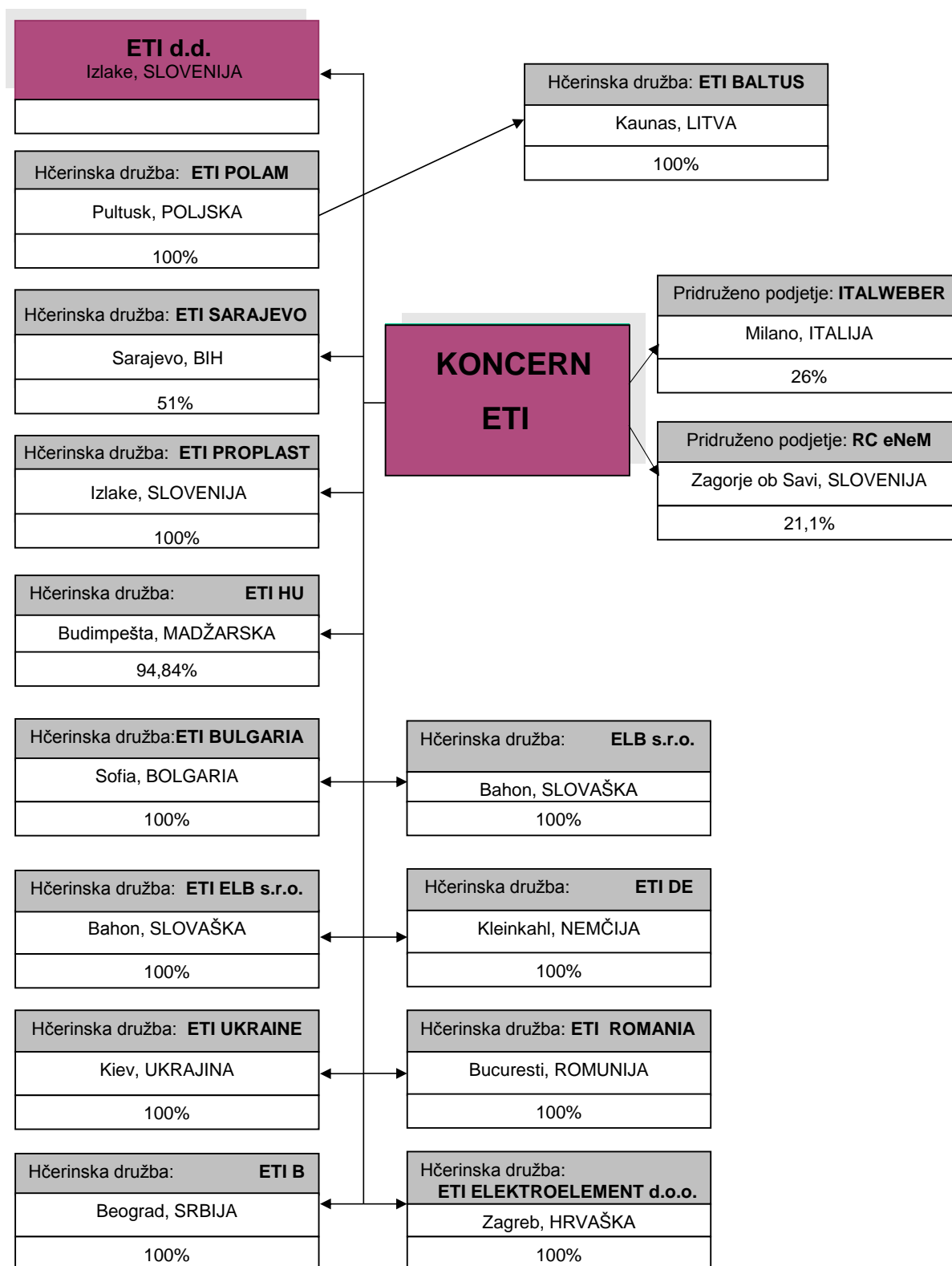
v EUR brez centov

NAZIV DRUŽBE	SEDEŽ	DELEŽ ETI	CELOTNI KAPITAL	IZID 2013	NALOŽBA ETI
ETI PROPLAST d.o.o.	Izlake, Slovenija	100%	2.961.345	258.483	1.125.746
ETI Polam sp. z o.o.	Pultusk, Poljska	100%	6.429.857	1.193.342	1.572.058
ETI Sarajevo d.o.o.	Sarajevo, Bosna in Hercegovina	51%	2.135.409	7.556	928.989
ETI ELB s.r.o.	Bahon, Slovaška	100%	472.048	-556.474	1.249.819
ETI Ukraine Ltd.	Kijev, Ukrajina	100%	1.052.547	298.404	330.162
ETI DE GmbH	Kleinkahl, Nemčija	100%	486.656	11.122	25.012
ETI B d.o.o.	Beograd, Srbija	100%	47.505	540	56.668
ETI HU Kft	Budimpešta, Madžarska	94,84%	(299.374)	-299.556	419.617
ETI Bulgaria Ltd.*	Sofia, Bolgarija	100%	(29.109)	-64.253	0
ETI Romania s.r.l.	Bukarešta, Romunija	100%	(6.573)	-132.175	453.106
ETI Elektroelement d.o.o.	Zagreb, Hrvaška	100%	31.785	8.311	35.430
ELB s.r.o.	Bahon, Slovaška	100%	69.547	21.465	103.450
ITALWEBER S.p.A.	Milano, Italija	26%	4.894.388	248.623	654.466
RC eNeM d.o.o.	Zagorje ob Savi, Slovenija	21,10%	2.899.720	47.224	569.700

*družba ETI Bulgaria je od meseca novembra 2013 v mirovanju



Organizacijska shema koncerna ETI



Proizvodni program koncerna ETI

ELEKTROTEHNIČNI IZDELKI:

Rešitve za hišne in industrijske inštalacije

- ASTI - inštalacijski odklopniki in zaščitna stikala na diferenčni tok, zaščitna stikala na diferenčni tok z nadtokovno zaščito, motorska zaščitna stikala, tarifni odklopniki,
- EVE – vgradna stikala, vgradni aparati, naprave za nadzor in krmiljenje
- ETICON – modularni, miniaturni in motorski kontaktorji, kontaktorji za kapacitivna bremena, pomožni kontaktorji in preobremenitveni releji
- ETIBREAK - nizkonapetostni kompaktni odklopniki in ločilna stikala
- ETISWITCH – bremenska ločilna stikala, bremenska ločilna stikala z varovalkami, preklopna bremenska ločilna stikala
- ETISIG – tipke in signalne svetilke, tipkala v ohišjih in ohišja
- ETITEC - prenapetostni odvodniki
- ETITRAFO – enofazni varnostni in ločilni transformatorji
- D - nizkonapetostne varovalke
- D0 - nizkonapetostne varovalke, stikalni aparati z varovalkami
- C - nizkonapetostne cilindrične varovalke, varovalčni ločilniki
- NV - nizkonapetostne močnostne varovalke, izolirane varovalčne letve, stikalne letve, varovalčni ločilniki
- DIDO - stanovanjski razdelilniki
- SPOJ – industrijski razdelilniki, industrijski vtični pribor, sponke
- ETILIGHT - porcelanski okovi, šarterji
- ETIPOWER – zračni odklopniki

Rešitve za energetske inštalacije

- NV - nizkonapetostne močnostne varovalke, izolirane varovalčne letve, stikalne letve, varovalčni ločilniki, NV podstavki s plastičnimi osnovami
- VV - visokonapetostne varovalke
- ETI GREEN PROTECT – serija izdelkov za uporabo v inštalacijah za upravljanja alternativnih virov
- ETIBREAK - nizkonapetostni kompaktni odklopniki in ločilna stikala
- ETITEC - prenapetostni odvodniki
- KVS - prostostoječe kabelske razdelilne omare
- ETISURGE - srednjenapetostni odvodniki
- IZOLATORJI - keramični in kompozitni izolatorji

Zaščita polprevodnikov

- ULTRA QUICK - talilni vložki za zaščito močnostnih polprevodnikov
- Nova serija NV za kombinirano zaščito močnostnih polprevodnikov in vodnikov – karakteristika gS

Specialne varovalke

- Varovalke za enosmerne napetosti – t.i. DC talilni vložki od 440 V d.c, preko 1.100 V d.c do 1.500 V d.c.
- Ločilna stikala serije VLC DC in PCF DC,
- Varovalke CH10 gPV in NV gPV za pretokovno zaščito opreme v fotonapetostnih inštalacijah
- Varovalke za zaščito varistorjev (SRF – Surge Rated Fuses)
- Varovalke za zaščito opreme in inštalacije na tirnih vozilih – t.i. »železniške varovalke«

IZDELKI TEHNIČNE KERAMIKE:**Elektrotehnična keramika**

- stiskane keramične osnove za nizkonapetostne talilne vložke iz materialov C111 in C221
- ekstrudirane keramične osnove za nizkonapetostne talilne vložke iz materialov C221 in C610
- ekstrudirane keramične cevi in nosilci za visokonapetostne talilne vložke iz materialov C120 in C130
- keramične osnove za programe svetilne tehnike iz materialov C111 in C221
- keramične osnove za upore v avtomobilski in drugi industriji iz materialov C110, C221, C410 in C530

Področje bele tehnike

- keramične osnove za termostate in termostikala
- keramične osnove ohišij sponk in skoznikov
- keramične osnove grelnih elementov

Termo in visokotemperaturna keramika

- izolacijske keramične cevi za grelce
- nosilci grelnih teles
- ognjestalni izdelki za metalurgijo
- keramične osnove za potrebe merilne tehnike in merilnih inštrumentov
- keramične cevke za potrebe varilske industrije

Izdelki za kemijsko industrijo**Specialni izdelki**

- keramični izdelki po naročilu in dokumentaciji kupca
- posebni keramični izdelki iz oksidne keramike C786, C795 in C799

ORODJA IN NAPRAVE

- orodja za brizganje termoplastov
- orodja za brizganje in stiskanje duroplastov
- rezilna, krivilna, vlečna in stopenjska orodja za pločevino
- orodja za stiskanje keramičnih materialov
- specialne naprave
- naprave za avtomatizacijo
- montažne priprave in linije
- strežne naprave

IZDELKI IZ PLASTIKE ZA

- elektrotehnične izdelke
- avtomobilsko industrijo
- kemijo

ZGODOVINSKI RAZVOJ KONCERNA ETI

- 1950 Začetek proizvodnje v TOVARNI KERAMIČNIH IZDELKOV IZLAKE
- 1954 Postavitev prve peči za izdelavo elektroporcelana (prvi proizvod: bergmanova pipica)
- 1960 Odločitev o samostojni izdelavi celotne varovalke
- 1974 Postopen prehod na elektrotehnične izdelke narekuje spremembo imena, ki se po novem glasi TOVARNA ELEKTROPORCELANA IZLAKE
- 1979 Preimenovanje v TOVARNO ELEKTROTEHNIČNIH IZDELKOV ELEKTROELEMENT IZLAKE
- 1981 Združitev s Keramiko Svit Kamnik.
- 1991 Sprememba statusa podjetja v delniško družbo, družba začne poslovati pod sedanjo firmo ETI Elektroelement d.d.
- 1995 Družba se lastninsko preoblikuje in zaposleni ter nekdanji zaposleni postanejo večinski delničarji.
- 1997 Ustanovitev prvih hčerinskih družb ETI GUM (sedaj ETI Proplast) in ETI POLAM na Poljskem
- 1999 Ustanovitev hčerinske družbe ETI Svit in povezane družbe ETI Norton.
- 2000 Ustanovitev hčerinske družbe ETI Sarajevo v Bosni in Hercegovini.
- 2003 Ustanovitev hčerinskih družb ETI ELB na Slovaškem in ETI Ukraine v Ukrajini,
- 2004 Podelitev priznanja Republike Slovenije za poslovno odličnost za zmagovalca za leto 2003 družbi ETI Elektroelement. Udeležba v trgovski družbi Italweber v Italiji, ustanovitev trgovskega predstavništva v Moskvi in ustanovitev družbe ETI Baltus v Litvi. ETI Polam je odkupil poslovne prostore in celotni proizvodni program lokalnega konkurenčnega podjetja.
- 2005 Pripojitev družbe ETI Steatit (prej ETI Norton) Kamnik k glavni družbi in ustanovitev hčerinskega trgovskega podjetja ETI B v Srbiji.
- 2006 Otvoritev največje ekološke investicije v zgodovini ETI-ja: čistilna naprava za odpadne vode, Izlake, ustanovitev hčerinske družbe ETI HU na Madžarskem
- 2007 Ustanovitev hčerinske družbe ETI Bulgaria v Bolgariji in sklenitev strateškega partnerstva s srbsko družbo Plamen iz Indije za proizvodnjo za srbsko tržišče. Paradržavni skladi se umaknejo iz lastništva koncerna.
- 2008 Nakup obrata za proizvodnjo instalacijskih odklopnikov v Hildburghausnu v Nemčiji, ki sedaj posluje v okviru hčerinske družbe ETI DE, pripojitev hčerinske družbe ETI SVIT h glavni družbi, nakup trgovske družbe v Romuniji, ki sedaj posluje s firmo ETI Romania.
- 2009 Ustanovitev družbe ETI Elektroelement d.o.o. na Hrvaškem.
- 2010 Pogodbeni prenos dejavnosti orodjarstva z glavne družbe na ETI Proplast.
- 2011 Kapitalska udeležba v novoustanovljenih slovenskih družbah (razvojnih centrih) RC eNeM Novi Materiali in NELA, razvojni center za elektroindustrijo in elektroniko.
- 2012 Odprodaja proizvodnje gumarskih izdelkov iz družbe ETI Proplast ter začetek uvajanja sodobnih načel organizacije masovne proizvodnje v glavni družbi.

IZJAVA O NEOŠKODOVANJU

Družba ETI d.d. je z odvisnimi družbami poslovala na osnovi sklenjenih kupoprodajnih pogodb, pri čemer so bile v medsebojnih prometih uporabljene tržne cene izdelkov in storitev. Družba, na osnovi okoliščin, ki so ji bile znane v trenutku, ko je bil opravljen posel, ocenjuje, da v navedenih poslih ni bila prikrajšana in ni bilo storjeno ali opuščeno nobeno dejanje, ki bi družbi povzročilo škodo.

DOGODKI KONCERNA ETI PO ZAKLJUČKU OBRAČUNSKEGA OBDOBJA 2013

V mesecu januarju 2014, sta ETI d.d. in NELA razvojni center, d.o.o. ustanovila novo (t.i. spin-off) družbo ETI Prostik, proizvodnja, prodaja, projektiranje, svetovanje d.o.o., Trbovlje. Družba se bo ukvarjala s trženjem rešitev in izdelkov, razvitih v okviru treh projektov NELE, razvojnega centra.



Moč potrebuje nadzor

NAGOVOR UPRAVE

Leto 2013 smo v ETI-ju označili kot leto optimiranja poslovnih procesov in nižanja stroškov, v katerem bomo postopno izboljševali tako kakovost poslovnega procesa kot kakovost samih izdelkov. Na nekaterih področjih znotraj tega okvira smo bili zelo uspešni, na drugih pa bodo potrebne dodatne aktivnosti za doseg ciljev. Projekt optimizacije proizvodnih procesov aktivno poteka tako na domači, izlaški lokaciji, kot tudi v naši hčerinski družbi na Poljskem, selitve proizvodnje manj donosnih izdelkov potekajo po načrtu, izredno uspešni smo bili tudi pri optimizaciji nabavnih virov. Slabše pa smo se odrezali pri zmanjševanju stroškov nekakovosti. To je vsekakor področje, ki se mu bomo morali prihodnje leto še bolj aktivno posvetiti.

Tržne razmere so nam bile v letu 2013 vse prej kot naklonjene. Kljub ugodnejšim gospodarskim napovedim na evropskih trgih ni bilo zaznati znakov gospodarske rasti in večina primerljivih podjetij iz naše panoge je v letu 2013 na evropskih trgih zabeležila padec prodaje. Posledično je bilo čutiti čedalje večjo nervozo globalistov, ki se je odražala v agresivnem zniževanju cen. V takšnih razmerah pa nam je v ETI-ju na ravni skupine uspelo ustvariti 2,5-odstotno rast prihodkov. Plana sicer nismo dosegli, a ocenjujemo, da smo bili v danih razmerah uspešni. Še pomembnejše pa je dejstvo, da nam je uspelo na večini trgov tržne deleže obdržati ali pa še celo povečati. Plan prodaje smo tako presegli na slovenskem in nemškem trgu, njegovi realizaciji smo se močno približali na trgih ostale Zahodne in Vzhodne Evrope ter trgih ostalega sveta, na balkanskem trgu pa nam je zaradi slabe gospodarske in finančne kondicije teh držav prodaja upadla. Po drugi strani pa smo uspešno vstopali na nove trge, in sicer v države nekdanje Sovjetske Zveze, kjer smo v letu 2013 začeli sodelovanje z distributerji v Belorusiji, Gruziji in Azerbajdžanu. Hkrati smo prevetrili tudi stanje v hčerinskih družbah, saj smo kadrovske in tehnične ekipe v Rusiji, Romuniji in na Madžarskem, ti ukrepi pa so že v letu 2013 prinesli prve pozitivne finančne učinke.

Prodaja stikal se je tudi v tem letu povečevala hitreje kot prodaja varovalk, zato se je strukturni delež stikal še dodatno povečal. Najvišje rasti prodaje smo pri tem zabeležili na programu zaščitnih stikal na diferenčni tok z nadtokovno zaščito KZS. Prav tako hitreje od načrtovanega je rasel delež ostalih elektrotehničnih izdelkov v skupni prodaji, ki predstavlja že 8,3%.

Na področju razvoja elektrotehničnih izdelkov smo vpeljali novo serijo inštalacijskih odklopnikov ETIMAT P10, ki se je najbolje, tako tehnično kot tržno, »prijela« na skandinavskem trgu. To še posebej velja za ETIMAT P10 QC s t.i. brezvijačno sponko, ki je prvi izdelek ETI-ja v izvedbi, kjer za pritrditev vodnika v sponko ni potrebno vijati vijaka sponke, ampak je mehanska in električna pritrditev izvedena s posebno vzmetjo. Hkrati pospešeno razvijamo in uvajamo tudi varovalke za posebne aplikacije, kot so na primer nova baterijska varovalka Battery Fuse in posebna varovalka za železniške kompozicije Railway Fuse.

Najpomembnejše novosti pa so potekale znotraj samega ETI-ja. Optimizacija proizvodnih kapacitet koncerna ETI je ostala ena izmed ključnih nalog tudi v tem letu. Aktivnosti za centralizacijo proizvodnih programov na eni lokaciji so potekale po planu in bodo v letu 2014 zaključene. Na področju proizvodnje smo nadaljevali z uvajanjem t.i. vitkih linij, kjer smo na posameznih programih izboljšali produktivnost, pretok kosov in kakovost izdelkov.

Nadaljevali smo s strateškim projektom optimiranja oskrbne verige, kjer smo uspeli skrajšati povprečne dobavne roke, hkrati pa realizirali visoke nabavne prihranke. Glede na rezultate so ti in podobni ukrepi pravilno usmerjeni in nam bodo pomagali dvigniti dobičkonosnost poslovanja, kar je temeljni cilj strateškega obdobja, v katerem se nahajamo.

Načrti za 2014

ETI za prihodnje leto načrtuje 6-odstotno rast prihodkov na ravni skupine. Plan je ambiciozen, hkrati pa je, ob zmerno optimističnih gospodarskih napovedih za evro območje ter naših notranjih rezervah, uresničljiv. Za njegovo realizacijo bomo morali še naprej povečevati

učinkovitosti prodajne mreže na vzhodnih trgih, intenzivno razvijati in tržiti nove izdelke ter zagotoviti stabilno visoko kakovost izdelkov in dodatno izboljšati proizvodno – logistični proces v koncernu in izven njega. Za doseg predvsem zadnjih dveh pogojev se bomo v letu 2014 aktivno posvetili nadaljnjim izboljšavam na področju kakovosti poslovnega procesa. Tako se bomo spoprijeli z optimiranjem koncernske rabe informacijskega sistema, da bomo s pomočjo natančnejših napovedi prodaje lahko bolje načrtovali proizvodnjo. Prav tako nameravamo poenostaviti delovne procese. Postopno bomo uvajali dodatno avtomatizacijo, hkrati pa še naprej dodatno usposabljali in izobraževali zaposlene za boljšo uspešnost na delovnem mestu. Ne nazadnje pa bo posebna pozornost namenjena tudi kakovosti izdelkov, saj bomo med drugim razvili funkcijo kakovost pri kupcu in vpeljali time kakovosti na vseh produktnih skupinah ter vseh proizvodnih lokacijah koncerna. Visoka vlaganja zadnjih let morajo dati rezultate v obliki višje kakovosti izdelkov in višje produktivnosti dela. Biti moramo primerljivi z najboljšimi na svetu. To je edini recept, ki bo prinesel zadovoljstvo vseh najpomembnejših deležnikov: lastnikov, zaposlenih in naših poslovnih partnerjev. Hkrati pa je tudi najboljša garancija za ohranitev delovnih mest, za kar si bomo tudi v bodoče prizadevali z vsemi našimi močmi.

V letu 2014 nas tako čaka ogromno izzivov, za katere pa verjameva, da jih bomo s skupnimi močmi uspešno premagali.

POSLOVNO POROČILO II. DEL

RAZVOJNA STRATEGIJA KONCERNA ETI

Temeljne strateške usmeritve koncerna ETI

Vizija koncerna ETI

ETI bo postal eden izmed:

- treh vodilnih globalnih proizvajalcev varovalk in
- vodilni globalni nišni proizvajalec naprav za zaščito in nadzor električnih tokov

Poslanstvo koncerna ETI

- ETI zagotavlja visoko stopnjo zadovoljstva njegovih odjemalcev s ponujanjem izdelkov, funkcionalnih sklopov in celovitih rešitev na področju zaščite, distribucije in nadzora električnega toka
- ETI je zaupanja vreden partner projektantom, inštalaterjem, kupcem in uporabnikom naprav za zaščito in nadzor električnih inštalacij v stanovanjskih in poslovnih zgradbah, industriji ter elektro distribucijah
- ETI je proizvajalec visoko kakovostnih ter tehnološko naprednih in dovršenih varovalk, nišnih izdelkov na področju stikal in odklopnikov in tehnične keramike za globalni trg ter celovitega in zaokroženega portfelja stikal in odklopnikov, ki jih odlikuje visoka vrednost za denar
- ETI je multikulturno podjetje, ki je korektno do svojih zaposlenih, jim zagotavlja varnost ter jim daje priložnosti za razvoj in podjetniško iniciativo. ETI je podjetje, ki prispeva k družbenemu življenju v lokalnih okoljih ter sledi načelom trajnostnega razvoja.

Varovalke – izkoriščanje ETIjevih prednosti in kompetence na oživiljenem trgu varovalk

- ETI bo postal tržni voditelj v hitro rastočem segmentu varovalk za obnovljive vire energije
- ETI ohranja vodilni položaj v izbranih produktnih skupinah z izkoriščanjem kompetenc na področju razvoja in proizvodnje varovalk

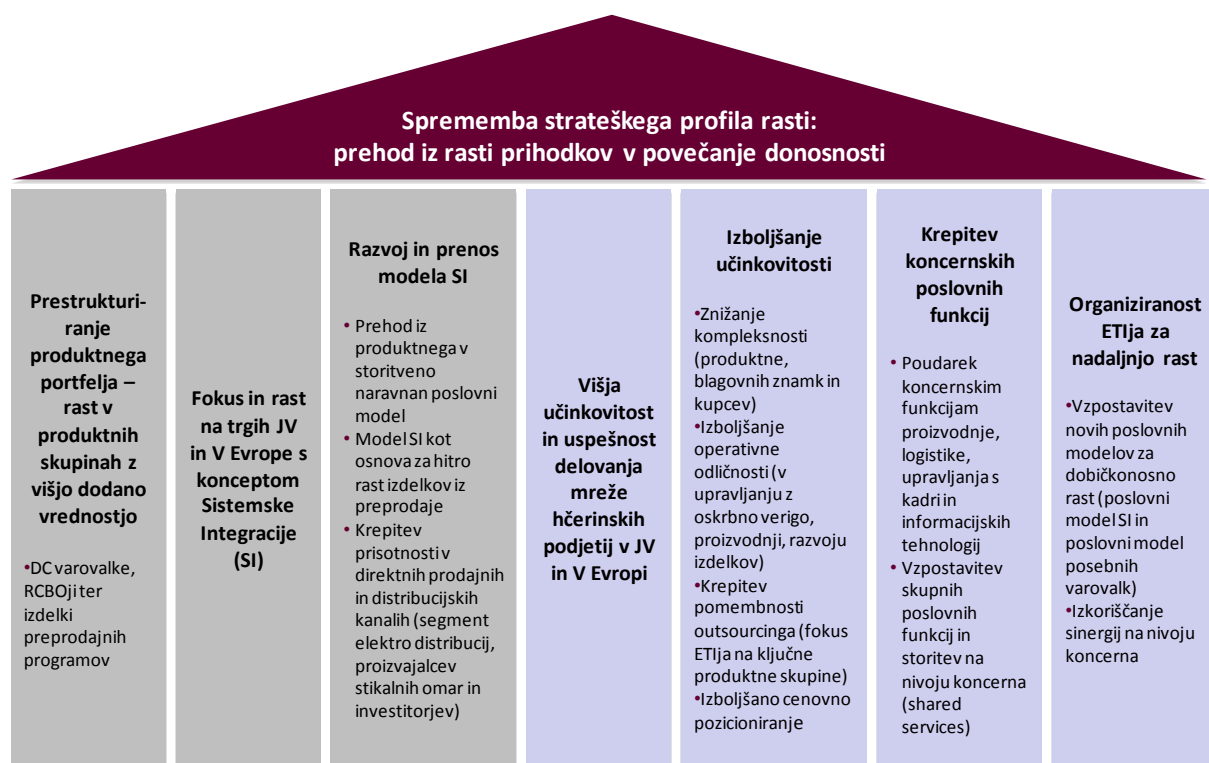
Stikala in odklopniki – izogibanje pasti komoditizacije trga

- Z razvijanjem partnerstev z globalnimi OEM-i bo ETI postal vodilni globalni proizvajalec nišnih naprav za zaščito in nadzor električnih tokokrogov

Tehnična keramika – podpora izvajanju ETIjeve strategije na področju varovalk

- ETI ostaja tržni voditelj na področju izdelkov iz ekstrudirane keramike (varovalčne aplikacije), steatita (ohišja varovalk in aplikacije v beli tehniki), korderitov in mulitne keramike (varovalčne in visoko-temperaturne aplikacije)

Temeljni strateški cilji koncerna ETI



Cilji poslovanja koncerna ETI v letu 2014

V letnem planu smo si zastavili naslednje pomembne cilje:

- rast čistih prihodkov od prodaje bo 6 odstotna,
- čisti poslovni izid obračunskega obdobja načrtujemo v znesku 2.054,2 tisoč EUR,
- čista dobičkonosnost celotnih prihodkov bo znašala 1,96%,
- na zaposlenega bomo dosegli 23,9 tisoč EUR bruto dodane vrednosti,
- načrtovan obseg investicijskih vlaganj v osnovna sredstva je 6.957,1 tisoč EUR.

PRIČAKOVANO MAKROEKONOMSKO OKOLJE V LETU 2014

V letu 2014 se bo, po napovedih UMAR, ob nadaljevanju javnofinančne konsolidacije, zaostrenih razmerah na trgu dela in sanaciji bančnega sistema, BDP zmanjšal (-0,8 %). Zasebna potrošnja bo ob nadaljnjem padcu razpoložljivega dohodka tudi prihodnje leto največ prispevala k znižanju BDP. Padec državne potrošnje bo manjši, ponovno pa se bo poglobil padec investicij. Omejenost virov financiranja bo še naprej zavirala rast poslovnih investicij, nižje bodo tudi gradbene investicije. Rast izvoza se bo ob postopnem izboljšanju razmer v mednarodnem okolju prihodnje leto nekoliko okrepila.

Ob nadaljevanju slabih gospodarskih razmer se bo zaposlenost zmanjšala tudi v prihodnjih dveh letih, število registriranih brezposelnih pa se bo, ob pričakovanem zmanjševanju števila delovno sposobnega prebivalstva, še naprej gibalo okrog 120 tisoč.

V prihodnjih dveh letih se bo skupna bruto plača zaradi rasti v zasebnem sektorju skromno povečala, v dejavnostih javnih storitev pa se bo ob nadaljevanju javnofinančne konsolidacije še nekoliko znižala.

Upoštevajoč sprejete ukrepe na davčnem področju in ob odsotnosti cenovnih šokov iz mednarodnega okolja bo inflacija predvsem zaradi nadaljevanja slabih razmer v gospodarstvu v prihodnjih dveh letih nižja kot v letu 2013 (vir: UMAR Jesenska napoved gospodarskih gibanj 2013).

Stopnje rasti v %		BDP	Izvoz proizvodov in storitve	Uvoz proizvodov in storitev	Produktivnost (BDP na zaposlenega)	Inflacija	Razmerje USD za 1 EUR
Slovenija	2013	-2,4	2,0	0,1	-0,1	2,3	1,320
	Napoved 2014	-0,8	3,0	2,1	0,6	1,4	1,331

Vir: UMAR Jesenska napoved gospodarskih gibanj 2013

Tveganja, da bo gospodarska aktivnost nižja od trenutnih pričakovanj, izvirajo iz domačega okolja. Glavno tveganje predstavlja potek sanacije bančnega sistema, ki se še ni začela. Negotovost obstaja tudi glede finančnih učinkov sprejetih ukrepov za javnofinančno konsolidacijo, hkrati so še nedorečeni dodatni ukrepi, ki bodo potrebni za zmanjšanje javnofinančnega primanjkljaja. Ob uresnitvi teh tveganj bi se vnovič poslabšala percepcija Slovenije na mednarodnih trgih, kar bi vodilo do dodatnega povečanja cene zadolževanja. Razmere v mednarodnem okolju po daljšem času ne predstavljajo dodatnega tveganja za gospodarsko aktivnost v Sloveniji (vir: UMAR Jesenska napoved gospodarskih gibanj 2013).

DELNIČARJI

Pomembnejše informacije za delničarje

POMEMBNEJŠE INFORMACIJE ZA DELNIČARJE		
	2012	2013
Število delnic	498.250	498.250
Število delničarjev	1.726	1.721
Nominalna vrednost delnice (v EUR)	16,69	16,69
Knjigovodska vrednost delnice nivo koncerna ETI (v EUR)	74,55	75,23
Čisti dobiček na delnico nivo koncerna ETI (v EUR)	2,42	2,12
Knjigovodska vrednost delnice ETI d.d. (v EUR)	62,08	61,98
Čisti dobiček na delnico ETI d.d. (v EUR)	0,91	0,93
Bruto dividenda na delnico (v EUR)	1,00	*

* Opomba: Višino dividend za leto 2013 bosta uprava in nadzorni svet predlagala skupščini v okviru predloga za uporabo bilančnega dobička

Lastniška sestava

Osnovni kapital družbe ETI d.d. je opredeljen v statutu družbe in registriran na sodišču. Registriran osnovni kapital je 8.315,8 tisoč EUR. Razdeljen je na 498.250 navadnih kosovnih delnic. Prevedbo na kosovne delnice je v skladu z zakonodaja potrdila skupščina delničarjev v letu 2007. Vse delnice so vplačane. Vse delnice so navadne in imenske, skupaj tvorijo en razred ter so vpisane v centralni register vrednostnih papirjev, ki ga vodi KDD.

Prenosljivost delnic je skladno s statutom in z zakonom družbe omejena. Delnice se lahko prenašajo le ob pridobitvi soglasja/dovoljenja nadzornega sveta družbe (vinkulacija).

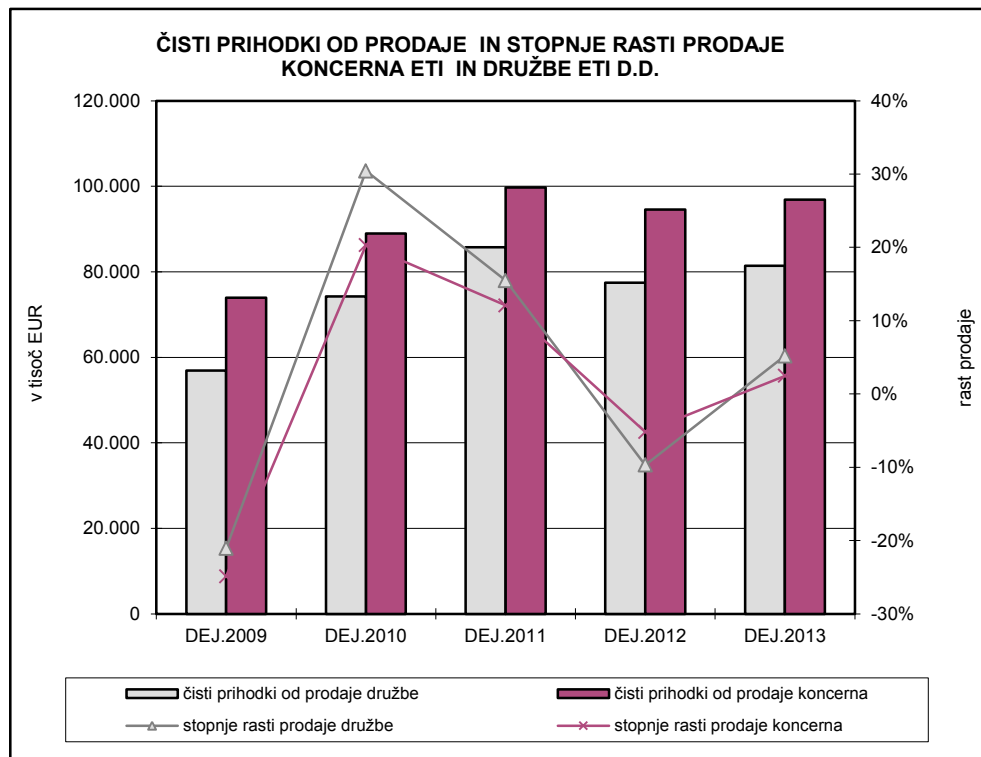
Na dan 31.12.2013 je celotni kapital glavne družbe znašal 30.881,6 tisoč EUR, celotni kapital družb koncerna pa 38.513,6 tisoč EUR, tako da je knjigovodska vrednost delnice ETI d.d. znašala 61,98 EUR, na nivoju koncerna ETI pa 75,23 EUR. Število delničarjev je bilo ob koncu leta 1.721.

SESTAVA DELNIČARJEV ETI D.D. NADAN 31.12.2013			
	Št. delničarjev	Št. delnic	Delež v %
Fizične osebe	1.710	223.823	44,92
Domače pravne osebe	9	185.464	37,22
Pravne osebe drugih držav EU	1	49.874	10,01
Lastne delnice	1	39.089	7,85
SKUPAJ	1.721	498.250	100,00

NAJVEČJI DELNIČARJI ETI D.D. NADAN 31.12.2013		
	Št. delnic	Delež v %
MAKSIMA Holding d.d.	59.662	12,0
Jean Müller GbmH	49.874	10,0
Finema d.o.o.	49.826	10,0
Gorenje d.d.	22.576	4,5
GIP BETON MTO d.o.o.	22.575	4,5
SKUPAJ	204.513	41,0

ANALIZA USPEŠNOSTI POSLOVANJA

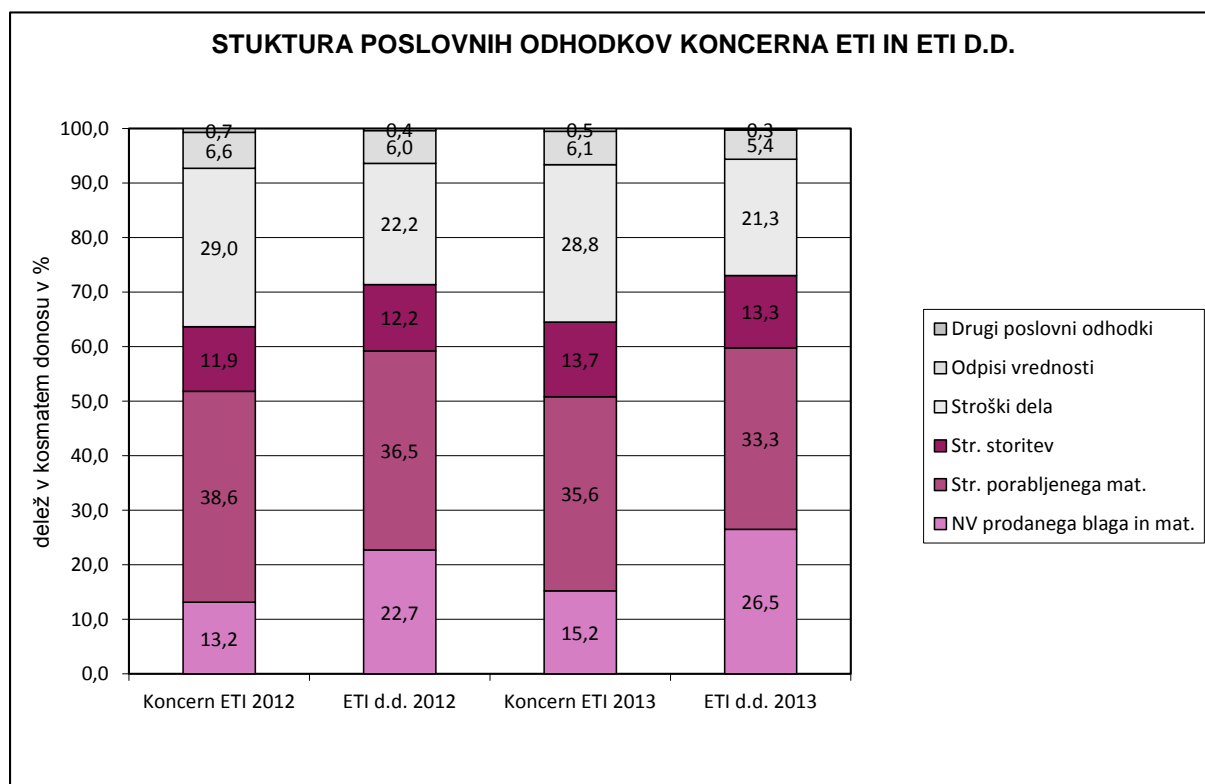
Čisti prihodki od prodaje



Čisti prihodki od prodaje koncerna ETI so v letu 2013 znašali 96.863 tisoč EUR, kar je 2,5% več kot v letu 2012. Prodajo leta 2012 smo presegli na vseh trgih z izjemo Slovenije in Balkana. Na večini trgov nam je uspelo obdržati tržne deleže ali pa jih celo povečati. Uspešno smo vstopali tudi na nove trge in sicer v države nekdanje Sovjetske Zveze.

Poslovni odhodki

Poslovni odhodki koncerna ETI so v letu 2013 znašali 97.128 tisoč EUR in so bili 3% višji kot v letu 2012.



Največji delež celotnih poslovnih odhodkov koncerna ETI predstavljajo stroški blaga, materiala in storitev in sicer 65%.

V okviru le-teh imajo najvišji delež v kosmatem donosu stroški materiala s 36%. V letu 2013 je bila situacija na področju cen baznih surovin razmeroma stabilna in ugodna, vendar še vedno na precej visokih dolgoletnih povprečjih. Povprečne cene barvnih kovin v letu 2013 so bile nižje od povprečnih cen v letu 2012.

Stroški storitev imajo 14% delež v kosmatem donosu, nabavna vrednost blaga predstavlja 15% delež v kosmatem donosu, stroški dela pa imajo 29% delež v kosmatem donosu iz poslovanja.

Prihodki in odhodki financiranja

PRIHODKI IN ODHODKI FINANCIRANJA						
v tisoč EUR	KONCERN ETI			DRUŽBA ETI D.D.		
	2012	2013	IND. 13/12	2012	2013	IND. 13/12
Finančni prihodki	673	385	57	1.151	953	83
Finančni odhodki	1.308	1.271	97	1.061	1.126	106
Neto finančni izid	-635	-886		90	-173	

Neto finančni izid koncerna ETI v letu 2013 znaša -886 tisoč EUR.

Finančni prihodki koncerna ETI so v letu 2013 znašali 385 tisoč EUR in so 43% nižji kot v letu 2012. Med finančnimi prihodki so izkazane obresti, pozitivne tečajne razlike in drugi prihodki od financiranja. V konsolidirane računovodske izkaze je v postopku konsolidacije po

kapitalski metodi med finančne prihodke vključena tudi udeležba na dobičku v pridruženi družbi Italweber in v pridruženi družbi RC eNeM d.o.o.

Finančni odhodki koncerna ETI so znašali 1.271 tisoč EUR in so 3% nižji kot v letu 2012. Med finančnimi odhodki so izkazane obresti, negativne tečajne razlike in drugi finančni odhodki.

Poslovni izidi

POSLOVNI IZID						
v tisoč EUR	KONCERN ETI			DRUŽBA ETI D.D.		
	2012	2013	IND. 13/12	2012	2013	IND. 13/12
Dobiček iz poslovanja	1.757	1.531	87	41	-59	-145
Čisti dobiček	1.121	963	86	421	429	102

Dobiček iz poslovanja koncerna ETI je v letu 2013 znašal 1.531 tisoč EUR, čisti dobiček pa 963 tisoč EUR, oba pa sta nekoliko nižja kot v letu 2012.

Sredstva

SREDSTVA										
v tisoč EUR	KONCERN ETI					DRUŽBA ETI D.D.				
	2012	Delež v %	2013	Delež v %	IND. 13/12	2012	Delež v %	2013	Delež v %	IND. 13/12
DOLGOROČNA SREDSTVA	29.276	36,4	30.674	38,8	105	28.972	44,0	31.618	47,5	109
Neopredmetena sredstva in dolg. AČR	2.673	3,3	3.299	4,2	123	1.973	3,0	2.699	4,1	137
Opredmetena osnovna sredstva	21.211	26,4	21.291	26,9	100	15.033	22,8	15.074	22,7	100
Naložbene nepremičnine	-	-	0,0	-	-	300	0,5	358	0,5	119
Dolgoročne finančne naložbe	3.918	4,9	3.912	4,9	100	9.610	14,6	10.679	16,1	111
Dolgoročne poslovne terjatve	145	0,2	96	0,1	66	944	1,4	996	1,5	106
Odložene terjatve za davek	1.329	1,7	2.076	2,6	156	1.112	1,7	1.813	2,7	163
KRA TKOROČNA SREDSTVA	50.992	63,4	48.198	61,0	95	36.916	56,0	34.878	52,4	94
Zaloge	22.924	28,5	22.183	28,1	97	14.046	21,3	13.590	20,4	97
Kratkoročne finančne naložbe	4.062	5,1	3.148	4,0	77	5.556	8,4	4.406	6,6	79
Kratkoročne poslovne terjatve	23.446	29,2	22.267	28,2	95	17.251	26,2	16.836	25,3	98
Denarna sredstva	560	0,7	601	0,8	107	63	0,1	46	0,1	74
Kratkoročne AČR	110	0,1	160	0,2	145	4	0,0	30	0,0	759
SREDSTVA SKUPAJ	80.379	100,0	79.032	100,0	98	65.892	100,0	66.526	100,0	101

Poslovna sredstva koncerna ETI so konec leta 2013 2% nižja kot konec leta 2012. Dolgoročna sredstva so višja 5%, v njihovem okviru pa so se najbolj povečale odložene terjatve za davek in neopredmetena osnovna sredstva (dolgoročno odloženi stroški razvijanja).

Kratkoročna sredstva so nižja za 5%, v njihovem okviru pa so se najbolj zmanjšale kratkoročne finančne naložbe (depoziti).

Kapital in obveznosti

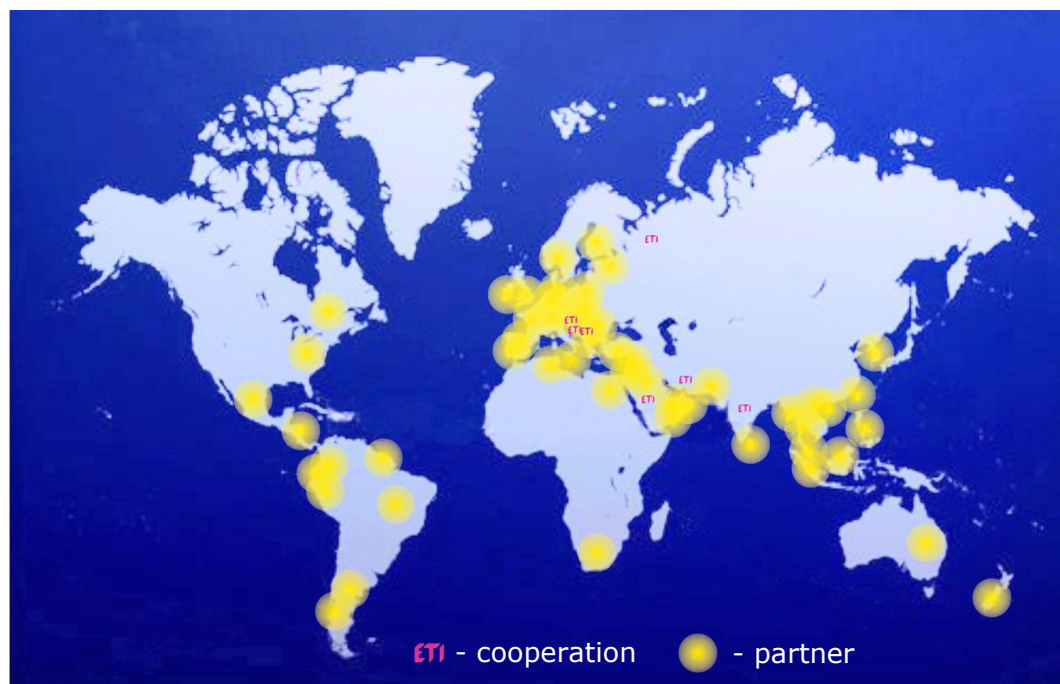
KAPITAL IN OBVEZNOSTI										
v tisoč EUR	KONCERN ETI					DRUŽBA ETI D.D.				
	2012	Delež v %	2013	Delež v %	IND. 13/12	2012	Delež v %	2013	Delež v %	IND. 13/12
Kapital	38.189	3	38.514	49	101	30.932	47	30.882	46	100
Rezervacije in dolgoročne PČR	4.574	48	4.841	6	106	2.868	4	2.935	4	102
Dolgoročne obveznosti	5.480	6	8.895	11	162	5.183	8	8.603	13	166
Kratkoročne obveznosti	30.721	38	24.658	31	80	26.383	40	23.556	35	89
Kratkoročne PČR	1.414	2	2.125	3	150	526	1	550	1	105
OBVEZNOSTI DO VIROV SREDSTEV	80.379	100	79.032	100	98	65.892	100	66.526	100	101

Na strani virov sredstev so se najbolj povečale dolgoročne finančne obveznosti in sicer dolgoročne finančne obveznosti do bank, vendar so se na drugi strani kratkoročne finančne obveznosti do bank zmanjšale celo nekoliko bolj.

Kazalniki poslovanja

PODATKI O POSLOVANJU KONCERNA ETI IN DRUŽBE ETI D.D.						
v tisoč EUR	KONCERN ETI			DRUŽBA ETI D.D.		
	2012	2013	IND. 13/12	2012	2013	IND. 13/12
Čisti prihodki iz prodaje	94.537	96.863	102	77.424	81.439	105
Dobiček iz poslovanja - EBIT	1.757	1.531	87	41	-59	-145
Delež v prodaji v %	1,9%	1,6%	85	0,1%	-0,1%	-138
Dobiček iz poslovanja z amortizacijo - EBITDA	6.730	6.578	98	3.630	3.668	101
Delež v prodaji v %	7,1%	6,8%	95	4,7%	4,5%	96
Čisti dobiček	1.121	963	86	421	429	102
Delež v prodaji v %	1,2%	1,0%	84	0,5%	0,5%	97
Sredstva	80.379	79.032	98	65.892	66.526	101
ROA	1,4%	1,2%	89	0,6%	0,6%	105
Kapital	38.189	38.514	101	30.932	30.882	100
ROE	3,0%	2,5%	85	3,0%	2,5%	85

TRŽENJE IN PRODAJA



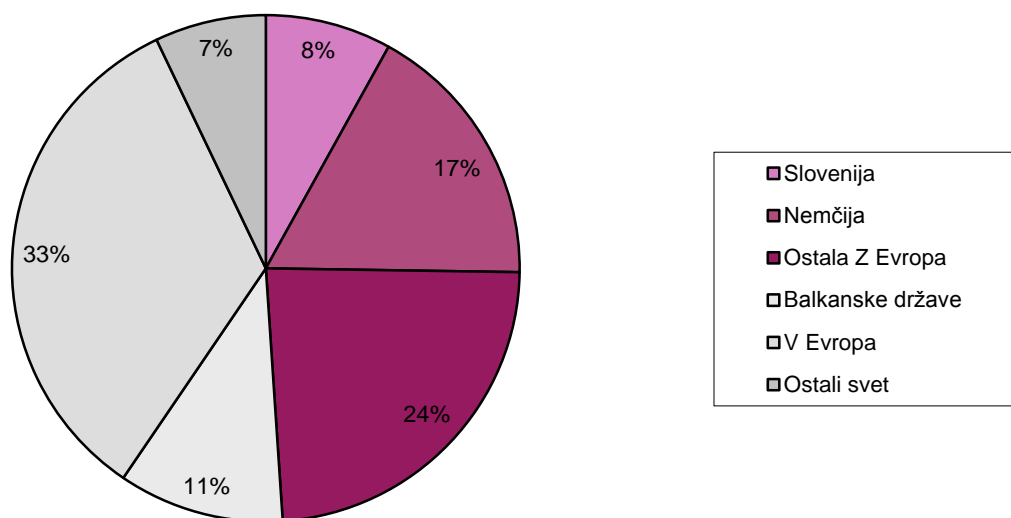
Gospodarske razmere in tržni položaj družbe

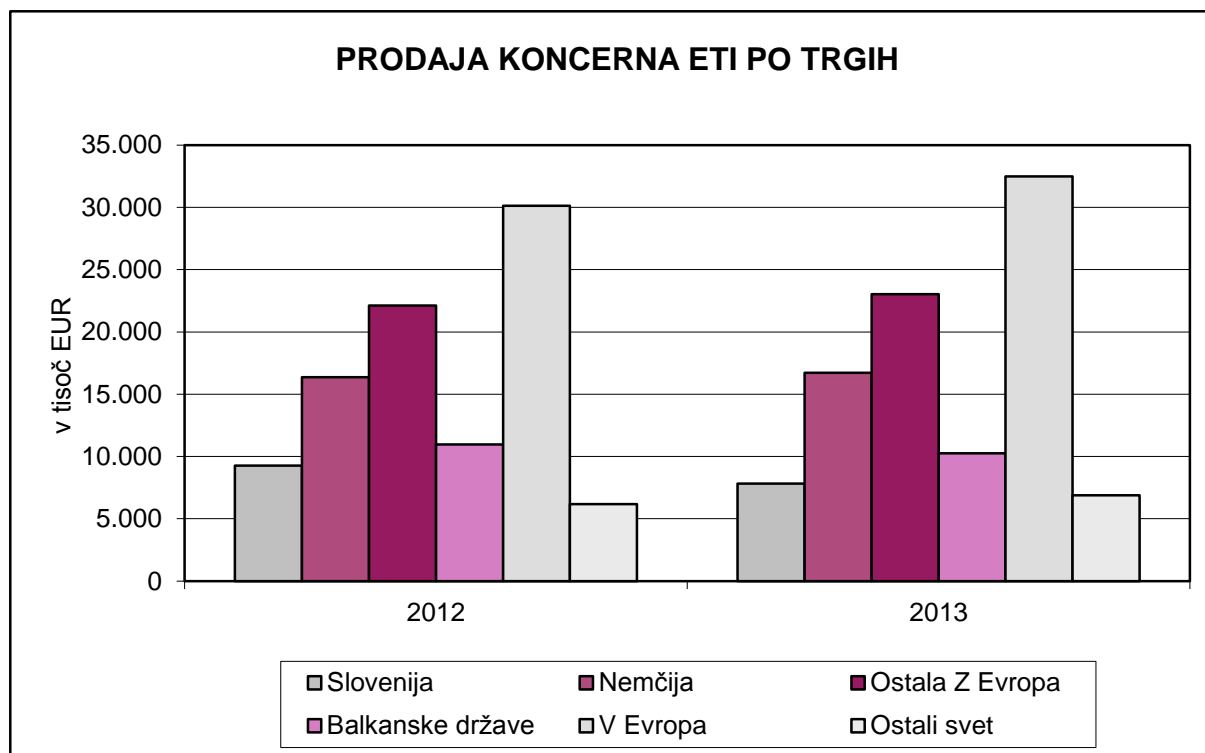
- Družba ETI d.d. je v letu 2013 ustvarila 81,6 mio EUR prihodkov od prodaje, kar je 5% več glede na leto 2012.
- Konsolidirana prodaja koncerna ETI v letu 2013 je znašala 97,2 mio EUR, kar pomeni 2% povečanje prodaje glede leto 2012.
- Kljub ugodnejšim gospodarskim napovedim na evropskih trgih ni bilo zaznati znakov gospodarske rasti, kar potrjuje tudi zmanjšanje prodaje na evropskih trgih pri večini naših konkurentov.
- Ocenjujemo, da na naših tradicionalnih trgih nismo izgubljali tržnih deležev.
- Tržno gledano so bili najbolj izraziti pozitivni trendi doseženi na trgih Vzhodne Evrope, kjer s prodajnim modelom sistemske integracije postopno pridobivamo tržne deleže.

Prodaja po trgih

PRODAJA KONCERNA ETI IN DRUŽBE ETI D.D. PO TRGIH						
v tisoč EUR	KONCERN ETI			DRUŽBA ETI D.D.		
	2012	2013	IND. 13/12	2012	2013	IND. 13/12
Slovenija	9.267	7.815	84	8.880	9.151	103
Nemčija	16.354	16.723	102	12.184	13.049	107
Ostala Z Evropa	22.129	23.038	104	19.264	20.067	104
Balkanske države	10.969	10.261	94	10.388	9.197	89
V Evropa	30.119	32.495	108	20.994	23.380	111
Ostali svet	6.170	6.885	112	6.084	6.796	112
SKUPAJ	95.008	97.218	102	77.792	81.641	105

DELEŽ PRODAJE POSAMEZNIH TRGOV KONCERNA ETI V LETU 2013





Slovenija

- Prodaja ETI d.d. na domačem trgu je znašala 9.151 tisoč EUR kar je 3% več kot preteklo leto.
- Konsolidirana prodaja koncerna v Sloveniji pa je znašala 7.815 tisoč EUR, kar je 16% manj kot v letu 2012.
- Prodaja v Sloveniji predstavlja 8% celotne prodaje koncerna.
- Zmanjšanje prodaje je v večji meri posledica ukinitve programa gume, deloma pa tudi manjše prodaje instalacijskega materiala, kot posledica zmanjšane investicijske dejavnosti, predvsem v izgradnji stanovanj in poslovnih zgradb, večjega finančnega tveganja in posledično močno kontrolirane prodaje rizičnim kupcem.
- ETI na domačem trgu ohranja pozicijo tržnega liderja z več kot 70% tržnim deležem na varovalkah in cca 45% tržnim deležem na stikalih z jasno usmeritvijo nadaljnjega razvoja koncepta systemskega integratorja.

Nemčija

- Prodaja ETI d.d. na nemški trg je znašala 13.049 tisoč EUR, kar je 7% več kot v letu 2012.
- Prodaja koncerna na tem področju je znašala 16.723 tisoč EUR, kar je 2% več kot v letu 2012.
- Prodaja na nemški trg predstavlja 17,2 % prodaje celotnega koncerna.
- Kljub temu, da so bile gospodarske napovedi za nemško gospodarstvo relativno ugodne, pa podatki za nemško elektroindustrijo v letošnjem letu ne izkazujejo rasti. Mi smo uspeli dodatne negativne efekte, ki so jih povzročili stečaj družbe Praktiker, odpoved pogodbe za dobavo programa Blue Electric (Kopp), ukinitvev subvencij za PV, kompenzirati zlasti z večjo prodajo trgovski verigi – Mitegro.
- Prodajne aktivnosti so bile v največji meri usmerjene v obdelavo novih kupcev v združenju Mitegro in posameznih montažerjev za prodajo stikalne tehnike. Pripravljen pa je bil tudi nov komplet katalog.

Ostala Z. Evropa

- Prodaja ETI d.d. na trgu ostale ZE je znašala 20.067 tisoč EUR, kar je 4% več kot preteklo leto.
- Prodaja koncerna na tem področju je znašala 23.038 tisoč EUR, kar je 4% več kot preteklo leto.
- Prodaja na področju Ostale ZE predstavlja 23,7 % prodaje celotnega koncerna.
- Gospodarska situacija na teh trgih je z izjemo Severne Evrope še vedno slaba, zlasti v Italiji, Franciji, na Portugalskem in v Grčiji. Naši kupci v teh državah v veliki meri kompenzirajo izpad domače prodaje z povečanim izvozom na njihove tradicionalne trge.
- Na zmanjšanje prodaje v Italijo, Španijo in na Portugalsko pa je, poleg gospodarskih razmer, vplivala še negativna subvencijska politika držav glede sofinanciranja PV projektov.

Balkan

- Prodaja ETI d.d. na trgu Balkana je znašala 9.197 tisoč EUR, kar je 11% manj kot v letu 2012.
- Prodaja koncerna na tem področju je znašala 10.261 tisoč EUR in je bila 6% nižja glede na leto 2012.
- Prodaja na področju Balkana predstavlja 10,6% prodaje celotnega koncerna.
- Glavni razlogi za nedoseganje rezultatov so v slabi gospodarski in s tem povezani finančni situaciji, gradbena operativa je na zelo nizkem nivoju, domači proizvajalci so še vedno preferirani. Pritiski globalistov se povečujejo, prisoten je trend zniževanja cen.
- Kljub temu smo na trgu Makedonije in Srbije uspeli s prodajnim modelom sistemske integracije doseči rast.
- Trg Balkana (zlasti države Ex-YU) je za ETI strateškega pomena, saj ima ETI glede na zgodovinsko povezanost še vedno visoko cenjeno blagovno znamko, vodilni tržni delež na programu varovalk in se uvršča med prve tri ponudnike tudi na področju stikalne tehnike.
- V drugi polovici leta smo z namenom učinkovitejšega in stroškovno primernejšega doseganja prodajnih ciljev, spremenili model nastopa na bolgarskem tržišču. Sklenjene so bile pogodbe z dodatnimi distributerji, opuščeno je bilo lastno skladišče v Sofiji. Prodajni inženirji niso zaposleni v naši hčerinski družbi temveč v fleksibilnejših oblikah. Družba ETI Bulgarija od novembra dalje ne deluje več aktivno v smislu prometa blaga in storitev, temveč je težišče preneseno na distributerje, katere oskrbujemo in iz glavne družbe.

V Evropa

- Prodaja ETI d.d. na trgih Vzhodne Evrope je znašala 23.380 tisoč EUR, kar je 11% več kot preteklo leto.
- Prodaja koncerna v državah vzhodne Evrope je znašala 32.495 tisoč EUR, kar je kar 8% več kot preteklo leto.
- Prodaja na področju Vzhodne Evrope predstavlja 33,4% celotne prodaje koncerna.
- Prodaja na poljskem trgu, ki postaja največji trg v koncernu, je stabilna, kljub poslabšanju tržnih razmer in plačilne discipline. Tržni delež ohranjamo z agresivnejšo cenovno in rabatno politiko in širitvijo programov.
- Prodaja na Slovaškem počasi raste, stabilna je tudi rast prodaje v Ukrajini in Baltiku. Visoko rast prodaje smo dosegli v Rusiji in Romuniji, kar je zlasti posledica kadrovskih okrepitev in spremenjenega modela prodaje.
- Pomemben je tudi vstop na nakatere trge bivše SZ (Belorusija, Kazahstan, Azerbejdžan...), ki bodo naši ciljni trgi tudi v naslednjih letih.

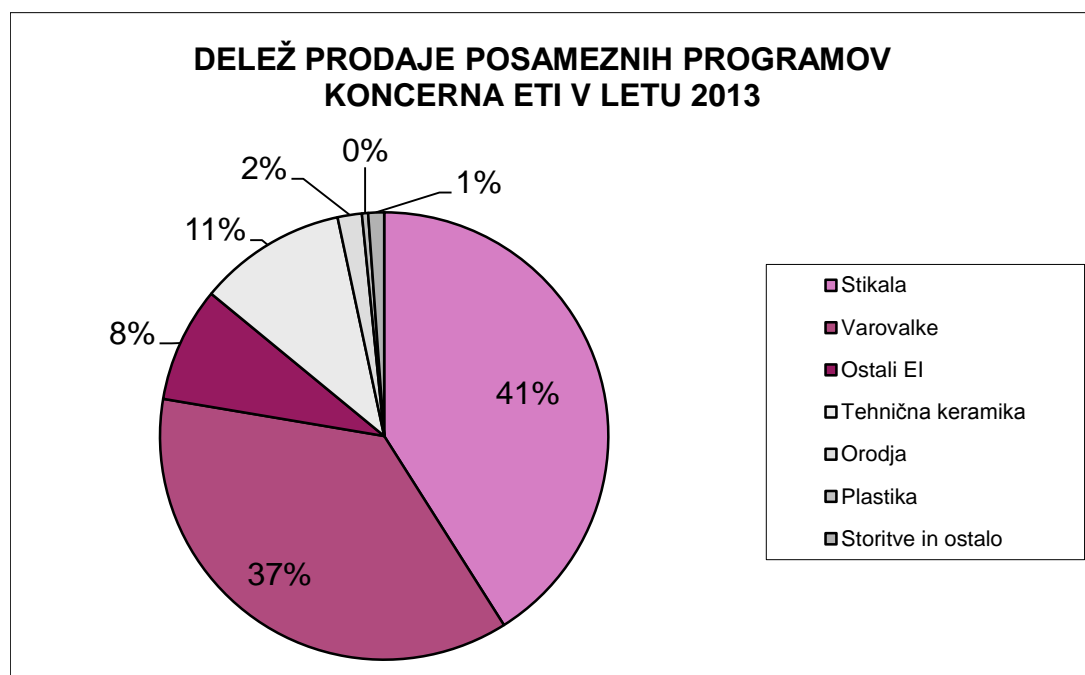
Ostali svet (ne-evropske države)

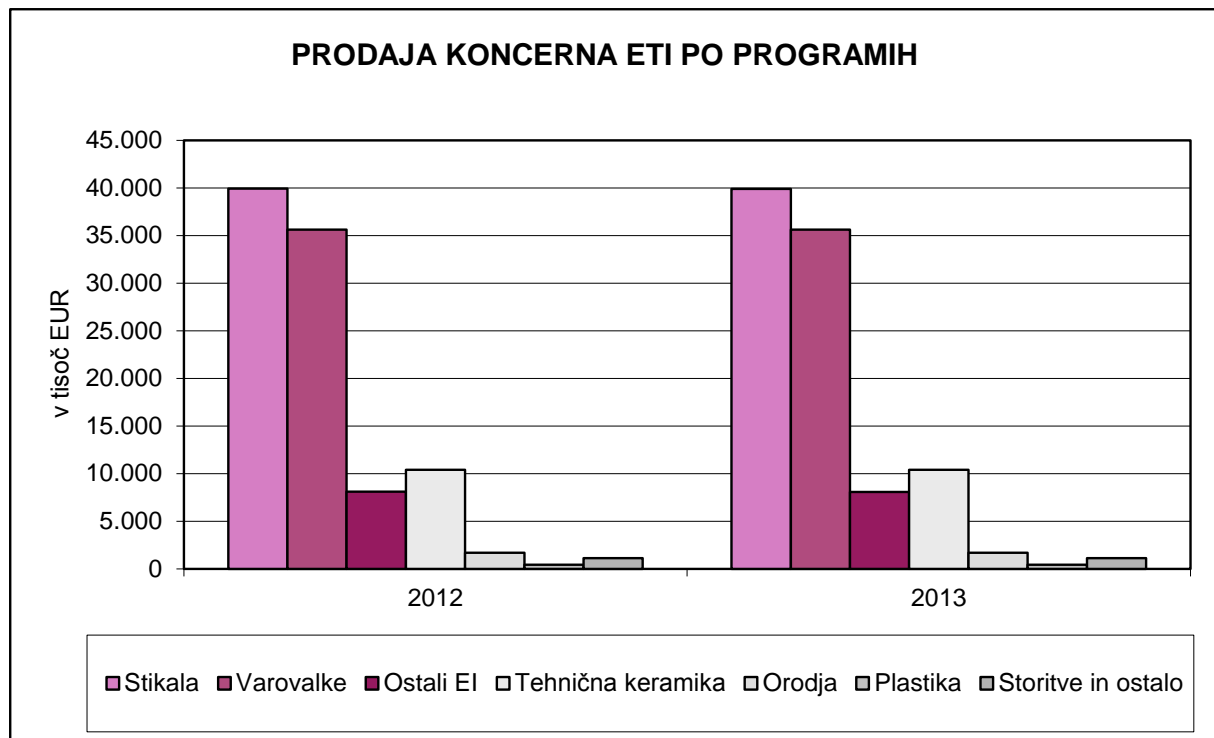
- Prodaja ETI d.d. na ostalih trgih je znašala 6.796 tisoč EUR, kar je 12% več kot preteklo leto.

- Prodaja koncerna na to področje je znašala 6.855 tisoč EUR, kar je 12% več kot preteklo leto.
- Prodaja na področje ostalega sveta predstavlja 7,1 % prodaje celotnega koncerna.
- Prodaja na vseh ciljnih trgih, razen Irana, je rasla, daleč največ na trgu Saudske Arabije, kjer je naš partner pridobil večje posle na področju stanovanjske izgradnje in velik tender za srednjo napetost na elektro distribuciji.
- Pomemben je tudi podpis pogodbe za prodajo know-how in opreme za izdelke stikalne tehnike indijskemu kupcu.

Prodaja po programih

PRODAJA KONCERNA ETI IN DRUŽBE ETI D.D. PO PROGRAMIH						
v tisoč EUR	KONCERN ETI			DRUŽBA ETI D.D.		
	2012	2013	IND. 13/12	2012	2013	IND. 13/12
Elektrotehnični izd.	80.871	83.583	103	65.815	68.774	104
Tehnična keramika	9.533	10.391	109	10.152	10.949	108
Orodja	2.434	1.698	70			
Plastika	1.026	436	42			
Storitve in ostalo	1.144	1.110	97	1.825	1.918	105
SKUPAJ	95.008	97.218	102	77.792	81.641	105





Stikala

- Na nivoju koncerna ETI je prodaja programa odklopnikov in stikal znašala 39.884 tisoč EUR, kar je 5% več kot v letu 2012.
- Program odklopnikov in stikal predstavlja na koncernskem nivoju 41% celotne prodaje koncerna ETI.
- Med stikali največji delež, 82%, nosi program ASTI (inštalacijski odklopniki ETIMAT, zaščitna stikala na diferenčni tok EFI, zaščitna stikala na diferenčni tok z nadtokovno zaščito KZS).
- Prodaja inštalacijskih odklopnikov ETIMAT je bila na 97% glede na leto 2012, pri čemer se je obseg prodaje tarifnih odklopnikov, kot manjši del (cca 7%) skupine inštalacijskih odklopnikov, povečal za 24% glede na 2012.
- Obseg prodaje zaščitnih stikal na diferenčni tok EFI je bil na 87% glede na leto 2012. Vzrok je moč iskati v znižanem nivoju stanovanjske izgradnje na balkanskem in drugih jugo-vzhodnih trgih.
- Prodaja zaščitnih stikal na diferenčni tok z vgrajeno nadtokovno zaščito KZS je bila 23% višja kot v letu 2012. V primerjavi s prejšnjim letom se je slika na tej produktni skupini močno izboljšala.

Varovalke

- Prodaja varovalk na nivoju koncerna ETI je bila v letu 2013 2% višja od prodaje v letu 2012 in je predstavljala 36,6% celotne koncernske prodaje.
- Največji delež, 42%, še vedno predstavlja serija izdelkov "NV" (niskonapetostni talilni vložki, podstavki, letve, stikalne letve, ločilniki), katerih prodaja je bila v letu 2013 2% nižja kot v letu 2012. NV talilni vložki so lanskoletno prodajo presegli za 2%. Prodaja PK podstavkov je kar 37% manjša kot leta 2012, razlog pa so zmanjšane zahteve po specialnih DC izvedbah. Prodaja plastičnih NV podstavkov PLNV ostaja na enakem nivoju kot leta 2012.
- Programa D in D0 skupaj predstavljata 26% prodaje varovalk. Program D0 presega prodajo leta 2012 za 13%, medtem ko je prodaja programa D 8% nižja kot lani. Prodaja D0 talilnih vložkov je 7% višja kot lani, medtem ko je prodaja D talilnih vložkov dosegla indeks 93 glede na preteklo leto.

- Prodaja programa VV je bila glede na leto 2012 nižja za 11%, vendar VV talilni vložki še vedno predstavljajo več kot 11% prodaje programa VARO.
- Program CH (VLC and PCF cilindrični ločilniki in talilni vložki) predstavljajo 18,2% prodaje programa VARO, njihova prodaja je bila 4% višja kot v letu 2012.
- UQ talilni vložki predstavljajo 4% prodaje programa VARO, njihova prodaja pa je bila 1% višja kot v letu 2012.

Ostali elektrotehnični izdelki

- Prodaja ostalih elektrotehničnih izdelkov je na nivoju koncerna v letu 2013 presegla prodajo leta 2012 za 4%.
- Prodaja ostalih elektrotehničnih izdelkov je v letu 2013 predstavljala 8,3% celotne koncernske prodaje in 9,7% prodaje vseh elektrotehničnih izdelkov.
- Večinski delež prodaje v tej skupini predstavljajo programi ETISTRIKE, ETIHOME in ETIBOX, ki skupaj predstavljajo slabih 6 mio EUR. Upad realizacije pri ETISTRIKE je posledica trenda velikega upadanja poslov na področju fotovoltaike.
- Preostale po obsegu manjše skupine produktov kot so IZOLATORJI, ELEM, SPOJ, ETIMETR, TRANSFORM, ETILINE, ETICONTROL skupaj predstavljajo slaba 2 mio EUR. Na nekaterih programih v prihodnje predvidevamo revitalizacijo.

Tehnična keramika

- Prodaja izdelkov tehnične keramike je bila na nivoju koncerna v letu 2013 za 9% višja od prodaje v letu 2012.
- Prodaja izdelkov tehnične keramike je v letu 2013 predstavljala 10,7% celotne prodaje koncerna ETI.
- Rast prihodkov v tehnični keramiki se je v drugi polovici leta glede na leto 2012 umirila. Kljub temu je rast prodaje v letu 2013 predvsem posledica večje prodaje nekaterim obstoječim kupcem zaradi njihovega povečanega obsega prodaje, ponovnega vračanja nekaterih starih kupcev ter pridobitve večjega deleža nakupov v odnosu s konkurenco. Velik vpliv predstavlja tudi rast prodaje iz naslova prodaje novih izdelkov, ki so se uvajali v prejšnjem letu.
- Največji trg je Nemčija, ki predstavlja 27% delež v skupni prodaji tehnične keramike. Rast trga je bila 7%. Enako prodajo kot v prejšnjem letu je dosegel drugi največji trg Slovenija, ki predstavlja 19,5% vseh prihodkov. Enake prihodke dosegata tudi trg Hrvaške, kjer večino prodaje predstavlja kupec Elektrokontakt. Pozitivno so rastle trgi Poljske (+7%), Grčije (+35%) in Turčije (+15%). V letu 2013 smo manj prodali le v Veliki Britaniji in Indiji.
- Programsko gledano 6% rast predstavlja enota Izlake in 14% rast enota Kamnik. V letu 2013 smo dosegli 7% rast prodaje največjega programa osnov VV in pa 10% rast prodaje izdelkov za belo tehniko. Ti dve skupini predstavljata 60% vse prodaje TK. Veliko rast beležimo tudi na tretjem največjem programu osnov NV (+31%), vendar je bil upad prihodkov v drugi polovici leta na tem programu največji. Četrty največji program malovlečenih izdelkov dosegal 6% upad, svetilna tehnika pa 42% rast.

Orodja in naprave

- Eksterna prodaja orodij in naprav je bila v letu 2013 na nivoju planirane, kljub temu da je bila nižja od lanske realizacije. V eksterno realizacijo je vključena tudi prodaja razvojnim centrom Nela in eNeM.
- Prodaja orodij in naprav je v tem obdobju predstavljala cca 1,7% celotne koncernske prodaje.
- Na področju orodij vzdržujemo nivo poslovanja s kupcem Mahle. Začeli smo izdelovati nova orodja za kupca Magna, s katerim smo začeli resneje delati v lanskem letu.

Plastika

- Eksterna prodaja izdelkov iz plastike je bila v letu 2013 2% pod planom, dosegli pa smo le 42% lanskoletne realizacije; tak razkorak je zaradi odprodaje programa gume konec

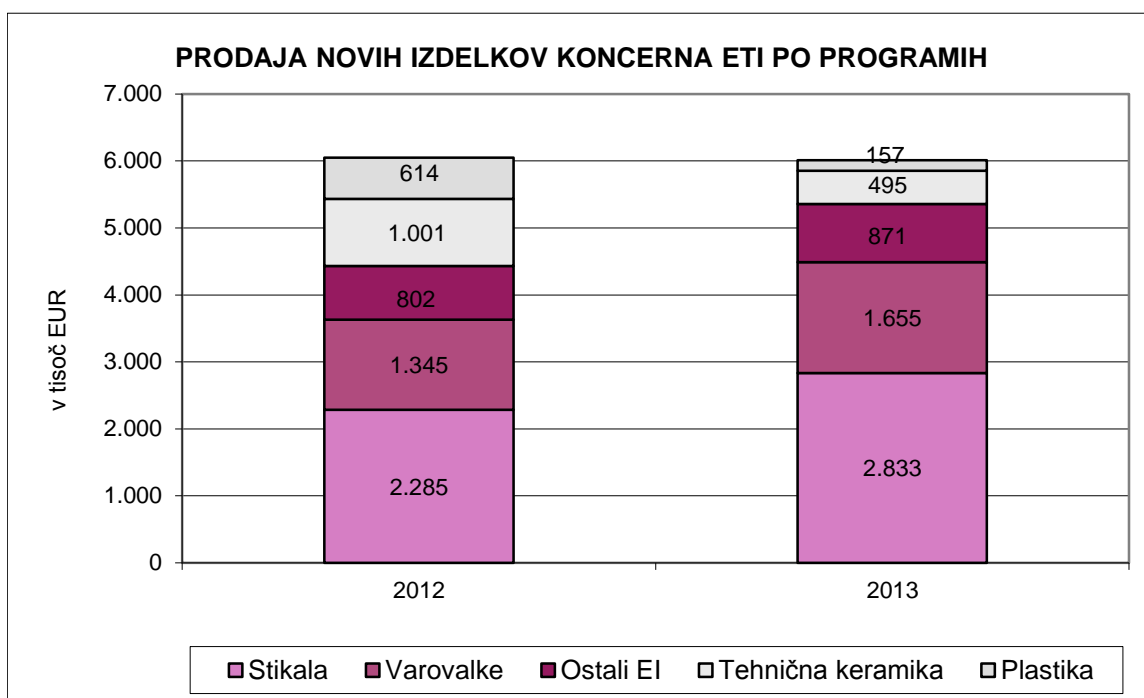
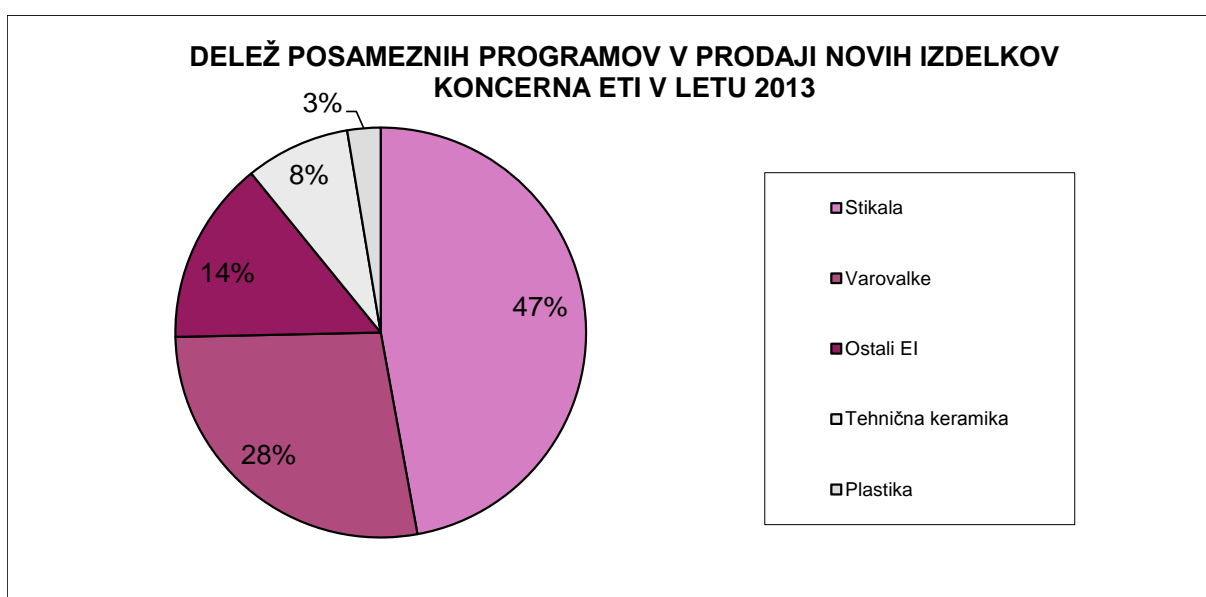
leta 2012 (za leto 2012 je vključena v program plastike), ki je bil v celoti usmerjen zunanjim kupcem.

- Eksterna plastike je v tem obdobju predstavljala pod 0,4% celotne koncernske prodaje ETI.
- Tudi na področju plastike imamo dobre odnose s kupcem Mahle, kjer se naročila povečujejo. Cilj nam je, da pri nas izdelana orodja, obdržimo v naši proizvodnji plastike.

Novi izdelki

Prodaja novih izdelkov matične družbe ETI d.d. je v letu 2013 znašala 4.261,7 tisoč EUR, kar je 7,7% manj kot v letu 2012 in predstavlja 5,2% celotne prodaje ETI d.d.

Konsolidirana prodaja novih izdelkov koncerna ETI je znašala 6.011,7 tisoč EUR in predstavlja 6,2% prodaje koncerna.



Stikala

- Na nivoju koncerna je prodaja novih izdelkov odklopnikov in stikal znašala 2.833,4 tisoč EUR, kar je na nivoju 24% več kot v letu 2012.
- Deloma je k temu prispeval zaključek razvojnega projekta in uspešen začetek trženja novega instalacijskega odklopnika ETIMAT P10,
- Ostali del so prispevali novi izdelki iz produktnih skupin KZS-ov, pri čemer produktna skupina KZS tudi sicer skozi svojo široko paleto izdelkov pomeni pomembno osvežitev programa stikal in odklopnikov.
- Novi izdelki odklopnikov in stikal predstavljajo skoraj polovico koncernske realizacije novih izdelkov.

Varovalke

- Na programu VARO (programi D, D0, NV, C, VV, UQ, specialni talilni vložki), je bila prodaja novih izdelkov 23% višja kot v letu 2012. Daleč največji delež med novimi izdelki do sedaj predstavljajo NH talilni vložki za DC aplikacije, kjer smo dosegli 37% delež vseh novih izdelkov programa varovalk v letu 2013 in 81% povečanje glede na plan 2013.
- V 2013 do bili razviti tudi nekateri talilni vložki za aplikacije, v katerih ETI do sedaj ni bil prisoten. Gre za popolnoma novo serijo NV in CH talilnih vložkov za zaščito shranjevalnikov električne energije (akumulatorjev), imenovano "BATTERY FUSE".
- Prav tako novo področje predstavlja nov tip 4.000V DC talilnega vložka, ki smo ga razvili po zahtevah največjega kitajskega proizvajalca električnih vlakov, serijo teh talilnih vložkov smo poimenovali "RAILWAY FUSES".
- Veliko razvojnega dela je bilo opravljenega tudi na področju talilnih vložkov za zaščito varistorjev, imenujemo jih "SRF" talilni vložki za uporabo v AC in DC aplikacijah.

Ostali elektrotehnični izdelki

- Prodaja novih izdelkov skupine ostalih elektrotehničnih izdelkov je bila 9% višja kot v letu 2012, njihov delež v prodaji vseh novih izdelkov v ETI d.d. pa je 14%.
- Vrednostno največ med novimi izdelki predstavljajo programi ETIBOX, ETITEC in INSULATORS. Te tri skupine so tudi pri skupni realizaciji predstavljale dober doprinos.
- Ostale skupine produktov kot so SPOJ, DIDO, ETILINE, ETIMETR, TRANSFORM so k realizaciji novih produktov vrednostno prispevale razmeroma majhen delež. V naslednjem letu predvidevano prenovo nekaterih programov.

Tehnična keramika

- Prodaja novih izdelkov iz tehnične keramike je v letu 2013 dosegla 495,3 tisoč EUR in je bila nižja kot v letu 2012, delež v prodaji vseh novih izdelkov pa je 8%.
- Največji del prodaje se je vršil na programu suho stiskanih izdelkov, ki predstavlja 39% vseh novih izdelkov programa tehnične keramike, programu ekstrudiranih osnov VV, ki predstavlja 20%, specialnih izdelkov s 17% deležem, programu osnov svetilne tehnike s 15% deležem in programu malo vlečenih izdelkov (avtomobilska industrija in upori) s 6%.

Plastika

- Prodaja novih izdelkov iz plastike je nižja kot v letu 2012. Vzrok je zamikanje projektov izdelave novih proizvodov v avtomobilski industriji.

ZADOVOLJSTVO KUPCEV

Ena izmed najpomembnejših vrednot podjetja ETI je usmerjenost k odjemalcu, s katero se zavezujemo k odzivanju na potrebe in želje odjemalcev ter s tem k ohranjanju pozitivnih in trajnih odnosov z njimi. Zaradi tega veliko pozornosti posvečamo aktivnostim in procesom, ki omogočajo pravočasno zaznavanje sprememb ali dodatnih želja oziroma potreb naših

kupcev ter aktivno delovanje v smeri njihove zadovoljitve. Tržne razmere se namreč iz leta v leto bolj zaostrujejo, pritiski rastejo, kupci pa postajajo vse bolj zahtevni in občutljivi, zato je neprestana skrb za korektne odnose, temelječe na zaupanju, edini način ohranjanja njihove zvestobe in posledično našega konkurenčnega položaja. Hkrati pa zadovoljstvo že obstoječih kupcev predstavlja tudi dobro izhodišče za pridobivanje novih kupcev in rast tržnih deležev.

Vsakoletno anketiranje naših največjih in najpomembnejših odjemalcev ter poslovnih partnerjev predstavlja eno izmed osnovnih orodij zaznavanja sprememb na trgu. Njihovo zadovoljstvo spremljamo preko ocen našega prodajnega osebja, izdelkov, prodajnih procesov in poprodajnih storitev in marketinških aktivnosti oziroma tržnega komuniciranja. Tudi za leto 2013 smo oblikovali spletni elektronski vprašalnik, ki kupcu olajša dostop, skrajša čas izpolnjevanja ter hkrati poenostavlja naše postopke analize. Vprašalnik je oblikovan v vseh (dvanajstih) jezikih skupine, saj želimo nadaljevati z analizami zadovoljstva kupcev na ravni koncerna. Letos smo aplikacijo tudi povezali z orodjem za pošiljanje ETI newsletterja, kar bo še dodatno olajšalo postopek in nadzor nad pošiljanjem vprašalnika ter dodatno razbremenilo prodajno osebje.

Na splošno analize anket v preteklih letih kažejo, da so naši kupci z našim poslovanjem zadovoljni, čeprav prihaja do razlik v ocenah glede na različne skupine trgov in glede področja (osebje, izdelki, storitve). Točke, kjer pa so ocene vseeno nižje od naših želja in pričakovanj kupcev, pa predstavljajo izziv in motivacijo za delo vnaprej. ETI se zaveda, da je potrebno na vseh kritičnih dejavnikih uspeha zagotavljati stalne izboljšave, zato uvajamo številne ukrepe, kot so: organizacija rednih internih in eksternih izobraževanj za prodajno osebje, uvajanje različnih internih pravil in standardov, ustrezna kadrovska politika ter spodbujanje inovativnosti. Podjetje skrbi tudi za stalne tehnološke izboljšave in organizacijski napredek, za upoštevanje ekoloških standardov, za stalno dogovarjanje in prilagajanje posameznim kupcem, izvajajo pa se še mnogi drugi ukrepi, ki zagotavljajo stalne izboljšave.

NABAVA

Poslovno leto 2013 je minilo v relativno mirnem ozračju na področju cen baznih surovin, kar pomeni, da je bila cenovna situacija razmeroma stabilna, vendar še vedno na precej visokih dolgoletnih povprečjih. Skozi leto 2013 so bile cene Cu in Zn relativno stabilne, so pa ostajale na visokih nivojih, kar se nam je seveda odražalo na stroškovnem delu lastnih cen izdelkov. Povprečne cene barvnih kovin v letu 2013 so bile nižje kot v letu 2012, presenetljivo se je pocenilo tudi Ag.

Tudi menjalno razmerje EUR/USD v letu 2013 ni bistveno vplivalo na neto nabavne cene surovin, bilo je razmeroma stabilno.

Kot že doslej tudi vnaprej ostajajo repromateriali ena od ključnih stroškovnih postavk v ETI, kar zahteva od nas obvladovanje celotnega spektra materialov na vseh področjih delovanja koncerna.

Dnevno spremljamo cene Cu, Zn, Ni, Fe, Ag, Al, ceno nafte, caprolactana, razmerje EUR/USD in iščemo možnosti optimalnih scenarijev na vsaki od posameznih blagovnih skupin. Politika dela na obvladovanju cen posameznih materialnih postavk je postavljena.

Dejstvo je, da postaja tovrstno obvladovanje ena od ključnih vsebinskih nalog, ki ji posvečamo vse več časa in izvajamo aktivnosti v preventivnem delovanju.

Dejansko smo postavili strategije obvladovanja vseh vrst nabavnih cen repromaterialov glede na trenutna gospodarska in tudi politična dogajanja.

RAZISKAVE IN RAZVOJ

Razvoj elektrotehničnih izdelkov

Na področju razvoja elektrotehničnih izdelkov lahko za leto 2013 omenimo naslednje pomembne dosežke:

- Nabor inštalacijskih odklopnikov ETIMAT P6 in ETIMAT P10 smo razširili z novo izvedbo z brezvijačno odvodno sponko. Izdelek je že certificiran in uveden na trg, odzivi s trga so zelo pozitivni.
- Razvit je bil nov izdelek s področja zaščitnih stikal na diferenčni tok EFI-4, tip B. Izdelek je bil tudi certificiran in uveden na trg. Nadaljuje se razvoj časovno zakasnenih stikal tega tipa.
- Na področju zaščitnih stikal na diferenčni tok EFI so bili razviti tudi novi, t.i. časovno zakasneni tipi. Že v začetku naslednjega leta pričakujemo poskusno proizvodnjo novih tipov.
- Družino zaščitnih stikal na diferenčni tok z nadtokovno zaščito KZS smo sklenili razširiti še z eno napetostno odvisno različico v dveh modulih, ki poleg zaščitne funkcije ponuja tudi dodatno signalizacijo. Razvojni del je končan, sredi prihodnjega leta pričakujemo prve proizvode.
- Področje specialnih NV talilnih vložkov se je razširilo z novimi tipi za uporabo v enosmernih tokokrogih, nazivnih napetosti 1100 do 1500 V.
- Razviti in certificirani so bili specialni talilni vložki z nazivno napetostjo 4 kV za uporabo na železnicah. Izdelane so bile že prve manjše količine.
- Še en tip specialnih talilnih vložkov je bil razvit in preizkušen, t.i. SRF talilni vložki za zaščito prenapetostnih odvodnikov.
- Prenova varovalčnih ločilnikov vseh velikosti: 8, 10, 14 in 22 je zaključena. Vsi tipi so že certificirani, tudi UL certifikat je pridobljen. V prvem kvartalu leta 2014 bo stekla proizvodnja.
- Tečejo novi projekti:
 - nova generacija NV talilnih vložkov,
 - nova generacija VV talilnih vložkov,
 - nova izvedba PK podstavkov,
 - nova izvedba podstavkov PP D0,ki se bodo nadaljevali v letu 2014.
- Odvijali so se raziskovalni projekti za pripravo novih razvojnih projektov, tako s področja varovalk kot tudi s področja stikal in odklopnikov.
- Tudi to leto je bilo vloženi večje število slovenskih in mednarodnih patentnih prijav.
- Dobili smo več priznanj za inovacije.
- Pridobljeno je bilo večje število različnih certifikatov za naše izdelke: UL, VDE, KEMA.

Razvoj tehnične keramike

Razvoj tehnične keramike poteka v okviru intenzivnega iskanja novih poslovnih priložnosti. Aktivnosti potekajo vzporedno na področjih razvoja novih izdelkov, materialov in tehnologij. Področja razvoja se močno prepletajo pri osvajanju novih izdelkov in nadgradnji obstoječih izdelkov in materialov. Ključni cilji izhajajo iz potreb obstoječih in novih potencialnih kupcev. Osredotočeni smo na doseganje zahtev posameznih kupcev in izdelkov, kjer so definirane specifične zahteve posameznik karakteristik, ki izhajajo iz aplikacij izdelkov in so povezane z intenzivnejšo obravnavo posameznih področij ter znotraj tega posameznih tipov materialov.

Z visokim strokovnim znanjem in inovativnimi tehničnimi rešitvami ter vzporednim bazičnim razvojem v segmentu materialov konkuriramo na zahtevnem trgu elektrotehničnih izdelkov.

Implementacijo zahtevnih rešitev zagotavljamo z visoko stopnjo angažiranosti sodelavcev iz različnih področij. Dolgoročno konkurenčnost zagotavljamo s kontinuiranim razvojem na področju izdelkov in materialov. Močna podpora pri doseganju zastavljenih ciljev je na področju raziskav, ki se izvajajo v sklopu projektov, ki potekajo v sodelovanju z Inštitutom Jožef Stefan v Ljubljani. Trenutno potekajo raziskave na področju kordieritnih in steatitnih materialov. Vsebina projektov je razdeljena na ciljne raziskave materialov in izdelkov z namenom kratkoročne implementacije v proizvodnji in raziskave materialov ter izdelkov, ki so namenjene dolgoročnemu razvoju novih materialov v sklopu silikatne keramike ter bazičnem razvoju novih materialov. Raziskave vključujejo področje optimiranja in nadgradnje obstoječih materialov z vidika izboljšanja kvalitete po posameznih segmentih, izboljšanje cenovnega nivoja z vključevanjem novih alternativnih virov surovin. Doseganje rezultatov je zagotovljeno z definiranim sistematičnim pristopom, visokim strokovnim nivojem, dobrim poznavanjem področja in predvsem s timskim razvojno-raziskovalnim delom, podprtim s sodobnimi analitskimi postopki ter aplikativnimi raziskavami. Del raziskav je uspešno zaključen z razvojem novih kordieritnih in steatitnih materialov, ki se delno že uspešno uporabljajo v proizvodnji.

V okviru razvoja novih materialov in izdelkov, poteka razvoj Al₂O₃ keramike za suho stiskanje in ekstrudiranje, medtem ko se navedeni material že uspešno uporablja za tehnologiji vlivanja in injekcijskega brizganja na področja specialne keramike.

Pomemben del razvojnih aktivnosti poteka na področju ekologije, kjer je trenutno v ospredju kompleksna razvojna naloga koriščenja energetskih odpadnih virov. Uspešno pa je zaključen projekt reciklaže tehnoloških nežganih odpadnih materialov z nizko velikostjo delcev.

Realizirane so bile tudi številne tehnološke izboljšave na področju izdelave materialov in dodelave izdelkov, ki so poleg dviga produktivnosti pripomogle k višjemu nivoju kvalitete izdelkov.

Raziskave in razvoj na področju keramičnih materialov in tehnologij je v večjem delu vključen v Razvojni center eNeM (Novi materiali), v sklopu razvoja varovalk za zahtevnejše elektroenergetske sisteme.

INOVACIJE

Množična inovacijska dejavnost

Inovacijski dejavnosti namenjamo v koncernu ETI veliko pozornosti, saj se zavedamo, da je od nje v veliki meri odvisen dolgoročni uspeh družbe. Množičnost, ustvarjalnost in učinkovitost kot temeljni cilji inovacijske dejavnosti, so podprti z ustrežno komunikacijo in izobraževanjem.

V letu 2013 smo nadaljevali z ločeno obravnavo koristnih in inovacijskih predlogov glede na organizacijski predpis OP61.01 v okolju Document Cycle.

Koristni predlogi:

V ETI d.d. smo prejeli 111 koristnih predlogov, od tega je bilo 81 predlogov realiziranih že ob prijavi (74%). V 2013 so bili izplačani vsi potrjeni koristni predlogi v skupni vrednosti 7.920 EUR.

V koncernu ETI smo prejeli 177 koristnih predlogov in za potrjene predloge izplačali nagrade v skupni vrednosti 12.190 EUR.

Inovacijski predlogi:

V koncernu ETI so bili zaključeni in izplačani 3 inovacijski predlogi. Vrednost izračunane, oz. ocenjene gospodarske koristi vseh predlogov je bila 150.530 EUR, izplačano pa 6.661 EUR inovacijskih nagrad (vse v ETI d.d.).

V koncernu ETI je bilo iz naslova inovacijskih nagrad izplačano 5 nagrad za dosežena priznanja za inovacije Zasavja in 1 nagrada za inovacije na državnem razpisu GZS in sicer v skupni vrednosti 7.000 EUR (vse v ETI d.d.).

	Koristni predlogi		Zaključeni inovacijski predlogi			Št. nagrajenih inovacij		
	Št. koristnih predlogov	Izplačane nagrade	Št. inovacijskih predlogov	Izplačane nagrade	Gospodarska korist	Inovacije Zasavja	Državni razpis	Izplačane nagrade
ETI d.d.	111	7.920 €	3	6.661 €	150.530 €	5	1	7.000 €
Koncern ETI	177	12.190 €	3	6.661 €	150.530 €	5	1	7.000 €

Profesionalna inovacijska dejavnost

Če inovativna dejavnost zaposlenih, ki je vsaj delno povezana z njihovimi rednimi zadolžitvami, doseže nadpovprečni nivo tudi v pogledu industrijske uporabljivosti, le-to obravnavamo kot profesionalno inovacijsko dejavnost. Rezultate, ki so sposobni pravne zaščite tudi redno prijavljamo v patentno in modelno varstvo ter zaščito blagovnih znamk.

V letu 2013 smo v ETI d.d. vzdrževali patentno zaščito za 23 izumov. Za osem izumov smo vzdrževali patentno zaščito le v Sloveniji, za ostalih 15 izumov pa je bila poleg pridobljenega slovenskega patenta, vložena še mednarodna prijava, podeljen patent v posamezni tuji državi ali evropski patent, ki velja vsaj v dveh državah. Skupno smo vzdrževali veljavnost 24 patentov ter veljavnost 10 mednarodnih patentnih prijav, za katere patent še ni podeljen. Izvajali smo postopke za dve novi mednarodni prijavi.

Za dva videza izdelka smo vzdrževali dve modelski zaščiti.

Za skupno 17 znakov razlikovanja smo vzdrževali 55 zaščit blagovnih znamk, od tega 16 slovenskih, 29 nacionalnih v drugih državah in 10 mednarodnih blagovnih znamk, ki veljajo v dveh ali več državah.

Nosilka zaščiteneh pravic intelektualne lastnine za zgoraj naštetih patente, modele in blagovne znamke je glavna družba ETI d.d. Poleg nje odvisna družba ETI POLAM d.o.o. vzdržuje še eno modelsko zaščito za en njen znak razlikovanja.

Nosilki zaščiteneh pravic intelektualne lastnine sta družbi ETI d.d. in ETI POLAM.

KONCERN ETI						
Področje zaščite	Patenti (23 izumov)		Modeli (3 videzi izdelka)		Blagovne znamke (17 znakov razlikovanja)	
	Vzdrževani	Nove prijave	Vzdrževani	Nove prijave	Vzdrževane	Nove prijave
	34	2	3	-	55	-

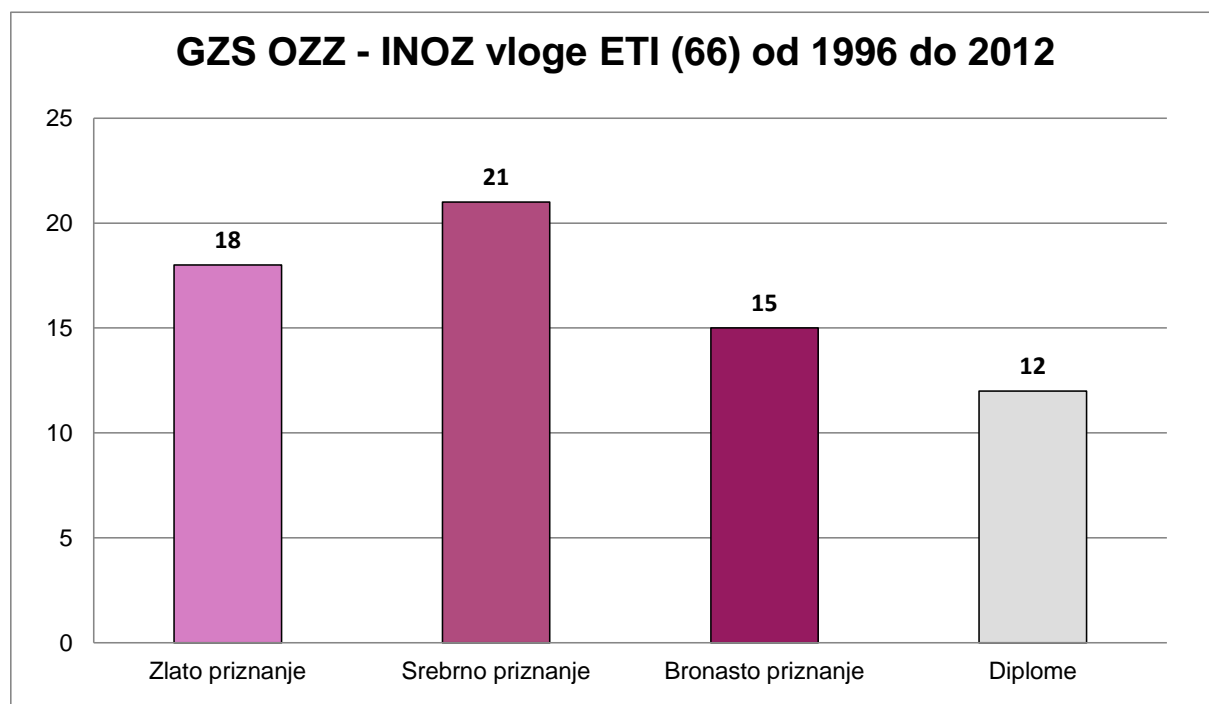
Pri zaščiti intelektualne lastnine ter pri obrambi podeljenih pravic intelektualne lastnine sodelujemo z dvema slovenskima in tremi mednarodnimi patentnimi zastopniki, preko njih pa s patentnimi zastopniki v državah, kjer imamo pravice zaščitene ter s pristojnimi nacionalnimi in mednarodnimi uradi za intelektualno lastnino.

Razpisi

Inovativnost v poslovanju podjetij je eden ključnih dejavnikov konkurenčnosti, ki je neposredno povezana z vsemi vidiki poslovanja - s poslovnimi in proizvodnimi procesi, trženjem, nabavo in prodajo, načinom vodenja podjetja in tako v zelo veliki meri vpliva na poslovne uspehe organizacije.

Razpis GZS - Območne zbornice Zasavja

GZS Območna zbornica Zasavje je 17. leto zapored podelila odličja inovatorjem Zasavja za leto 2012. Na Razpis inovacije Zasavja je prispelo 15 inovacijskih prijav, pri katerih je sodelovalo 40 inovatorjev iz osmih gospodarskih družb, šole in enega inovatorja posameznika. Območna zbornica Zasavje je za leto 2012 podelila 3 zlata, 6 srebrnih, 5 bronastih priznanj in 1 diplomo.



Zlato priznanje so prejeli inovatorji iz ETI d.d. za inovacijo:

- Razvoj tehnologije in naprave/linije za obdelavo keramičnih cevi

Srebrno priznanje so prejeli iz inovatorji iz ETI d.d. za inovacije:

- Nova generacija inštalacijskih odklopnikov ETIMAT P6 in ETIMAT P10

Bronasta priznanja so prejeli iz inovatorji iz ETI d.d. za inovacije:

- Pralno sušilna linija FI RELE
- Uvedba vitke proizvodnje na stikalih KZS-2M in KZS-4M po sistemu KANBAN
- Nov način montaže - uvedba vitkega procesa izdelave VV talilnih vložkov

Diplomo so prejeli iz inovatorji iz ETI d.d. za inovacije:

- Vzpostavitev proizvodnega procesa po principu vitke linije na programih VLC, STV D02 in VLD01

Razpis GZS za izbor najboljše inovacije na nacionalni ravni

V okviru Dneva inovativnosti je GZS 17. septembra 2013 na Brdu pri Kranju podelila nacionalna priznanja za najbolj inovativna podjetja in inovatorje v podjetjih in javno raziskovalnih zavodih.

Iz družbe ETI smo na nacionalni razpis GZS prijaviili z zlatim priznanjem nagrajeno inovacijo na razpisu GZS Območne zbornice Zasavje. Inovacija »Razvoj tehnologije in naprave/linije za obdelavo keramičnih cevi« je na državnem nivoju prejela **srebrno priznanje**.

KAKOVOST

Sistematično vodenje procesov, njihovo načrtovanje, merjenje, analiziranje in nenehno izboljševanje je zasnovano koncernsko in v skladu z načeli standarda ISO 9001:2008. Politiko in cilje kakovosti določa poslovnik kakovosti za matično podjetje, kot tudi poslovnik kakovosti za posamezna hčerinska podjetja posebej.

V letu 2013 so bile v podjetjih skupine ETI izvedene recertifikacijske ali kontrolne presoje sistemov vodenja kakovosti s strani mednarodne presojevalske hiše BVC. Te so ponovno potrdile skladnost delovanja sistemov vodenja kakovosti s standardom ISO 9001:2008 v matični in certificiranih hčerinskih podjetjih.



Certifikat ISO 9001:2008 ETI d.d.



Politika kakovosti ETI d.d.

Namen večine izdelkov, ki jih družba izdeluje in prodaja je zagotavljanje (dodatne) varnosti v elektroinštalacijah. Pri njihovi proizvodnji sledimo vsem strokovnim, certifikacijskim in zakonskim zahtevam, katere skozi članstvo v mednarodnih standardizacijskih odborih tudi strokovno sooblikujemo. Varnost uporabnikov je tu tista vrednota, ki jo tako veljavni predpisi kot ETI zasledujemo.

Ob tem pa je konec meseca decembra 2012 avstralski kupec objavil odpoklic izdelkov RCBO s trga. Gre za izdelke ki jih je ETI d.d. dobavil v letih 2010-2012. Odpoklic se sklicuje na nevarnost izdelka. Kupec pa na svoji spletni strani poleg objave odpoklica zapiše tudi, da se napaka na izdelku pojavlja »zelo redko« in da ni bilo zabeleženega nobenega »resnega incidenta.« Družba ETI d.d. nikoli ni soglašala z izvajanjem odpoklica s trga. Opisi dogodkov v Avstraliji, s katerimi razpolagamo, se tudi ne ujemajo z navedbami o nevarnosti izdelkov. Prav tako ne razpolagamo z informacijami, da bi bili končni potrošniki kakorkoli izpostavljeni nevarnosti.

Za morebitne zahtevke, ki bodo naslovljeni na družbo ETI d.d. iz naslova proizvajalčeve odgovornosti ima le-ta veljavno zavarovalno polico.

PROIZVODNJA

FIZIČNI OBSEG PO LC3			
v tisoč EUR	KONCERN ETI		
	2012	2013	IND. 13/12
ETI d.d.	37.031	36.472	98
Koncern ETI	63.119	63.394	100

Fizični obseg proizvodnje je bil v letu 2013 praktično enak letu 2012. V matičnem podjetju ETI d.d. je bil obseg manjši od leta 2012 za 2%, pri čemer je bil obseg na programu tehnične keramike višji za 8%, na programu elektrotehničnih izdelkov pa za 4% manjši. Padec obsega elektrotehničnih izdelkov ni posledica manjših prodajnih potreb, temveč selitve dela proizvodnje elektrotehničnih izdelkov v naši dve hčerinski podjetji ETI Polam in ETI ELB.

V letu 2013 so se aktivnosti odvijale skladno s prenovljeno strategijo proizvodnih lokacij koncerna ETI - centralizacija izdelave kovinskih delov v ETI ELB za celotne potrebe koncerna, nadaljnji razvoj lokacij ETI Polama na področju aparatov stikalne tehnike – odklopnikov, ETI PROPLAST se v celoti razvija kot kompetenčni center za proizvodnjo plastičnih sestavnih delov ter naprav in orodij za lastne in eksterne potrebe, v ETI d.d. se zaokrožujejo in prenavljajo proizvodni procesi zahtevnejših programov (stikalna tehnika, srednje in nizkonapetostni talilni vložki, tehnična keramika). Selitve programov med podjetji znotraj skupine ETI so v večji meri zaključene.

VLAGANJA IN NALOŽBE

Investicijska vlaganja v neopredmetena sredstva, v opredmetena osnovna sredstva in v naložbene nepremičnine

Investicijska vlaganja koncerna ETI v letu 2013 znašajo 5.960 tisoč EUR. Največ vlaganj, 69%, je v tehnološko opremo z dolgoročno razmejenimi stroški razvoja, sledijo vlaganja v objekte s 15% ter v računalniško in programsko opremo z 9%.

INVESTICIJSKA VLAGANJA PO VRSTAH OPREME					
v tisoč EUR	KONCERN ETI				
	I-XII 2012		I-XII 2013		IND. DEJ.13/12
		%		%	
Računalniška in prog. oprema	1.092	19	548	9	50
Tehnološka oprema	3.631	63	4.092	69	113
Objekti	702	12	867	15	123
Druga sredstva	376	6	454	8	121
SKUPAJ	5.801	100	5.960	100	103

Glavnino vlaganj koncerna, 75,6%, predstavljajo vlaganja matične družbe, katere vlaganja znašajo 4.513,9 tisoč EUR. 72% vseh vlaganj matične družbe se nanaša na tehnološko opremo.

Največja vlaganja v obratu TK so obnova peči Grun in Bosio, naprave za avtomatizacijo (vrtalne naprave, zlagalne naprave, obdelava žganih izdelkov – brušenje, rezanje, ...), orodja za nove izdelke in dvojniki orodij obstoječega programa ter dozirni sistemi pri pripravi mase.

V obratu EI se največja vlaganja nanašajo na naprave za testiranje izdelkov redne proizvodnje stikalne tehnike (KZS, EFI, FI rele), naprave za optimizacijo proizvodnih procesov (namenski varilniki, montažne naprave, ...), orodja za nove izdelke in nadomestna orodja obstoječega programa ter tehnološko opremo za vzpostavitev in optimiranje vitkih proizvodenj na KZS, EFI in NV programih.

Med investicijami v gradbene objekte so največje investicije: investicija v proizvodno halo obrata TK in obrata EI, energetska sanacija razsvetljave Steatit Kamnik, TK Izlake, ETI Proplast (orodjarna in plastika) ter skladišče odpreme.

V okviru računalniške in programske opreme se največja vlaganja nanašajo na dodelave modulov v Inforju in izgradnjo rezervne (DR) lokacije. Skladišči regali predstavljajo največje vlaganje v sklopu druge opreme.

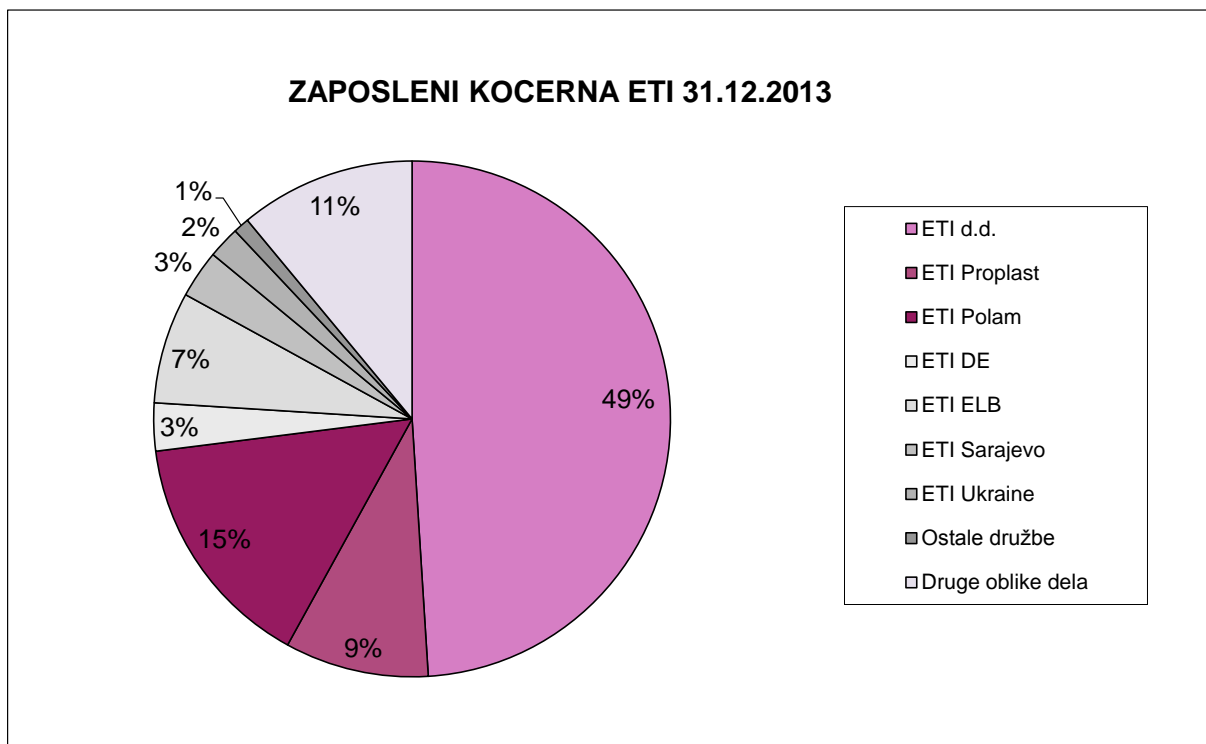
Vlaganja družbe ETI ELB predstavljajo 9% vseh vlaganj koncerna. Skoraj vse investicije so povezane s selitvijo D, D0 programa. Glavnina oz. 58% vseh vlaganj se nanaša na tehnološko opremo, 23% pa na objekte.

Vlaganja družbe ETI PROPLAST predstavljajo 7,2% vseh vlaganj koncerna. 79% se nanaša na tehnološko opremo. Največje investicije so stroj za brizganje plastike KM 50-55 AX, rekunstrukcija in postavitvev treh dvigal, nakup treh strojev za tiskanje s tamponi (Tampoprint), interno orodje ohišje ETIMAT 1P z zatičem ter regali za orodja.

Vlaganja družbe ETI Polam predstavljajo 6,7% vseh vlaganj koncerna, preostalih 1,4% vlaganj pa predstavljajo vlaganja družb ETI Ukraine, ETI Romania, ETI DE, ETI Sarajevo, ETI Bulgaria in ETI B.

ZAPOSLENI

Zaposleni v koncernu ETI



Enega ključnih dejavnikov uspeha družb koncerna predstavljajo zaposleni s svojimi razvitimi kompetencami, izkušnjami in zavzetostjo.

V koncernu ETI je bilo konec leta 2013 1.579 zaposlenih, od tega v proizvodnih družbah 1.533 oz. 97%, 3% pa v ostalih družbah. V primerjavi s koncem leta 2012 je skupno število zaposlenih v koncernu nižje za 33 sodelavcev oz. za 2,1%.

Glavna družba je imela konec leta angažiranih tudi 140 sodelavcev, ki sta jih zagotavljali licencirani kadrovske agenciji. V večji meri kot prejšnja leta, so se te oblike dela posluževale tudi ostale družbe, v katerih je bilo 60 takšnih delavcev.

ŠTEVILO ZAPOSLENIH		
LETO	2012	2013
KONCERN	1.612	1.579
ETI D.D.	885	878

Povprečno število in struktura zaposlenih glede na izobrazbo ETI d.d.:

stopnja izobrazbe	število zaposlenih 2013	delež v %
doktor znanosti, magister znanosti	9	1,0
univerzitetna in visokostrokovna izobrazba	97	11,0
višješolska izobrazba	44	4,9
srednješolska izobrazba	189	21,4
kvalificirani delavci	242	27,4
polkvalificirani delavci	34	3,9
nekvalificirani	268	30,4
skupaj število zaposlenih 31.12.2013	882	100,0

V skupnem številu zaposlenih koncerna imamo 55,2 % žensk.

Povprečna starost zaposlenih v koncernu znaša dobrih 42,7 let, v glavni družbi pa dobrih 43 let.

Družba ETI PROPLAST d.o.o. je vseskozi zagotavljala kvoto zaposlenih invalidov 50%, kar je omogočalo koriščenje vseh zakonskih olajšav za invalidska podjetja.

Razvoj kadrov

Izobrazbena struktura se še vedno zvišuje. V proizvodnih oddelkih v Sloveniji in na Poljskem ima višjo izobrazbo od zahtevane že več kot tretjina zaposlenih.

Za zadostno število kadrov skrbimo s politiko štipendiranja in študija ob delu v prepoznanih deficitarnih poklicih ter omogočanjem opravljanja obvezne prakse dijakom in študentom. Konec poslovnega leta smo štipendirali 16 študentov, vse na tehničnih programih izobraževanja. Tekom leta smo omogočili opravljanje obvezne prakse 32 dijakom in študentom.

Zaposlenim tudi sicer ponujamo možnosti za njihov razvoj, tako na strokovnem, kot tudi osebnostnem nivoju.

Konec leta smo vsebinsko zaključili II Akademijo ETI, v katero so bili vključeni zaposleni s področja razvoj in tehnologij. Z Akademijo smo uvedli koncept razvojnih poti zaposlenih in dvignili njihovo kompetentnost. To je eden od mnogih ukrepov za doseganje krajšega časa razvoja novega izdelka, kar smo v strategiji 2011-2015 določili kot enega najbolj ambicioznih ciljev.

V proizvodnih oddelkih smo nadaljevali z razvojem sistema mentorstva za praktična usposabljanja ter nadaljevali stalni razvoj kompetenc zaposlenih.

Na področju izobraževanja in usposabljanja lahko poleg usposabljanja mentorjev izpostavimo usposabljanja za preprečevanje in prepoznavanje mobinga, druga usposabljanja v okviru promocije zdravja na delovnem mestu in strokovna usposabljanja.

Z usposabljanji želimo vzpodbuditi pripadnost in motiviranost zaposlenih za doseganje visoko zastavljenih poslovnih ciljev, ki jih lahko dosežemo le z odgovornim timskim in strokovnim delom.

Skrb za varnost in zdravje zaposlenih

V skupini ETI je skrb za varnost in zdravje pri delu sestavni del upravljanja podjetja in temelji na splošnem pozitivnem odnosu do varnosti in na izkoriščanju vseh možnosti v podjetjih za njeno zagotavljanje. Družbe imajo sprejeto izjavo o varnosti z oceno tveganja, s katero smo prepoznali in ovrednotili tveganja. Tveganja periodično ocenjujemo in jih z varnostnimi ukrepi ohranjamo na sprejemljivi ravni. Ob uvajanju novih delovnih procesov izvajamo varnostne ukrepe, s katerimi stalno izboljšujemo pogoje za ohranjanje zdravja in delovne zmožnosti ter zadovoljstva delavcev pri delu.

Tudi v minulem letu smo z uvajanjem novih proizvodnih linij izboljševali pogoje dela, kot so mikroklimatski pogoji, osvetljenost in odzračevanje škodljivih snovi iz delovnih mest.

Vlaganja v izboljšanje delovnih pogojev se kažejo tudi v trendu zmanjševanja števila delovnih nezdod. Število nezdod, se je od leta 2010, zmanjšalo z 32 nezdod na lanskoletnih 21 nezdod pri delu.

V družbi izvajamo program preventivnih zdravstvenih pregledov delavcev. V sodelovanju s pooblaščenico medicino dela in športa poskušamo pravočasno ugotavljati nastanke kroničnih obolenj ter jih z izvajanjem ustreznih ukrepov tudi obvladovati.

Motiviranje zaposlenih

Poleg sistema nagrajevanja - izrednih in rednih napredovanj na delovnem mestu in med delovnimi mesti in nagrad za inovacije, uporabljamo tudi razna priložnostna priznanja in nagrade, npr. najboljši delavec organizacijske enote, ter omogočamo izrabo raznih ugodnosti. Kot pomembni motivacijski metodi se uporabljata letni razgovor in razgovor po vrnitvi z bolniškega dopusta, ki ju z zaposlenimi opravijo neposredni vodje.

Skrb za zaposlene

Relativno visoka stopnja pripadnosti družbi se odraža poleg relativno visoke povprečne starosti tudi v daljši delovni dobi v družbah. V letu 2013 smo imeli v slovenskih družbah, ki poslujejo najdalj časa, 115 vseh vrst jubilaritov, od katerih je bilo kar 32 takih, ki so bili družbi zvesti 30 ali 40 let.

V skrbi za zdravje zaposlenih smo oblikovali skupino za promocijo zdravja in pripravili plan aktivnosti, s katerimi želimo zvišati zavest o pomembnosti zdravja in skrbi za zdravje, tako na delovnem mestu, kot sicer. Izvajamo preventivne preglede, organizirano rekreacijo, pohodništvo, omogočamo uporabo počitniških kapacitet ter mnogo drugih stalnih in občasnih aktivnosti.

VAROVANJE OKOLJA

Zavedamo se, da s svojo dejavnostjo na najrazličnejše načine vplivamo na okolje. Da bi bili ti vplivi ne samo v zakonskih, ampak tudi zelenih okvirjih, redno prepoznavamo, spremljamo, vrednotimo, analiziramo in izvajamo ukrepe za izboljševanje. Pri razvoju poslovnih procesov ter novih izdelkov in storitev dosledno upoštevamo vse okoljske predpise. Pri tem nam pomaga tudi vpeljeni sistem varovanja okolja po standardu ISO 14001, ki ga imamo certificiranega v obeh slovenskih družbah. V ostale proizvodne družbe zahteve standarda vpeljujemo skozi stalne aktivnosti.

V koncernu posvečamo varovanju okolja veliko pozornosti, kar se odraža v nenehni skrbi za izboljšanje delovnega in naravnega okolja v skladu z zakonodajnimi zahtevami in poslovno politiko družbe. Okoljsko poslovanje spremljamo z okoljskimi kazalci za naslednja specifična področja: emisije snovi v zrak, emisije snovi v vode, poraba energije in naravnih virov, ravnanje z odpadki in nevarnimi snovmi.

Družba ETI d.d. je morala za svoje delovanje pridobiti integralno okoljevarstveno dovoljenje, t.i. IPPC OVD (okoljevarstveno dovoljenje), druge družbe koncerna takega dovoljenja ne potrebujejo in se ravnaajo po splošnih zakonodajnih zahtevah in zahtevah standarda ISO. Družba ga je za lokacijo Izlake pridobila že leta 2007 in za lokacijo Kamnik leta 2008. V družbi smo v letu 2012 veliko časa in energije posvetili aktivnostim za zniževanje onesnaževanja zraka z delci PM10. Z uvedbo nove vodne pralne linije na FI relejih smo zmanjšali uporabo hlapnih organskih snovi (HOS). Družba v celoti izpolnjuje vse okoljske zahteve iz prejetih dovoljenj.

Družba zakonodajno zahtevano nadzorovanje izvaja preko zunanjih pooblaščenih institucij, nadzorovanje določenih parametrov za interno informatiko pa izvaja v lastnem analitskem laboratoriju. Družba spremlja tudi količinske in vrednostne kazalce materialov in energentov.

Temelj za vzpostavitev učinkovitega sistema za ravnanje z embalažo in odpadno embalažo je sklenjena pogodba z družbo za ravnanje z embalažo in odpadno embalažo Slopak in Unirec.

Ravnanje z odpadki temelji na ločenem zbiranju in začasnem skladiščenju in odstranjevanju odpadkov preko pooblaščenih oseb. Tudi v letu 2013 so potekale aktivnosti za nenehno izboljšanje sistema ravnanja z odpadki. Izdelan je bil Načrt gospodarjenja z odpadki. V podjetju vodimo evidenco odpadkov. Z uvedbo ločenega zbiranja odpadkov na kraju nastanka smo tudi v letu 2013 zagotovili zmanjšanje količin deponiranih odpadkov, kar posledično vpliva na manjšo obremenjevanje okolja ter ne nazadnje zmanjšanje stroškov.

Družba si je tudi v letu 2013 prizadevala za gospodarno ravnanje in racionalno porabo energije, surovin in preostalih naravnih virov.

DRUŽBENA ODGOVORNOST

Odnosi z javnostmi

ETI se zaveda pomena, ki ga imajo za uspeh in celo obstoj družbe vse skupine deležnikov, še posebej pa lokalna skupnost kot ožje okolje podjetja ter tudi bazen potencialne delovne sile. Zaradi tega zavestno sprejema svoje odgovornosti do vseh ciljnih javnosti in jih vedno skuša udejanjati tako znotraj kot tudi zunaj svojega ustaljenega poslovanja. ETI se aktivno vključuje v aktualno družbeno problematiko in skrbi za ažurno obveščanje vseh javnosti o zadevah, ki so za njih relevantne, saj verjame, da je odkritost prvi pogoj za učinkovit družbeni dialog.

V letu 2013 smo naše ciljne javnosti obveščali o pomembnih dogodkih družbe v obliki sporočil za javnost in občasnih intervjujev s predsednikom uprave, redno smo sodelovali pri različnih ekonomskih vprašalnikih, ki so bili podlaga za novinarske prispevke o različnih področjih slovenskega gospodarstva. Podaljšali smo tudi pokroviteljstvo informativno-pogovorne oddaje na lokalni televiziji, na kateri smo večkrat sodelovali tudi kot gost. Pomembni članki so izšli v internem časopisu Utrip, strokovni članki so bili objavljeni v strokovnih revijah (tako slovenskih kot tujih), novice objavljamo tako na svojih spletnih straneh kot na spletnih straneh lokalnih organizacij, pogosto pa finančno podpiramo tudi

ostale lokalne medije, največkrat v obliki oglaševanja. Redno se odzivamo na vsa postavljena vprašanja različnih javnosti, način komuniciranja pa prilagajamo vsaki posebej, saj želimo imeti korekten odnos do vseh deležnikov, s katerimi se srečujemo pri opravljanju svoje dejavnosti.

Sponzorstvo in donatorstvo

V podjetju ETI si nenehno prizadevamo ohranjati in krepiti pristno vez z okoljem. Slednjo obenem utrjujeta še sponzorstvo in donatorstvo, ki obenem odpirata tudi nove poti komuniciranja z našimi pomembnimi javnostmi. Tako stopamo z roko v roki z zaposlenimi, našimi poslovnimi partnerji, kupci, dobavitelji in lastniki, pa tudi z lokalno skupnostjo in drugimi, ki so povezani z našim okoljem.

ETI podpira na različne načine: denarno, s propagandnim materialom in z izdelki iz lastnega prodajnega programa. Svoja sredstva namenja na podlagi letnega sponzorskega načrta in prispelih prošenj.

Program sponzoriranja in donatorstva lahko sočasno zadovolji več ciljev. V primeru ETI-ja želimo s sponzorskimi in donatorskimi aktivnostmi:

- povečati zavest in vedenje o družbi (ime podjetja, blagovne znamke),
- graditi korporativni image in image blagovne znamke ETI,
- povečati prodajo,
- doseči širšo vpetost predvsem v lokalno okolje in slovenski prostor.

Aktivnosti sponzoriranja in donatorstva so razporejene med kulturne, športne, izobraževalne in humanitarne aktivnosti predvsem po načelu lokalnosti. ETI je v letu 2013 pričel s povečano aktivnostjo pri doniranju izdelkov ter razstavnih panojev srednjim tehničnim šolam, s čimer želimo po eni strani učencem omogočiti kvalitetnejši praktični pouk, po drugi strani pa s tem povečujemo prepoznavnost naše blagovne znamke pri bodočih deležnikih.

UPRAVLJANJE S TVEGANJI

V hitro spreminjajočem se okolju je obvladovanje tveganj pomemben dejavnik poslovnega uspeha. Z učinkovitim upravljanjem tveganj lahko zmanjšamo verjetnost uresničitve negativnega dogodka, ki bi ogrozila premoženje družbe, poslovni uspeh, navsezadnje neprekinjeno delovanje družbe, kot tudi zmanjšamo negativni vrednostni učinek v primeru uresničitve tveganja, to je škodnega dogodka.

V družbi smo poleg finančnih tveganj (likvidnostno, kreditno, valutno, obrestno, cenovno, naložbeno, davčno) prepoznali in posledično aktivno obvladujemo tudi ostala tveganja, ki bi se lahko v primeru uresničitve negativno odrazila na premoženju ali denarnem toku družbe. Le-ta so klasificirana kot informacijska, premoženjska, prodajna, okoljska in kakovostna. Kratka predstavitev sledi v nadaljevanju.

VRSTA TVEGANJA	OPIS TVEGANJA	OCENJENA URESNIČITEV TVEGANJA	METODOLOGIJA OBVLADOVANJA TVEGANJA
I. PRODAJNA TVEGANJA			
Prevzemi kupcev s strani konkurence in združitve	Zaradi procesov globalizacije konstantno prihaja do prevzemov nekaterih kupcev s strani konkurence. Zaradi tega se družbi zmanjšuje prodaja in s tem PP (prispevka za pokritje).	Visoka	Tovrstna tveganja zmanjšujemo z zadostno razpršenostjo kupcev (posamezni kupec naj ne bi presegal 5% celotne prodaje Eti), krepitevjo prepoznavnosti blagovne znamke Eti, kot dobre blagovne znamke v očeh uporabnikov. Strateška usmeritev je, da tuje blagovne znamke ne presegajo 30% celotne prodaje.
Oportunitetna izguba prispevka za pokritje – predolgi dobavni roki v prodaji	Oportunitetna izguba prispevka za pokritje (PF) – oportunitetna izguba nastala zaradi odstopanj (zamud) od potrjenih dobavnih rokov kupcem, ki so posledica zamud v proizvodnem procesu.	Visoka	Aktivnosti za izboljšanje stanja potekajo v okviru strateškega projekta »Prenova modela oskrbne verige«, kjer je glavni cilj zagotavljanje potrjenih dobavnih rokov. Gre za izboljšanje planiranja proizvodnih kapacitet (uvajanje sistema "demand planning" poteka) in pa optimizacije materialnega toka v celotnem koncernu.
Poslovne terjatve (kreditno tveganje - tveganje neplačil kupcev)	Tveganje nastanka finančnih izgub iz naslova neizpolnjevanja obveznosti (plačil) s strani nasprotne stranke - kupca.	Srednja	Vzpostavljena je blagovna politika kreditiranja kupcev, ki določa omejevanje največje izpostavljenosti do posamičnih kupcev, aktivno upravljanje s terjatvami, pravočasno izterjavo in sprotno izračunavanje bonitetnih ocen.
II. KAKOVOSTNA TVEGANJA			
Izmet	Tveganje, škoda, ki nastane pri proizvodnji izdelkov zaradi slabih vhodnih materialov in/ali slabše izvedbe tehnološkega procesa.	Visoka	Izboljšanje kakovosti izdelkov z nabavo kakovostnejših materialov, vpeljava sodobnih metod obvladovanja proizvodnih procesov (FMEA, 5S, LEAN PRODUCTION), prenos proizvodnje na optimalne lokacije, sistematično usposabljanje operaterjev, nadzorovana sprostitvev sprememb v proizvodnjo, ipd.
Reklamacije	Tveganje, škode zaradi reklamacij kupcev na vseh prodajnih programih.	Visoka	Izboljšanje kakovosti izdelkov z nabavo kakovostnejših materialov, vpeljava sodobnih metod obvladovanja proizvodnih procesov (FMEA, 5S, LEAN PRODUCTION), izboljšanje funkcije QAC/Quality at customers (kadrovska okrepitev, zlasti tehnična podpora in tuji jeziki), uvedba nadstandardnih testov, implementacija koncernskega nadzora nad odobritvijo neskladnih izdelkov.
Izguba kupca zaradi slabe kakovosti	Izguba kupca zaradi slabe kakovosti (oportunitetna izguba PP).	Visoka	Poleg ukrepov za dvig kakovosti, ki se izvajajo v procesu proizvodnje in so ključni, lahko na področju prodaje k zmanjševanju tovrstnih tveganj pripomoremo le z dobrimi osebnimi odnosi s kupci.
Produktna odgovornost	Nastanek škode na stvareh ali osebah zaradi slabega delovanja izdelka.	Visoka	Produktna odgovornost je zavarovana z zavarovalnimi policami.
Kreditno tveganje nabavnih procesov	Tveganje, da dobavitelj v roku ne izpolni svojih obveznosti in dostavi blaga v dogovorjeni količini in kakovosti, oziroma da dobavi kvalitetno sporno blago, na račun česar nastajajo stroški v proizvodnji. Vključeno je tudi kreditno tveganje dobaviteljev (predstavlja riziko prenehanja sodelovanja z dobaviteljem zaradi njegovega slabega kreditnega ratinga – dostop do virov sredstev).	Srednja	Metodologija obvladovanja tveganj: - kreditno tveganje nabavnih procesov rešujemo s korektno tehnično dokumentacijo, izvajanjem celotnega procesa uvajanja novega izdelka – komponente - materiala, uvedbo službe Razvoj dobaviteljev, kvalitetnim delovanjem vhodne kontrole, kvalitetno izvedbo sprememb. Enkrat letno ocenjevan kreditni rating dobaviteljev, za vse z oceno D se trudimo čim hitreje vzpostaviti nadomestne dobavitelje.
III. RAZVOJNO - PRODUKTNO TVEGANJE			
Razvojno tveganje	Tveganje, da realizacija prodaje novih proizvodov ne bi dosegla plana za določeno obdobje	Visoka	Metodologija obvladovanja tega tveganja temelji na spremljanju realizacije novih proizvodov in primerjavi s planom za določeno obdobje. Delamo na povečevanju intenzivnosti in učinkovitosti razvojnih projektov koncerna
IV. FINANČNA – TRŽNA TVEGANJA			
Tečajno (valutno) tveganje	Tveganje neugodne ali škodljive spremembe deviznega tečaja v prihodnosti glede na premoženjsko bilanco in procese družbe.	Srednja	Izpostavljenosti posameznih tečajev ščitimo z zunanjimi («for ward») in notranjimi (prodaja/nabava v izbrani valuti) metodami.
Obrestno tveganje	Nevarnost neugodnega ali škodljivega gibanja (spremembe) obrestne mere glede na neto finančno pozicijo družbe (neto finančni dolg družbe do okolja).	Nizka	Spremljanje gibanja obrestnih mer, pogajanja s kreditnimi institucijami, varovanje z uporabo ustreznih finančnih instrumentov, delitev kreditnega portfelja na kratkoročni/dolgoročni, del s fiksno/variabilno obrestno mero. V kolikor bi se na trgu pojavile špekulacije o dvigu obrestne mere, bomo obstoječim dolgoročnim kreditom zaščitili obrestno mero, konkretno s sklenitvijo obrestne zamenjave (IRS).
Likvidnostno tveganje, kapitalaska ustreznost in plačilna sposobnost	Je tveganje potencialnih finančnih izgub zaradi neusklajenih denarnih tokov, neustrezne kapitalске strukture, neuskajene premoženjske bilance	Srednja	Tveganje je obvladovano z vodenjem primarne in sekundarne likvidnostne rezerve ter z rednim planiranjem in usklajevanjem denarnih tokov. Kapitalaska ustreznost je zagotovljena s konzervativno strukturo financiranja, rokovno je premoženjska bilanca usklajena in ne ogroža solventnosti družbe.
Davčno tveganje	Davčno tveganje je tveganje potencialnih finančnih izgub (kazni, globe) zaradi nespoštovanja davčne zakonodaje.	Nizka	Davčno tveganje je odvisno od vsakokratnih sprememb davčne zakonodaje, zato s spremljanjem zakonodaje in izobraževanjem obvladujemo tveganje. Tudi v sklopu davčnega optimiranja sledimo zakonodaji.
Cenovno tveganje nabavnih procesov	Negativni vrednostni odmiki dejanskih od planskih nabavnih cen vhodnega materiala in blaga, ki predstavljajo tveganje za poslovni izid	Srednja	Tveganje obvladujemo pretežno z spremljanjem cenovnih napovedi na trgu, nadalje z nakupi na zalogo oziroma zakupi ter v zadnjem koraku tudi dvigi cen v prodaji.

VRSTA TVEGANJA	OPIS TVEGANJA	OCENJENA URESNITELJIVOST TVEGANJA	METODOLOGIJA OBVLADOVANJA TVEGANJA
V. NALOŽBENO TVEGANJE			
Naložbe v realno premoženje	Naložbeno tveganje je tveganje potencialnih izgub zaradi nerealiziranih pričakovanih koristi-donosov naložbe.	Visoka	Pri novih naložbah v realno premoženje obvladujemo naložbeno tveganje z izdelavo ustreznih investicijskih elaboratov, konkretno, z ekonomsko presojo utemeljenosti naložbe v sklopu odobranja novih naložb ter v nadaljnjih korakih s spremljanjem in analiziranjem realizacije finančnih učinkov teh naložb. Naložbe v realno premoženje morajo prinašati pričakovano zahtevano stopnjo donosnosti, upoštevajoč tveganja projekta.
Finančne naložbe	Naložbeno tveganje je tveganje potencialnih izgub zaradi nerealiziranih pričakovanih koristi-donosov naložbe.	Srednja	Finančna politika v sklopu finančnih naložb temelji na varnosti letih (depoziti pri prvovrstnih bankah). Finančna politika dovoljuje tudi kredite za financiranje hčerinskih družb oz. za podpiranje organske rasti koncerna.
VI. INFORMACIJSKA TVEGANJA			
Informacijska tveganja: Nedelovanje programske opreme, Nedelovanje strojne opreme	Zajemajo tveganja (potencialne škode) iz nedelovanja strojne in programske opreme, ki bi onemogočala normalno delovanje poslovnega sistema ali povzročila izgubo podatkov.	Srednja	Prepoznana informacijska tveganja obvladujemo s pomočjo vzdrževalnih pogojev, podvojenimi viri ter z zaščito podatkov.
VII. KADROVSKA, PREMOŽENJSKA IN OKOLJSKA TVEGANJA			
Kadrovska tveganja	Zaradi potencialne visoke fluktuacije in hkratnega slabega položaja na trgu dela, lahko družba izgubi strokovne in ključne kadre. S tem družba postane nesposobna kontinuiranega poslovanja.	Nizka, pri posameznih poklicih srednja	Skozi vrsto kadrovske in vsakdanjih ukrepov, vključno s štipendiranjem, izobraževanjem sodelavcev, izobraževanjem vodij, aktivnim nastopom na trgu dela, socialnim dialogom in vzdrževanjem zadovoljstva zaposlenih, preskrbujemo podjetje s kadri in zadržujemo obstoječe. Organizirane imamo lastne kadrovske službe, aktivno pa sodelujemo s specializiranimi agencijami v sedmih državah.
Požar	Zaradi tveganj požara, strele, eksplozije lahko pride do uničenja ali poškodbe lastnine kot so zgradbe, stroji, naprave in napeljave, inventar, zaloge blaga in materiala, zaloge končnih izdelkov in nedokončane proizvodnje. Lahko pa pride tudi do poškodb ali smrtnega izida.	Srednja	V podjetju je organizirana služba za varstvo pri delu in okolje (SVDO), ki deluje kot strokovna služba in je odgovorna za uvajanje sistemskega delovanja požarnega varstva. Požarno varstvo zagotavljamo s tehnično zaščito (požarno javljali sistem, hidrantni sistem s črpališčem, zasilna razsvetljava, sredstva za gašenje...), izvajanjem preventivnih tehničnih nalog (redni pregledi aktivnih in pasivnih protipožarnih sistemov), in usposabljanjem delavcev. Organizirana in usposobljena je tudi industrijska gasilska enota.
Obratovalni zastoj zaradi požara	Zaradi nastanka požara, strele, eksplozije lahko nastane poleg materialne tudi posredna škoda, kot so nepokriti stroški poslovanja (stroški dela, amortizacija, izgubljen dobiček in nezmožnost dobave izdelkov kupcem).	Srednja	Preventivni protipožarni ukrepi so podobni kot v primeru požarnega tveganja. Za primere večjih požarov, ko bi bil obratovalni zastoj daljši, bo potrebno pripraviti enoviti plan obnovitve dejavnosti.
Spološna odgovornost	To so škode zaradi civilno pravnih odškodninskih zahtevkov, ki jih tretje osebe uveljavljajo proti povzročitelju zaradi nenadnega in presenetljivega dogodka (nesreče), ki izvira iz dejavnosti. Gre za odškodninske zahtevke s strani delavcev, ki se jim je zgodila nezgoda pri delu, materialne in telesne poškodbe, ki bi jih utrpeli stranke na obisku, ipd.	Nizka	V okviru službe za varstvo pri delu in okolje (SVDO), se izvajajo strokovne naloge kot so: izvajanje zakonsko določenih monitoringov delovnega okolja, izvajanje drugih zakonsko določenih nalog (pregledi delovne opreme, organiziranje preventivnih zdravstvenih pregledov, usposabljanje delavcev), ukrepanje v primeru izrednih dogodkov (poškodbe pri delu, ekološke nesreče, požari). Za izvajanje sprejetih ciljev in nalog so v aktih družbe zapisane posamezne odgovorne osebe. Odgovornosti so opredeljene tudi v opisih del za posamezna delovna mesta.
IPPC in druga okoljska tveganja	Tveganje zaustavitve delovanja naprav, ki lahko povzročajo onesnaževanje okolja večjega obsega (IPPC). Obstaja možnost ustavitve obratovanja naprav, oziroma denarne kazni s strani inšpekcije (prekoračene vrednosti ob nenapovedani meritev emisij snovi v zrak in virov hrupa).	Nizka	Upoštevanje zakonodaje in nadzor nad vrednostjo emisij snovi in virov hrupa. Družba izpolnjuje zahteve okoljevarstvenih dovoljenj iz IPPC.

Likvidnostno tveganje

Likvidnostno tveganje je obvladovano z vodenjem primarne in sekundarne likvidnostne rezerve ter rednim planiranjem in usklajevanjem denarnih tokov. Prav tako je v družbi vzpostavljeno stalno spremljanje in optimizacija kratkoročnih viškov in primanjkljajev denarnih sredstev. Nadalje je vzpostavljena likvidnostna rezerva v obliki odobrenih kreditnih linij pri poslovnih bankah, razpršenost finančnih obveznosti, sprotno usklajevanje ročnosti terjatev in obveznosti ter dosledna izterjava terjatev, ki omogočajo učinkovito obvladovanje denarnih tokov, kar družbi zagotavlja plačilno moč in posledično nizko stopnjo tveganja kratkoročne plačilne sposobnosti.

Dolgoročna plačilna sposobnost in kapitalska ustreznost se v družbi zagotavljata z ohranjanjem in povečevanjem lastniškega kapitala, konzervativnejšo strukturo financiranja ter z vzpostavljanjem ustreznega finančnega ravnotežja.

Tečajno tveganje

Tečajno tveganje se obvladuje predvsem s pomočjo enostavnih, cenovno nevtrálnih notranjih metod (uskklajevanjem prilivov/odlivov ter sredstev in obveznosti po valutah), na koncernskem nivoju pa se družba posluđuje tudi zunanjih metod ščitenja (izvedeni finančni instrumenti). Tveganja spremembe tečajev zmanjšujemo tudi z vezavo prodajnih cen blaga na valuto, v kateri so obveznosti za financiranje nabavnih poslov.

Obrestno tveganje

Družba je v finančnem delu poslovanja neto dolžnik ter obvladuje obrestno tveganje s stalnim ocenjevanjem izpostavljenosti in možnega vpliva spremembe referenčne obrestne mere (variabilni del) na višino odhodkov iz financiranja. Poleg tega nadzoruje portfelj posojil, na katerega lahko vpliva morebitna sprememba obrestnih mer. V okviru obvladovanja obrestnega tveganja družba spremlja gibanje obrestnih mer na domačem trgu, na tujih trgih in trgu z izvedenimi finančnimi instrumenti (gibanje IRS). Cilj stalnega spremljanja izpostavljenosti in analiziranja gibanja obrestnih mer je pravočasno predlagati ukrepe varovanja z uravnavanjem aktivne in pasivne strani bilance stanja, delno fiksirati obrestne mere na dolgoročne vire financiranja ter uporabiti celo izvedene finančne instrumente za zaščito obrestne mere (IRS).

Tveganje cenovno nabavnih procesov

Glede na obstoječe makroekonomske razmere v državi in okolju družbe, kjer le-ta deluje, največji izziv oz. nevarnost predstavlja obvladovanje tržnih tveganj (predvsem tveganje omejenosti surovin oz. dvig cen borznih surovin). Navedeno se še naprej obvladuje s terminskimi zakupi, dogovori z dobavitelji, kvalitetnim krmiljenjem zaloge in fiksacijo količin pri dobaviteljih.

Naložbeno tveganje

Naložbeno tveganje se obvladuje s pomočjo relativno konzervativne naložbene politike koncerna, ki jo izvaja matična družba. Družba v temelju nalaga denarna sredstva v svojo dejavnost, v delu pa tudi v kratkoročno vezane depozite pri poslovnih bankah ter, v majhnem delu, v dolžniške vrednostne papirje prvovrstnih izdajateljev ter naložbe v drugo t.i. realno premoženje družbe, ki ob upoštevanju tveganj prinaša zahtevano donosnost družbi.

Davčno tveganje

Davčno tveganje oz. tveganje potencialnih finančnih izgub (kazni, globe, neoptimalno finančno poslovanje), zaradi neizvajanja davčne zakonodaje je v družbi obvladovano preko natančnega in ažurnega spremljanja in spoštovanja zakonodaje, kot tudi s pomočjo zunanjih svetovalcev oz. strokovnih sodelavcev.

Prodajna tveganja

Med prodajna tveganja uvrščamo tveganje izgube kupcev zaradi prevzemov s strani globalistov in pa tveganja izgube prispevka za pokritje zaradi zmanjšanja obsega prodaje, kot posledica zamud pri dobavah.

Zaradi procesov globalizacije konstantno prihaja do prevzema nekaterih kupcev s strani konkurence. Zaradi tega se družbi zmanjšuje prodaja in s tem PP (prispevka za pokritje).

Tovrstna tveganja lahko zmanjšamo z zadostno razpršenostjo kupcev (posamezni kupec naj ne bi presejal 5 % celotne prodaje Eti-ja) in krepitevjo prepoznavnosti blagovne znamke Eti kot dobre blagovne znamke v očeh uporabnikov. Strateška usmeritev je, da tuje blagovne znamke ne presegajo 30 % celotne prodaje.

Pomembno prodajno tveganje je tudi tveganje izgube prispevka za pokritje, ki je posledica manjšega obsega prodaje zaradi zamud v proizvodnem procesu. Aktivnosti za izboljšanje stanja potekajo v okviru strateškega projekta »Prenova modela oskrbne verige«, kjer je glavni cilj zagotavljanje potrjenih dobavnih rokov.

Kreditno tveganje

Kreditnemu tveganju prodaje družba posveča posebno pozornost in ga obvladuje v sklopu definirane Blagovne politike kreditiranja kupcev ter s pomočjo aktivno delujoče bonitetne službe. V Blagovni politiki so natančno opredeljeni postopki prepoznavanja kreditnih tveganj ter ocenjevanja izpostavljenosti, določanja višine limitov in sprotne spremljanja (monitoringa) izpostavljenosti družbe v razmerju do posameznega poslovnega partnerja. Za vsakega novega poslovnega partnerja se izvaja ustrezna analiza kreditne sposobnosti in ocena tveganj. Na podlagi tovrstne ocene se opredelijo okviri bodočega poslovnega sodelovanja, ustrezen kreditni limit in morebitno zavarovanje. Pri spremljanju sprotne kreditnega tveganja in dnevne izpostavljenosti so posameznim partnerjem dodeljeni ratingi skladno z njihovimi kreditnimi značilnostmi, med drugim tudi glede na to, ali gre za posamezno družbo ali skupino družb, glede na geografski položaj, deželno tveganje, panogo, starostno strukturo terjatev, dospelost terjatev, obstoj njihovih morebitnih predhodnih finančnih težav in glede na ocenjeno stopnjo rizika potencialne kršitve pogodbenih obveznosti.

Kakovostna tveganja

Družba se še naprej spopada z uresničevanjem tveganja slabe kakovosti proizvodov in procesov, kjer pričakujemo, da se bo, tudi s pomočjo pridobljenih izkušenj, kadrovske okrepitve na tehničnem področju in tudi s pomočjo novega informacijskega sistema, v prihodnje stanje izboljšalo.

Razvojna tveganja je družba uspela zmanjšati tudi in predvsem zaradi pridobljenih državnih subvencij za razvojne projekte, ki dodano pripomorejo k učenju in hitrejšemu, učinkovitejšemu in ustrežnejšemu delovanju v sklopu procesov razvoja novih izdelkov in tehnologij v družbi. S pomočjo pridobljenih izkušenj, s kadrovskimi okrepitvami na tehničnem področju in tudi s pomočjo novega informacijskega sistema se bo kakovost proizvodov in procesov (operativna tveganja) v družbi še izboljševala.

Informacijska tveganja

Informacijska tveganja obvladujemo z ustreznimi notranjimi kontrolami in procesi ter s pomočjo instrumentov zavarovanj.

Kadrovska tveganja

Kadrovska tveganja pomenijo potencialno nezmožnost zagotavljanja in obdržanja primerne kadra za kontinuirano poslovanje družbe. Obvladujemo jih skozi vrsto ukrepov, vključno s štipendiranjem, izobraževanjem, aktivnem nastopu na trgu dela in vzdrževanjem zadovoljstva zaposlenih.

Premoženjska tveganja

Klasična premoženjska tveganja obvladujemo skozi sistem notranjih pravil in ukrepov in zavarovanja preko zavarovalnic. Vzpostavljeno imamo tudi tehnično in fizično varovanje objektov. Zavarovalne police so sklenjene na podlagi ocenitve rizikov in osnovne vrste zavarovanj in so enotno obvladovane v vseh proizvodnih družbah.

Okoljska tveganja

Okoljska tveganja predstavljajo potencialno nevarnost zaustavitve delovanja proizvodne aktivnosti v evropskem okolju in jo resno spremljamo in obvladujemo.

***RAČUNOVODSKI
IZKAZI
S POJASNILI***

Vsebina

Uvodna pojasnila k pripravi računovodskih izkazov	51
Izjava o odgovornosti uprave	51
KONSOLIDIRANI RAČUNOVODSKI IZKAZI SKUPINE ETI	52
Bilanca stanja	52
Izkaz poslovnega izida	54
Izkaz drugega vseobsegajočega donosa	55
Izkaz gibanja kapitala	55
Izkaz denarnih tokov za leto končano 31. decembra 2013	57
POJASNILA H KONSOLIDIRANIM RAČUNOVODSKIM IZKAZOM	58
REVIZORJEVO POROČILO	90
RAČUNOVODSKI IZKAZI ETI D.D., IZLAKE	91
Bilanca stanja	91
Izkaz poslovnega izida	93
Izkaz drugega vseobsegajočega donosa	94
Izkaz gibanja kapitala	94
Izkaz denarnih tokov za leto končano 31. decembra 2013	96
Izkaz bilančnega dobička	97
POJASNILA K RAČUNOVODSKIM IZKAZOM	97
REVIZORJEVO POROČILO	131
PODPIS LETNEGA POROČILA ZA LETO 2013 IN NJEGOVIH SESTAVNIH DELOV	132

Uvodna pojasnila k pripravi računovodskih izkazov

Računovodski del letnega poročila sestavljata dve vsebinsko zaokroženi poglavji.

Prvo poglavje obsega konsolidirane računovodske izkaze s pojasnili skupine ETI (v nadaljevanju skupina), drugo poglavje pa računovodske izkaze s pojasnili družbe ETI d.d., Izlake (v nadaljevanju družba). Vsi izkazi so pripravljani v skladu s Slovenskimi računovodskimi standardi (v nadaljevanju SRS).

Računovodski izkazi družbe in skupine ETI so sestavljeni v evrih in so zaokroženi na celo enoto.

Revizijska družba DELOITTE REVIZIJA d.o.o., je revidirala vsak sklop izkazov posebej in pripravila dve ločeni poročili, ki sta vključeni vsako v svoje poglavje.

Izjava odgovornosti uprave, ki je objavljena v nadaljevanju, vključuje odgovornost za vse računovodske izkaze družbe in skupine ETI.

Izjava o odgovornosti uprave

Uprava družbe ETI d.d., Izlake je odgovorna za pripravo letnega poročila družbe in skupine ETI ter računovodskih izkazov tako, da le-to predstavlja resnično in pošteno sliko premoženjskega stanja in izidov poslovanja družbe ETI in njenih odvisnih družb v letu 2013.

Uprava potrjuje, da so bile dosledno uporabljene ustrezne računovodske usmeritve ter da so bile računovodske ocene izdelane po načelu previdnosti in dobrega gospodarjenja. Uprava tudi potrjuje, da so računovodski izkazi skupaj s pojasnili izdelani na osnovi predpostavke o nadaljnjem poslovanju družbe ETI in njenih odvisnih družb ter v skladu z veljavno zakonodajo in s Slovenskimi računovodskimi standardi.

Uprava je tudi odgovorna za ustrezno vodeno računovodstvo, za sprejem ustreznih ukrepov za zavarovanje premoženja družbe in skupine ETI ter za preprečevanje in odkrivanje prevar in drugih nepravilnosti oziroma nezakonitosti.

Davčne oblasti lahko kadarkoli v roku petih let po poteku leta, v katerem je treba davek odmeriti, preverijo poslovanje družbe, kar lahko posledično povzroči nastanek dodatne obveznosti plačila davka, zamudnih obresti in kazni iz naslova DDPO ali drugih davkov ter dajatev. Poslovanje družbe ni seznanjeno z okoliščinami, ki bi lahko povzročile morebitno pomembno obveznost iz tega naslova.

Uprava potrjuje računovodske izkaze družbe in skupine ETI za leto končano na dan 31. decembra 2013, uporabljene računovodske usmeritve in računovodska pojasnila v nadaljevanju letnega poročila.

Uprava družbe
ETI Elektroelement d.d., Izlake

Izlake, 15. april 2014

KONSOLIDIRANI RAČUNOVODSKI IZKAZI SKUPINE ETI

Bilanca stanja

		v EUR brez centov	
	Pojasnilo	31.12.2013	31.12.2012
SREDSTVA			
A. Dolgoročna sredstva		30.673.873	29.276.223
I. Neopredmetena sredstva in dolgoročne aktivne časovne razmejitve			
časovne razmejitve	3	3.298.667	2.673.376
1. Dolgoročne premoženjske pravice		1.749.746	2.089.378
4. Dolgoročno odloženi stroški razvijanja		1.547.151	579.803
5. Druge dolgoročne aktivne časovne razmejitve		1.770	4.195
II. Opredmetena osnovna sredstva	4	21.291.382	21.210.995
1. Zemljišča in zgradbe		8.576.597	8.278.389
a) Zemljišča		1.190.500	1.191.004
b) Zgradbe		7.386.097	7.087.385
2. Proizvajalne naprave in stroji		11.729.999	11.831.547
3. Druge naprave in oprema		591.060	604.276
4. Opredmetena osnovna sredstva, ki se pridobivajo		393.726	496.783
a) Opredmetena osnovna sredstva v gradnji in izdelavi		241.221	389.599
b) Predujmi za pridobitev opredmetenih osnovnih sredstev		152.505	107.184
IV. Dolgoročne finančne naložbe	5	3.912.018	3.918.284
1. Dolgoročne finančne naložbe, razen posojil		3.886.118	3.873.855
a) Delnice in deleži v družbah v skupini		103.450	103.450
b) Delnice in deleži v pridruženih družbah		2.187.570	2.266.058
c) Druge delnice in deleži		1.595.098	1.504.347
2. Dolgoročna posojila		25.900	44.429
a) Dolgoročna posojila družbam v skupini		22.000	-
b) Dolgoročna posojila drugim		3.900	44.429
V. Dolgoročne poslovne terjatve	6	96.098	144.921
2. Dolgoročne poslovne terjatve do kupcev		96.098	144.921
VI. Odložene terjatve za davek	7	2.075.708	1.328.647
B. Kratkoročna sredstva		48.198.092	50.991.922
II. Zaloge	8	22.182.871	22.924.495
1. Material		7.730.352	8.012.471
2. Nedokončana proizvodnja		3.726.978	4.159.078
3. Proizvodi in trgovsko blago		10.670.781	10.737.901
4. Predujmi za zaloge		54.760	15.045
III. Kratkoročne finančne naložbe	9	3.147.789	4.062.335
1. Kratkoročne finančne naložbe, razen posojil		2.812.177	3.981.506
c) Druge kratkoročne finančne naložbe		2.812.177	3.981.506
2. Kratkoročna posojila		335.612	80.829
a) Kratkoročna posojila družbam v skupini		50.000	72.254
b) Kratkoročna posojila drugim		285.612	8.575
IV. Kratkoročne poslovne terjatve	10	22.266.575	23.445.539
2. Kratkoročne poslovne terjatve do kupcev		20.308.998	21.568.691
3. Kratkoročne poslovne terjatve do drugih		1.957.577	1.876.848
V. Denarna sredstva	11	600.857	559.553
C. Kratkoročne aktivne časovne razmejitve	12	160.199	110.494
SKUPAJ SREDSTVA		79.032.164	80.378.639

		v EUR brez centov	
	Pojasnilo	31.12.2013	31.12.2012
OBVEZNOSTI DO VIROV SREDSTEV			
A. Kapital	13	38.513.581	38.189.231
I. Vpoklicani kapital		8.315.793	8.315.793
1. Osnovni kapital		8.315.793	8.315.793
II. Kapitalske rezerve		12.983.760	12.983.760
III. Rezerve iz dobička		11.603.296	12.095.953
1. Zakonske rezerve		831.664	831.664
2. Rezerve za lastne delnice in lastne poslovne deleže		1.356.857	1.352.646
3. Lastne delnice in lastni poslovni deleži (kot odbitna postavka)		(1.356.857)	(1.352.646)
5. Druge rezerve iz dobička		10.771.632	11.264.289
IV. Presežek iz prevrednotenja		405.909	331.867
V. Preneseni čisti poslovni izid		3.431.143	2.375.640
VI. Čisti poslovni izid poslovnega leta		974.632	1.116.067
VII. Uskupinjevalni popravek kapitala		(231.855)	(72.498)
VIII. Kapital manjšinskih lastnikov		1.030.903	1.042.649
B. Rezervacije in dolgoročne pasivne časovne razmejitve	14	4.840.672	4.573.920
1. Rezervacije za pokojnine in podobne obveznosti		4.330.429	4.064.697
2. Druge rezervacije		510.243	509.223
C. Dolgoročne obveznosti		8.895.197	5.480.373
I. Dolgoročne finančne obveznosti	15	8.565.110	5.153.260
2. Dolgoročne finančne obveznosti do bank		8.478.391	5.081.983
4. Druge dolgoročne finančne obveznosti		86.719	71.277
II. Dolgoročne poslovne obveznosti	15	41.931	60.854
4. Dolgoročne poslovne obveznosti na podlagi predujmov		41.342	41.352
5. Druge dolgoročne poslovne obveznosti		589	19.502
III. Odložene obveznosti za davek	16	288.156	266.259
Č. Kratkoročne obveznosti		24.657.981	30.721.204
II. Kratkoročne finančne obveznosti	17	8.076.441	13.084.530
2. Kratkoročne finančne obveznosti do bank		6.482.513	11.098.665
4. Druge kratkoročne finančne obveznosti		1.593.928	1.985.865
III. Kratkoročne poslovne obveznosti	17	16.581.540	17.636.674
2. Kratkoročne poslovne obveznosti do dobaviteljev		13.236.660	14.826.273
4. Kratkoročne poslovne obveznosti na podlagi predujmov		371.775	295.747
5. Druge kratkoročne poslovne obveznosti		2.973.105	2.514.654
D. Kratkoročne pasivne časovne razmejitve	18	2.124.733	1.413.911
SKUPAJ OBVEZNOSTI DO VIROV SREDSTEV		79.032.164	80.378.639

* Pojasnila k računovodskim izkazom so sestavni del slednjih in jih je potrebno brati skupaj z njimi.

Izkaz poslovnega izida

		v EUR brez centov	
	Pojasnilo	2013	2012
1. Čisti prihodki od prodaje	20	96.863.233	94.536.571
a) prihodki doseženi na domačem trgu		40.008.983	39.919.553
b) prihodki doseženi na tujem trgu		56.854.250	54.617.018
2. Sprememba vrednosti zalog proizvodov in nedokončane proizvodnje		(535.153)	(1.369.338)
3. Usredstveni lastni proizvodi in lastne storitve		665.052	624.939
4. Drugi poslovni prihodki (s prevrednotovalnimi poslovnimi prihodki)	21	1.665.829	2.633.432
5. Stroški blaga, materiala in storitev	22, 23	62.667.498	60.271.032
a) Nabavna vrednost prodanih blaga in materiala ter stroški porabljenega materiala		49.353.157	49.022.861
b) Stroški storitev		13.314.341	11.248.171
6. Stroški dela	24	27.995.239	27.587.235
a) Stroški plač		19.815.703	19.971.768
b) Stroški socialnih zavarovanj		4.609.549	4.103.667
- stroški pokojninskih zavarovanj		1.461.976	1.500.983
- stroški drugih zavarovanj		3.147.573	2.602.684
c) Drugi stroški dela		3.569.987	3.511.800
7. Odpisi vrednosti	25	5.963.945	6.245.572
a) Amortizacija		5.046.462	4.972.624
b) Prevrednotovalni poslovni odhodki pri neopredmetenih sredstvih in opredmetenih osnovnih sredstvih		50.653	151.841
c) Prevrednotovalni poslovni odhodki pri obratnih sredstvih		866.830	1.121.107
8. Drugi poslovni odhodki	26	500.822	564.381
9. Finančni prihodki iz deležev	27	140.544	197.649
b) Finančni prihodki iz deležev v pridruženih družbah		77.515	156.548
c) Finančni prihodki iz deležev v drugih družbah		53.847	30.793
č) Finančni prihodki iz drugih naložb		9.182	10.308
10. Finančni prihodki iz danih posojil	27	57.414	128.123
a) Finančni prihodki iz posojil, danih družbam v skupini		3.780	3.791
b) Finančni prihodki iz posojil, danih drugim		53.634	124.332
11. Finančni prihodki iz poslovnih terjatev	27	186.997	346.906
b) Finančni prihodki iz poslovnih terjatev do drugih		186.997	346.906
12. Finančni odhodki iz oslabitve in odpisov finančnih naložb	28	-	171.309
13. Finančni odhodki iz finančnih obveznosti	28	779.031	894.425
b) Finančni odhodki iz posojil, prejetih od bank		711.326	833.478
c) Finančni odhodki iz izdanih obveznic		-	138
č) Finančni odhodki iz drugih finančnih obveznosti		67.705	60.809
14. Finančni odhodki iz poslovnih obveznosti	28	491.866	242.227
b) Finančni odhodki iz obveznosti do dobaviteljev in meničnih obveznosti		196.384	61.080
c) Finančni odhodki iz drugih poslovnih obveznosti		295.482	181.147
15. Drugi prihodki		13.520	19.520
16. Drugi odhodki		54.746	33.297
17. Davek iz dobička	29	393.952	282.703
18. Odloženi davki	30	(752.549)	(295.483)
18.a Čisti poslovni izid manjšinskih lastnikov		(11.746)	5.038
19. Čisti poslovni izid obračunskega obdobja	31	974.632	1.116.066

* Pojasnila k računovodskim izkazom so sestavni del slednjih in jih je potrebno brati skupaj z njimi.

Izkaz drugega vseobsegajočega donosa

		v EUR brez centov	
		2013	2012
18.a Čisti poslovni izid manjšinskih lastnikov		-11.746	5.038
19. Čisti poslovni izid obračunskega obdobja		974.632	1.116.066
21. Spremembe presežka iz prevrednotenja finančnih sredstev, razpoložljivih za prodajo		74.042	127.729
22. Dobički in izgube, ki izhajajo iz prevedbe računovodskih izkazov podjetij v tujini (vpliv sprememb deviznih tečajev)		(159.630)	418.051
24.a Celotni vseobsegajoči donos obračunskega obdobja manjšinskih lastnikov		(12.019)	5.009
24.b Celotni vseobsegajoči donos obračunskega obdobja		889.317	1.661.875

Izkaz gibanja kapitala

		v EUR brez centov											
		Vpoklicani kapital	Kapitalske rezerve	Rezerve iz dobička				Presežek iz prevrednotenja	Preneseni čisti poslovni izid	Čisti poslovni izid poslovnega leta	Prevedbeni popravek kapitala	Skupaj	Kapital manjšinskih lastnikov
				Osnovni kapital	Zakonske rezerve	Rezerve za lastne delnice in lastne poslovne deleže	Lastne delnice in lastni poslovni deleži						
A.1.	Stanje 31.12.2012	8.315.793	12.983.760	831.664	1.352.646	(1.352.646)	11.264.289	331.867	2.375.640	1.116.067	(72.498)	37.146.582	1.042.649
A.2.	Stanje 1.januarja 2013	8.315.793	12.983.760	831.664	1.352.646	(1.352.646)	11.264.289	331.867	2.375.640	1.116.067	(72.498)	37.146.582	1.042.649
B.1.	Spremembe lastniškega kapitala - transakcije z lastniki	-	-	-	-	(4.211)	-	-	(80.000)	(379.161)	-	(463.372)	-
d)	Nakup lastnih delnic in lastnih poslovnih deležev					(4.211)						(4.211)	
g)	Izplačilo dividend								(80.000)	(379.161)		(459.161)	
B.2.	Celotni vseobsegajoči donos poročevalskega obdobja	-	-	-	-	-	-	74.042	-	974.632	(159.357)	889.317	(12.019)
a)	Vnos čistega poslovnega izida poročevalskega obdobja									974.632		974.632	(11.746)
c)	Sprememba presežka iz prevrednotenja finančnih naložb							74.042			(159.357)	(85.315)	
d)	Druge sestavine vseobsegajočega donosa poročevalskega obdobja											-	(273)
B.3.	Spremembe v kapitalu	-	-	-	4.211	-	(492.657)	-	1.135.503	(736.906)	-	(89.849)	273
c)	Razporeditev dela čistega dobička za oblikovanje dodatnih rezerv po sklepu skupščine												
d)	Oblikovanje rezerv za lastne delnice in lastne poslovne deleže iz drugih sestavin kapitala				4.211		(4.211)						
f)	Druge spremembe v kapitalu						(129.575)		39.726			(89.849)	273
C.	Stanje 31.12.2013	8.315.793	12.983.760	831.664	1.356.857	(1.356.857)	10.771.632	405.909	3.431.143	974.632	(231.855)	37.482.678	1.030.903

* Pojasnila k računovodskim izkazom so sestavni del slednjih in jih je potrebno brati skupaj z njimi.

v EUR brez centov												
	Vpoklicani kapital	Kapitalske rezerve	Rezerve iz dobička			Presežek iz prevrednotenja	Preneseni čisti poslovni izid	Čisti poslovni izid poslovnega leta	Prevedbeni popravek kapitala	Skupaj	Kapital manjšinskih lastnikov	
			Osnovni kapital	Zakonske rezerve	Rezerve za lastne delnice in lastne poslovne deleže							Lastne delnice in lastni poslovni deleži
A.1. Stanje 31.12.2011	8.315.793	12.983.760	831.664	1.220.725	(1.220.725)	11.795.177	204.138	1.090.134	1.839.332	(490.577)	36.569.421	1.037.641
A.2. Stanje 1. januarja 2012	8.315.793	12.983.760	831.664	1.220.725	(1.220.725)	11.795.177	204.138	1.090.134	1.839.332	(490.577)	36.569.421	1.037.641
Spremembe lastniškega kapitala - transakcije z lastniki												
B.1.	-	-	-	-	(131.921)	-	-	-	(772.275)	-	(904.196)	-
d) Nakup lastnih delnic in lastnih poslovnih deležev					(131.921)						(131.921)	
g) Izplačilo dividend									(772.275)		(772.275)	
B.2. Celotni vseobsegajoči donos poročevalskega obdobja	-	-	-	-	-	-	127.729	-	1.159.725	418.079	1.705.533	5.008
a) Vnos čistega poslovnega izida poročevalskega obdobja									1.159.725		1.159.725	5.037
c) Sprememba presežka iz prevrednotenja finančnih naložb							127.729				127.729	
d) Druge sestavine vseobsegajočega donosa poročevalskega obdobja										418.079	418.079	(29)
B.3. Spremembe v kapitalu	-	-	-	131.921	-	(530.888)	-	1.285.506	(1.110.715)	-	(224.176)	-
c) Razporeditev dela čistega dobička za oblikovanje dodatnih rezerv po sklepu skupščine						(94.789)		1.205.506	(1.110.715)			2
d) Oblikovanje rezerv za lastne delnice in lastne poslovne deleže iz drugih sestavin kapitala				131.921		(131.921)						
f) Druge spremembe v kapitalu						(304.178)		80.000			(224.178)	
C. Stanje 31.12.2012	8.315.793	12.983.760	831.664	1.352.646	(1.352.646)	11.264.289	331.867	2.375.640	1.116.067	(72.498)	37.146.582	1.042.649

* Pojasnila k računovodskemu izkazom so sestavni del slednjih in jih je potrebno brati skupaj z njimi.

V letu 2013 so izplačila iz dobička znašala skupaj 459.161 EUR, kar se v celoti nanaša na izplačilo dividend. Nerazdeljena razlika v višini 41.754 EUR je bila prenesena v druge rezerve iz dobička. Ostala gibanja kapitala so obrazložena v nadaljevanju tega poročila.

Izkaz denarnih tokov za leto končano 31.decembra 2013

	v EUR brez centov	
	31.12.2013	31.12.2012
A. DENARNI TOKOVI PRI POSLOVANJU		
a) Postavke izkaza poslovnega izida	7.932.027	7.951.756
Poslovni prihodki (razen za prevrednotenje) in finančni prihodki iz poslovnih terjatev	99.389.160	98.166.680
Poslovni odhodki brez amortizacije (razen za prevrednotenje) in finančni odhodki iz poslovnih obveznosti	(91.815.730)	(90.227.704)
Davki iz dobička in drugi davki, ki niso zajeti v poslovnih odhodkih	358.597	12.780
b) Spremembe čistih obratnih sredstev (in časovnih razmejitev, rezervacij ter odloženih terjatev in obveznosti za davek) poslovnih postavk bilance stanja	(34.201)	(651.268)
Začetne manj končne poslovne terjatve	845.866	(364.686)
Začetne manj končne aktivne časovne razmejitve	(49.706)	43.292
Začetne manj končne odložene terjatve za davek	(747.061)	(277.972)
Začetne manj končne zaloge	242.877	1.735.970
Končni manj začetni poslovni dolgovi	(814.328)	(281.989)
Končne manj začetne pasivne časovne razmejitve in rezervacije	488.151	(1.480.345)
Končne manj začetne odložene obveznosti za davek	-	(25.538)
c) Prebitok prejemkov pri poslovanju ali prebitok izdatkov pri poslovanju (a + b)	7.897.826	7.300.488
B. DENARNI TOKOVI PRI NALOŽBENJU		
a) Prejemki pri naložbenju	3.351.626	2.499.895
Prejemki od dobljenih obresti in deležev v dobičku drugih, ki se nanašajo na naložbenje	196.045	300.878
Prejemki od odtujitve neopredmetenih sredstev	-	39.012
Prejemki od odtujitve opredmetenih osnovnih sredstev	373.380	695.901
Prejemki od odtujitve dolgoročnih finančnih naložb	41.384	97.908
Prejemki od odtujitve kratkoročnih finančnih naložb	2.740.817	1.366.196
b) Izdatki pri naložbenju	(8.296.072)	(6.274.294)
Izdatki za pridobitev neopredmetenih sredstev	(1.331.542)	(1.542.672)
Izdatki za pridobitev opredmetenih osnovnih sredstev	(5.114.519)	(4.592.706)
Izdatki za pridobitev dolgoročnih finančnih naložb	(5.111)	(138.916)
Izdatki za pridobitev kratkoročnih finančnih naložb	(1.844.900)	-
c) Prebitok prejemkov pri naložbenju ali prebitok izdatkov pri naložbenju (a + b)	(4.944.446)	(3.774.399)
C. DENARNI TOKOVI PRI FINANCIRANJU		
a) Prejemki pri financiranju	10.652.839	9.724.289
Prejemki od povečanja dolgoročnih finančnih obveznosti	10.515.442	5.339.130
Prejemki od povečanja kratkoročnih finančnih obveznosti	137.397	4.385.159
b) Izdatki pri financiranju	(13.564.915)	(13.880.865)
Izdatki za dane obresti, ki se nanašajo na financiranje	(767.158)	(902.816)
Izdatki za odplačila kratkoročnih finančnih obveznosti	(12.354.668)	(12.231.864)
Izdatki za izplačila dividend in drugih deležev v dobičku	(443.089)	(746.185)
c) Prebitok prejemkov pri financiranju ali prebitok izdatkov pri financiranju (a + b)	(2.912.076)	(4.156.576)
Č. KONČNO STANJE DENARNIH SREDSTEV	600.857	559.553
x) Denarni izid v obdobju (seštevek prebitkov Ac, BC in Cc)	41.304	(630.487)
y) Začetno stanje denarnih sredstev	559.553	1.190.040

* Pojasnila k računovodskim izkazom so sestavni del slednjih in jih je potrebno brati skupaj z njimi.

Za sestavo izkaza denarnih tokov je bila uporabljena posredna metoda oziroma različica II. Podatki so zajeti iz bilance stanja za leto 2013 in iz izkaza poslovnega izida za leto 2013. Iz podatkov izkaza poslovnega izida smo izvzeli prevrednotovalne prihodke in odhodke ter upoštevali spremembo obratnih sredstev, časovnih razmejitev, rezervacij in odloženih davkov.

Iz izkaza denarnega toka je razvidno, da je bil v letu 2013 dosežen pozitiven denarni tok iz poslovanja v višini 7.897.826 EUR, kar zadošča za pokrivanje negativnega denarnega toka pri naložbenju in financiranju v skupnem znesku -7.856.522 EUR. Skupni denarni izid leta 2013 tako znaša 41.304 EUR.

POJASNILA H KONSOLIDIRANIM RAČUNOVODSKIM IZKAZOM

ETI d. d., Izlake je obvladujoča družba skupine ETI s sedežem na naslovu Obrezija 5, 1411 Izlake, Slovenija. Konsolidirani računovodski izkazi za leto, ki se je končalo 31.12.2013, se nanašajo na skupino ETI, ki jo sestavljajo obvladujoča družba in njene odvisne družbe v Sloveniji in v tujini.

Skupina se ukvarja z razvojem, proizvodnjo, trženjem in prodajo elektrotehničnih izdelkov, tehnične keramike ter izdelkov iz gume in plastike.

1. Podlage za pripravo računovodskih izkazov

IZVAJA O SKLADNOSTI

Računovodski izkazi skupine so pripravljani v skladu z SRS, kot jih je sprejel Slovenski inštitut za revizijo, in v skladu z določili Zakona o gospodarskih družbah.

Podatki v računovodskih izkazih temeljijo na knjigovodskih listinah in poslovnih knjigah vodenih v skladu s Slovenskimi računovodskimi standardi. Pri pripravi računovodskih izkazov so upoštevana splošna pravila o vrednotenju: časovna neomejenost delovanja in še posebej nastanek poslovnega dogodka. Pri računovodskih usmeritvah so upoštevane zahteve po razumljivosti, ustreznosti, zanesljivosti in primerljivosti.

Uprava družbe je konsolidirane računovodske izkaze odobrila 31.3.2014.

FUNKCIJSKA IN PREDSTAVITVENA VALUTA

Računovodski izkazi so sestavljeni v evrih, torej v funkcijski valuti družbe ETI d.d. Vse računovodske informacije, predstavljene v evrih, so zaokrožene na cele enote.

SPLOŠNA RAZKRITJA

Vsa sredstva in obveznosti do njihovih virov, izražene v tuji valuti, so po stanju 31.12.2013 preračunane po srednjem tečaju Banke Slovenije, poslovni izid obračunskega obdobja pa po povprečnem tečaju obdobja (kot izhaja iz preračuna prihodkov in odhodkov po povprečnem tečaju).

Skladno s Pravilnikom o računovodstvu družbe ETI d.d. za skupino sestavljamo izkaz poslovnega izida po različici I. Posebej pa razkrivamo stroške tudi po funkcionalnih skupinah (stroški prodanih proizvodov, stroški prodaje in stroški uprave).

Računovodske usmeritve se glede na predhodno leto niso spremenile.

Skupina vsa tveganja opisuje v poslovnem delu letnega poročila.

SKUPINSKI RAČUNOVODSKI IZKAZI

V skupinskih računovodskih izkazih je skupina predstavljena, kot da bi šlo za eno samo podjetje. V skupinske računovodske izkaze so vključeni računovodski izkazi obvladujočega podjetja in računovodski izkazi odvisnih podjetij, ki so odvisna od njega zaradi deleža v kapitalu ali zaradi prevladujočega vpliva iz drugih razlogov.

Obvladovanje je zmožnost odločanja o finančnih in poslovnih usmeritvah podjetja za pridobivanje koristi iz njegovega delovanja. Odvisno podjetje je podjetje, ki ga obvladuje drugo obvladujoče podjetje.

V primeru obvladujočega podjetja in od njega odvisnih podjetij gre za popolno uskupinjevanje. Popolno uskupinjevanje je združevanje računovodskih izkazov obvladujočega podjetja in od njega odvisnih podjetij od postavke do postavke, tako da se seštevajo sorodne postavke sredstev, dolgov, kapitala, prihodkov in odhodkov. Ker pa je skupina predstavljena, kot da gre za eno samo podjetje, se opravijo ustrezni uskupinjevalni (konsolidacijski) popravki, ki pa niso predmet knjiženja v računovodskih razvidih uskupinjenih podjetij.

Vse medsebojne transakcije, stanja in neiztrženi dobički in izgube, ki so posledica notranjih poslov znotraj skupine, so v skupinskih računovodskih izkazih izločeni. V skupinskih računovodskih izkazih so bile vse pomembnejše računovodske usmeritve odvisnih podjetij usklajene z usmeritvami obvladujočega podjetja. Posebej so izkazani manjšinski deleži v kapitalu in v čistem dobičku.

Konsolidirani računovodski izkazi skupine ETI so skupek računovodskih izkazov vseh podjetij v skupini, korigiranih z ustreznimi uskupinjevalnimi popravki:

- izločitvijo finančne naložbe obvladujočega podjetja in deležev obvladujočega podjetja v kapitalu oziroma dolgovih odvisnega podjetja,
- izločitvijo medsebojnih poslovnih terjatev in poslovnih dolgov,
- izločitvijo medsebojnih prihodkov in odhodkov,
- izločitvijo neiztrženih čistih dobičkov in čistih izgub, ki so posledica notranjih poslov znotraj skupine.

Dolgoročne finančne naložbe v pridružena podjetja so v skupinske računovodske izkaze vključene po kapitalski metodi.

V konsolidirane računovodske izkaze so bile poleg matične družbe ETI d.d. tako v letu 2012 kot v letu 2013 vključene družbe ETI PROPLAST, ETI Polam, ETI Sarajevo, ETI ELB, ETI Ukraine, ETI DE, ETI B, ETI HU, ETI Bolgaria, ETI Romania in Elektroelement d.o.o. Pridruženi družbi Italweber in RC eNeM d.o.o. sta v konsolidacijo vključeni po kapitalski metodi.

V tem letnem poročilu se izraza koncern ETI in skupina ETI uporabljata kot sinonima.

2. Računovodske usmeritve

NEOPREDMETENA SREDSTVA IN DOLGOROČNE ČASOVNE RAZMEJITVE

Skupina uporablja model nabavne vrednosti in torej vodi neopredmetena sredstva po njihovih nabavnih vrednostih, zmanjšanih za amortizacijske popravke vrednosti in nabrane izgube zaradi oslabitev; v bilanco stanja se vpišejo zgolj po knjigovodski vrednosti, ki je razlika med nabavno vrednostjo in popravkom vrednosti.

Skupina samostojno določa letne amortizacijske stopnje glede na dobo koristnosti posameznega neopredmetenega sredstva s končno dobo koristnosti.

Skupina letno preverja dobo koristnosti pomembnejših neopredmetenih sredstev, amortizacijske stopnje pa glede na to preračuna za sedanja in bodoča obdobja, če so pričakovanja bistveno drugačna od prejšnjih ocen. Prav tako letno preverja preostalo vrednost neopredmetenih sredstev.

Pri pomembnih neopredmetenih sredstvih družba preverja nadomestljivo vrednost. Kot nadomestljiva vrednost se šteje čista vrednost pri uporabi, ki se oceni na podlagi bodočih denarnih tokov. Neopredmetena sredstva se morajo prevrednotiti zaradi oslabitve, če njihova knjigovodska vrednost presega njihovo nadomestljivo vrednost. V primeru, da je nadomestljiva vrednost neopredmetenega sredstva manjša od njegove knjigovodske vrednosti se le ta zmanjša. Takšno zmanjšanje je izguba zaradi oslabitve in se šteje kot prevrednotovalni poslovni odhodek neopredmetenega sredstva.

Razlika med čistim donosom ob odtujitvi in knjigovodsko vrednostjo odtujenega neopredmetenega sredstva se prenese med prevrednotovalne poslovne prihodke, če je čisti donos ob odtujitvi večji od knjigovodske vrednosti, oziroma med prevrednotovalne poslovne odhodke, če je knjigovodska vrednost večja od čistega donosa ob odtujitvi.

Stroške razvijanja lahko skupina dolgoročno razmeji v okviru neopredmetenih sredstev. Vrednost stroškov razvijanja, ki so razmejeni v okviru neopredmetenih sredstev, se zmanjšuje z obračunavanjem amortizacije.

OPREDMETENA OSNOVNA SREDSTVA

Za opredmetena osnovna sredstva se uporablja model nabavne vrednosti, zato se v knjigovodskih razvidih izkazuje posebej nabavna oziroma posebej amortizacijski popravek vrednosti in posebej nabrana izguba zaradi oslabitve. V bilanci stanja je izkazana zgolj knjigovodska vrednost, ki je znesek, s katerim se sredstvo izkaže po odštetju vseh nabranih amortizacijskih popravkov vrednosti in nabranih izgub zaradi oslabitve.

V dejansko nabavno vrednost opredmetenega osnovnega sredstva so zajeti njegova nakupna cena, uvozne in nevračljive nakupne dajatve ter stroški, ki jih je mogoče pripisati neposredno njegovi usposobitvi za nameravano uporabo, zlasti stroški dovoza in namestitve ter ocene stroškov razgradnje, odstranitve in obnovitve. Odobreni popusti zmanjšujejo nabavno vrednost osnovnih sredstev. Nabavno vrednost sestavljajo tudi stroški izposojanja v zvezi s pridobitvijo opredmetenega osnovnega sredstva do njegove usposobitve za uporabo.

Kasneje nastali stroški, ki so povezani z opredmetenim osnovnim sredstvom, povečujejo njegovo nabavno vrednost, če povečujejo njegove bodoče koristi v primerjavi s prvotno ocenjenimi.

Če je nabavna vrednost opredmetenega osnovnega sredstva velika, se razporedi na njegove dele. Če imajo ti deli različne dobe koristnosti in/ali vzorce uporabe, pomembne v razmerju do celotne nabavne vrednosti opredmetenega osnovnega sredstva, se obravnava vsak del posebej.

Skupina samostojno določa letne amortizacijske stopnje glede na dobo koristnosti posameznega opredmetenega osnovnega sredstva.

Skupina letno preverja dobo koristnosti pri pomembnejših postavkah opredmetenih osnovnih sredstev, amortizacijske stopnje pa glede na to preračuna za sedanja in bodoča obdobja, če so pričakovanja bistveno drugačna od ocen.

Prevrednotenje opredmetenih osnovnih sredstev je sprememba / zmanjšanje njihove knjigovodske vrednosti zaradi njihove oslabitve.

Opredmetena osnovna sredstva se zaradi oslabitve prevrednotijo, če njihova knjigovodska vrednost presega njihovo nadomestljivo vrednost. Kot nadomestljiva vrednost se upošteva poštena vrednost, zmanjšana za stroške prodaje, ali vrednost pri uporabi, in sicer tista, ki je večja.

Samo če je nadomestljiva vrednost opredmetenega osnovnega sredstva manjša od njegove knjigovodske vrednosti, se njegova knjigovodska vrednost zmanjša na njegovo nadomestljivo vrednost. Takšno zmanjšanje je izguba zaradi oslabitve, ki se pripozna v izkazu poslovnega izida in neposredno bremeni vsak presežek iz prevrednotenja, preden se razlika pripozna v izkazu poslovnega izida.

Razlika med čistim donosom ob odtujitvi in knjigovodsko vrednostjo odtujenega opredmetenega osnovnega sredstva se prenese med prevrednotovalne poslovne prihodke, če je čisti donos ob odtujitvi večji od knjigovodske vrednosti, oziroma med prevrednotovalne poslovne odhodke, če je knjigovodska vrednost večja od čistega donosa ob odtujitvi.

DOLGOROČNE FINANČNE NALOŽBE

Ob začetnem pripoznanju se finančna naložba izmeri po nakupni vrednosti. Začetni pripoznani vrednosti se prištejejo še stroški posla, ki izhajajo neposredno iz nakupa ali izdaje finančnega sredstva.

Kapitalske naložbe v pridružena podjetja, ki ne kotirajo na borzi, se merijo po nabavni vrednosti.

Pri obračunavanju običajnih nakupov in prodaj finančnih naložb družba upošteva datum trgovanja.

Finančne naložbe v kapital in finančne naložbe v posojila se razčlenjujejo na tiste, ki se nanašajo na pridružena in skupaj obvladovana podjetja, in druge.

Skupina uvršča vse kapitalske naložbe, ki ne kotirajo na borzi, v skupino finančnih naložb, razpoložljivih za prodajo. Spremembo poštene vrednosti finančne naložbe v vrednostne papirje izkaže, če je njihova dokazana poštena vrednost drugačna od njihove knjigovodske vrednosti, in sicer če jo presega, kot povečanje ustreznega presežka iz prevrednotenja, če pa je manjša od knjigovodske, kot zmanjšanje ustreznega presežka iz prevrednotenja.

Skupina letno preverja ustreznost izkazane velikosti posamezne finančne naložbe. Če kakšna finančna naložba izgublja vrednost (na primer zaradi neuspešnega poslovanja družbe, v kateri je naša družba kapitalsko udeležena, ali slabše plačilne sposobnosti družbe, ki ji je naša družba dala posojila, in podobno) in presodi, kolikšen popravek njene začetno izkazane vrednosti je treba oblikovati v breme prevrednotovalnih finančnih odhodkov. Prav tako odredi delni ali celotni odpis finančne naložbe neposredno v breme prevrednotovalnih finančnih odhodkov, kakor hitro nastanejo razlogi za to.

Če je bila pri finančnih naložbah, ki jih je treba oslabiliti, v preteklosti evidentirana okrepitev – povečanje poštene vrednosti, se oslabeitev najprej evidentira v breme ustreznega presežka iz prevrednotenja.

ZALOGE

Zaloge so količine materiala in trgovskega blaga v skladišču, dodelavi in predelavi pa tudi na poti od dobavitelja do kupca ter količine nedokončane proizvodnje, polproizvodov in dokončanih proizvodov. Za material se šteje tudi drobní inventar z ocenjeno dobo uporabnosti največ leto dni.

Zaloge se vrednotijo po izvorni in čisti iztržljivi vrednosti glede na to, katera je nižja.

Zaloge materiala in trgovskega blaga se izvorno vrednotijo po nabavni ceni, ki jo sestavljajo nakupna cena, zmanjšana za dobljene popuste, uvozne in druge nevračljive nakupne datjave

in neposredni stroški nabave. Pri izkazovanju zalog materiala in trgovskega blaga skupina uporablja dejanske nabavne cene. Pri tem upošteva metodo drsečih povprečnih cen.

Zaloge nedokončane proizvodnje in končanih proizvodov se izvirno vrednotijo po standardnih cenah, ki vsebujejo neposredne stroške materiala, dela, storitev in stroške proizvodne režije.

Najmanj na koncu poslovnega leta skupina preveri, ali se zaloge zaradi oslabitve prevrednotujejo. Morebitne oslabitve se preverjajo in evidentirajo po skupinah posameznih vrst zalog.

Zaloge materiala in trgovskega blaga se zaradi oslabitve prevrednotujejo, če njihova knjigovodska vrednost presega njihovo čisto iztržljivo vrednost. Čista iztržljiva cena je ocenjena prodajna cena, dosežena v okviru rednega poslovanja, znižana za ocenjene stroške dokončanja in ocenjene stroške v zvezi s prodajo.

Zaloge nedokončane proizvodnje in (pol)proizvodov se zaradi oslabitve prevrednotujejo, če njihova knjigovodska vrednost presega njihovo čisto iztržljivo vrednost. Čista iztržljiva cena je ocenjena prodajna cena, dosežena v okviru rednega poslovanja, znižana za ocenjene stroške dokončanja in ocenjene stroške v zvezi s prodajo.

V skladu z določili Pravidnika o računovodstvu matične družbe ETI d.d. vsako leto, ob koncu leta, na podlagi individualne obravnave zalog, skupina oblikuje popravke vrednosti zalog.

TERJATVE

Terjatve iz poslovanja so lahko dolgoročne ali kratkoročne in vsebujejo terjatve do kupcev, druge terjatve v zvezi s prihodki od poslovanja, terjatve v zvezi s prihodki od financiranja in druge terjatve v zvezi s preoblikovanjem sredstev ter terjatve za odložene davke.

Terjatve vseh vrst se ob začetnem pripoznanju izkazujejo v zneskih, ki izhajajo iz ustreznih listin, ob predpostavki, da bodo plačani.

Terjatve se razčlenjujejo na tiste, ki se nanašajo na pridružena in skupaj obvladovana podjetja, in druge.

Najmanj enkrat letno, in sicer pred sestavitvijo letnega obračuna poslovanja, preverimo ustreznost izkazane velikosti posamezne terjatve.

Terjatve, za katere se domneva, da ne bodo poravnane, oziroma ne bodo poravnane v celotnem znesku, je treba izkazati kot dvomljive, če se zaradi njih začne sodni postopek, pa kot sporne in obračunati popravek njihove vrednosti v breme prevrednotovalnih poslovnih odhodkov, pri tem pa upoštevati, da morajo biti prikazane z utemeljenim poplačljivim zneskom. Popravki vrednosti kratkoročnih terjatev iz poslovanja se v skupini obračunavajo individualno na podlagi sprejete Politike oblikovanja popravkov v ETI d.d., kjer se upoštevajo objektivna in subjektivna merila pri prodaji na odprto. Objektivna merila so:

- 25 – 49 % vrednosti terjatve, če kupec redno zamuja s poravnavo plačil med 30 do 60 dni, občasno do 150.
- 50 – 99 % vrednosti terjatve, če kupec redno zamuja s poravnavo plačil od 61 do 150 dni, občasno do 200 dni.
- 100 % vrednosti terjatve, če kupec ne poravna obveznosti 200 dni po zapadlosti.

Subjektivna merila so:

- makroekonomske razmere v državi kupca in posledično prisotni potencialni komercialni in nekomercialni riziki,
- poznavanje kupca ter izkušnje iz preteklih let,

- pričakovanja v tekočem in prihodnjem obračunskem obdobju ter upoštevajoč klasifikacijo prisotnega finančnega rizika.

KRATKOROČNE FINANČNE NALOŽBE

Za kratkoročne finančne naložbe se za potrebe uvrstitve v ustrezno skupino, izbire načina izkazovanja, določanja ročnosti in merjenja ter vrednotenja in slabitev, upoštevajo enaka določila in postopki, kot pri dolgoročnih finančnih naložbah. Med kratkoročnimi finančnimi naložbami so, poleg drugih delnic in deležev, kupljenih za prodajo ter ostalih vrednostnih papirjev kupljenih za prodajo, izkazana še dana kratkoročna posojila, kratkoročni depoziti pri bankah in kratkoročno zapadli del dolgoročnih finančnih naložb.

DENARNA SREDSTVA

Denarne postavke in denarni ustrezniki vsebujejo gotovino v blagajnah, knjižni denar na bančnih računih in denar na poti ter denarne ustreznike kot npr. visoko likvidne naložbe z majhnim rizikom pretvorbe v gotovino z rokom zapadlosti največ treh mesecev.

KAPITAL

Celotni kapital skupine je njegova obveznost do lastnikov, ki zapade v plačilo, če podjetje preneha delovati, pri čemer se velikost kapitala popravi glede na tedaj dosegljivo ceno čistega premoženja. Opredeljen je z zneski, ki so jih vložili lastniki, ter z zneski, ki so se pojavili pri poslovanju in pripadajo lastnikom. Zmanjšujejo ga izguba pri poslovanju, odkupljene lastne delnice in dvigi (izplačila).

Celotni kapital skupine je razčlenjen na vpoklicani kapital, kapitalske rezerve, rezerve iz dobička, preneseni čisti dobiček iz prejšnjih let ali prenesena čista izguba iz prejšnjih let, presežek iz prevrednotenja in prevedbeni popravek iz kapitala. Kot obvezna postavka v okviru kapitala se izkaže še kapital manjšinskih lastnikov, ki predstavlja del kapitala odvisnih družb, ki je last oseb zunaj skupine (manjšinskih lastnikov).

Prevedbeni popravek kapitala vključuje tečajne razlike, ki nastajajo pri preračunu izkazov odvisnih podjetij v tujini v domačo valuto in iz naslova nabranih drugih tečajnih razlik.

REZERVACIJE IN DOLGOROČNE PASIVNE ČASOVNE RAZMEJITVE

Skupina pripozna rezervacije, ko so zanje izpolnjeni pogoji v breme ustreznih stroškov oziroma odhodkov. S potrditvijo obstoja rezervacije se določi njen namen, znesek, vrsto stroškov oziroma odhodkov, ki jih oblikovanje rezervacij bremeni, in ročnost rezervacije oziroma predvideni rok poravnave obveznosti (razen za rezervacije za jamstva).

Skupina pripozna dolgoročne pasivne časovne razmejitve za dolgoročno odložene prihodke, če bodo v obdobju, daljšem od leta dni, pokrili predvidene odhodke. S potrditvijo obstoja dolgoročne pasivne časovne razmejitve se določi njen namen, znesek, vrsto stroškov oziroma odhodkov, katerih pokrivanju so namenjeni odloženi prihodki, ter v kolikšni velikosti in v katerih obdobjih.

Rezervacije in dolgoročne pasivne časovne razmejitve se ne prevrednotujejo.

DOLGOROČNI DOLGOVI

Dolgoročni dolgovi so pripoznane obveznosti v zvezi s financiranjem lastnih sredstev, ki jih je treba v obdobju, daljšem od leta dni, vrniti oziroma poravnati, zlasti v denarju. Kot posebna

vrsta dolgoročnih dolgov se obravnavajo obveznosti za odloženi davek. Dolgoročni dolgovi so lahko finančni ali poslovni.

Dolgovi pomembnih vrednosti, ki se ne obrestujejo, se v bilanci stanja izkažejo po diskontirani vrednosti, pri čemer se upošteva povprečna obrestna mera, ki jo v primerljivih poslih dosega družba.

Dolgovi, ki se obrestujejo in pri katerih se dejanska oziroma dogovorjena obrestna mera ne razlikuje pomembno od efektivne obrestne mere, se v bilanci stanja izkažejo po začetni pripoznani vrednosti, zmanjšani za odplačila.

KRATKOROČNI DOLGOVI

Kratkoročni dolgovi so pripoznane obveznosti v zvezi s financiranjem lastnih sredstev, ki jih je treba najkasneje v letu dni vrniti oziroma poravnati, zlasti v denarju. Kratkoročni dolgovi so finančni ali poslovni.

Poleg kratkoročnih posojil pridobljenih pri bankah v državi zajemajo tudi druga kratkoročna posojila, obveznosti v zvezi z razdelitvijo poslovnega izida, druge kratkoročne finančne obveznosti, kratkoročne obveznosti do dobaviteljev, kratkoročno prejete predujme, kratkoročne obveznosti do zaposlencev, obveznosti do državnih in drugih institucij, druge kratkoročne obveznosti ter kratkoročno zapadli del dolgoročnih obveznosti.

KRATKOROČNE ČASOVNE RAZMEJITVE

V aktivnih kratkoročnih časovnih razmejitev so zajeti kratkoročno odloženi stroški (odhodki) in prehodno nezaračunani prihodki, v pasivnih kratkoročnih časovnih razmejitev pa vnaprej vračunani stroški (odhodki) in kratkoročno odloženi prihodki.

POSLOVNI PRIHODKI

Poslovni prihodki so prihodki od prodaje in drugi poslovni prihodki, povezani s poslovnimi učinki.

Prihodke od prodaje sestavljajo prodajne vrednosti prodanih proizvodov oziroma trgovskega blaga in materiala ter opravljenih storitev v obračunskem obdobju.

Drugi poslovni prihodki, povezani s poslovnimi učinki, so subvencije, dotacije, regresi, kompenzacije, premije in podobni prihodki. Državne podpore, prejete za pridobitev osnovnih sredstev oziroma pokrivanje določenih stroškov, ostajajo začasno med dolgoročno odloženimi prihodki in se prenašajo med poslovne prihodke skladno z amortiziranjem pridobljenih osnovnih sredstev oziroma z nastajanjem stroškov, za katerih pokrivanje so namenjeni.

Prevrednotovalni poslovni prihodki se pojavljajo ob odtujitvi opredmetenih osnovnih sredstev in neopredmetenih sredstev kot presežki njihove prodajne vrednosti nad njihovo knjigovodsko vrednostjo.

Prihodki od prodaje se merijo na podlagi prodajnih cen, navedenih na računih ali drugih listinah, zmanjšanih za popuste, odobrene ob prodaji ali kasneje, tudi zaradi zgodnejšega plačila.

POSLOVNI ODHODKI

Poslovni odhodki so v načelu enaki vračunanim stroškom v obračunskem obdobju, povečanim za stroške, ki se zadržujejo v začetnih zalogah proizvodov in nedokončane

proizvodnje, ter zmanjšanim za stroške, ki se zadržujejo v končnih zalogah proizvodov in nedokončane proizvodnje. Všteti je treba še nabavno vrednost prodanega trgovskega blaga in materiala ter morebitne deleže zaposlencev v razširjenem dobičku in prevrednotovalne poslovne odhodke, ki pred tem niso bili obravnavani kot stroški.

Poslovni odhodki se po namenu (funkciji) razvrščajo na proizvodjalne stroške prodanih količin in nabavno vrednost prodanih količin ter na posredne stroške nabavljanja in prodajanja, neposredne stroške prodajanja, posredne stroške skupnih služb in prevrednotovalne poslovne odhodke, ki niso bili stroški.

Prevrednotovalni poslovni odhodki se pojavljajo v zvezi z opredmetenimi osnovnimi sredstvi, neopredmetenimi sredstvi in obratnimi sredstvi zaradi njihove oslabitve, če zmanjšanje njihove vrednosti ni krito s presežkom iz prevrednotenja kapitala iz njihove predhodne okrepitve.

STROŠKI BLAGA, MATERIALA IN STORITEV

Stroški nabavne vrednosti prodanih blaga in materiala so v celoti stroški, ki že vplivajo na poslovni izid in so pravzaprav poslovni odhodki. Velikost teh stroškov (odhodkov) je enaka nakupni ceni, povečani za uvozne in druge nevračljive nakupne dajatve ter neposredne stroške nabave.

Stroške materiala sestavljajo stroški porabljenega materiala, stroški pomožnega materiala, stroški porabljene energije, stroški nadomestnih delov za osnovna sredstva in materiala za vzdrževanje osnovnih sredstev, odpis drobnega inventarja, uskladitev stroškov materiala in drobnega inventarja zaradi ugotovljenih popisnih razlik, stroški pisarniškega materiala in strokovne literature ter drugi stroški materiala.

Stroške storitev sestavljajo stroški storitev pri ustvarjanju proizvodov in opravljanju storitev, stroški transportnih storitev, stroški v zvezi z vzdrževanjem opredmetenih osnovnih sredstev, stroški najemnin, stroški povračil zaposlencem v zvezi z delom, stroški plačilnega prometa in bančnih storitev ter zavarovalnih premij, stroški intelektualnih in osebnih storitev, stroški sejmov, reklame in reprezentance, stroški storitev fizičnih oseb, ki ne opravljajo dejavnosti, skupaj z dajatvami, ki bremenijo podjetje in stroški drugih storitev ter stroški rezervacij.

STROŠKI DELA

Stroški dela vsebujejo plače zaposlencev, nadomestila plač zaposlencev, stroške dodatnega pokojninskega zavarovanja zaposlencev, regres za letni dopust, bonitete, povračila za prevoz na delo in z njega, za prehrano, za ločeno življenje ter drugi prejemki zaposlencev, nagrade vajencem skupaj z dajatvami, ki bremenijo podjetje, dodatno pa še prispevke in davke, ki jih podjetje obračunava od teh osnov in niso sestavni del kosmatih zneskov.

Tudi stroški dela lahko neposredno bremenijo nastajanje poslovnih učinkov ali pa imajo naravo posrednih stroškov.

ODPISI VREDNOSTI

Odpise vrednosti sestavljajo stroški amortizacije neopredmetenih sredstev in opredmetenih osnovnih sredstev, prevrednotovalni poslovni odhodki pri neopredmetenih sredstvih in opredmetenih osnovnih sredstvih ter prevrednotovalni poslovni odhodki pri obratnih sredstvih.

AMORTIZACIJA

Stroški amortizacije so zneski nabavne vrednosti opredmetenih osnovnih sredstev in neopredmetenih sredstev s končnimi dobami koristnosti, ki v posameznih obračunskih obdobjih prehajajo iz teh sredstev v nastajajoče poslovne učinke.

Podjetje uporablja metodo enakomernega časovnega amortiziranja. Amortizacija se obračunava posamično. Obračunavanje amortizacije se začne prvi dan v naslednjem mesecu po tistem, ko so razpoložljiva za uporabo.

Zemljišča se ne amortizirajo.

V skupini uporabljene amortizacijske stopnje so naslednje:

(Ne)opredmeteno sredstvo	Najnižja %	Najvišja %
Neopredmetena dolgoročna sredstva:	10.0	25.0
Opredmetena osnovna sredstva:		
Nepremičnine:		
Zidane zgradbe	2.0	10.0
Računalniška oprema:		
Programska oprema	25.0	50.0
Strojna oprema	25.0	50.0
Motorna vozila:		
Transportna vozila	10.0	33.33
Osebna vozila	15.5	15.5
Druga opredmetena osnovna sredstva	6.7	33.33

FINANČNI PRIHODKI

Finančni prihodki so prihodki od naložbenja. Pojavljajo se v zvezi s finančnimi naložbami in tudi v zvezi s terjatvami v obliki obračunanih obresti, deležev v dobičku drugih in kot prevrednotovalni finančni prihodki.

Obresti se obračunavajo v sorazmerju s pretečenim obdobjem ter glede na neodplačni del glavnice in veljavno obrestno mero.

Prevrednotovalni finančni prihodki se pojavljajo ob odtujitvi finančnih naložb, ko se povečanje njihove knjigovodske vrednosti zaradi predhodne okrepitve ne zadržuje več v presežku iz prevrednotenja; takšno naravo ima tudi presežek njihove prodajne cene nad knjigovodsko vrednostjo, zmanjšano za presežek iz prevrednotenja zaradi predhodne okrepitve finančne naložbe.

FINANČNI ODHODKI

Finančni odhodki so odhodki za financiranje in odhodki za naložbenje. Odhodke za financiranje sestavljajo predvsem stroški danih obresti, med tem ko imajo odhodki za naložbenje predvsem naravo prevrednotovalnih finančnih odhodkov, ki se pojavljajo v zvezi s finančnimi naložbami zaradi njihove oslabitve, če zmanjšanje njihove vrednosti ni krito s presežkom iz prevrednotenja kapitala.

DRUGI PRIHODKI

Druge prihodke sestavljajo neobičajne postavke (izredni prihodki) in ostali prihodki, ki povečujejo poslovni izid.

DRUGI ODHODKI

Druge odhodke sestavljajo neobičajne postavke (izredni odhodki) in ostali odhodki, ki zmanjšujejo poslovni izid.

DAVKI

Davek iz dobička je obračunan na temelju prihodkov in odhodkov, ki so vključeni v izkaz poslovnega izida v skladu z veljavno davčno zakonodajo posameznih družb.

Odloženi davki so predvsem posledica razlik med poslovnim izidom ter v davčnem obračunu ugotovljenim obdavčljivim poslovnim izidom, ki so začasnega značaja (začasne razlike). Obdavčljive začasne razlike so začasne razlike, katerih zneski v prihodnjih obdobjih povečujejo oziroma zmanjšujejo obdavčljivi dobiček (ali zmanjšujejo oziroma povečujejo davčno izgubo). Posledice odbitnih začasnih razlik se kažejo v terjatvah oziroma obveznostih za odloženi davek.

Terjatve za odloženi davek se pojavljajo tudi v primeru prenosa neizrabljenih davčnih izgub v naslednja obdobja in v primeru prenosa neizrabljenih davčnih dobropisov (olajšav) v naslednja obdobja.

Posamična družba v skupini pripozna terjatev oziroma obveznost za odložene davke samo v primeru, če je verjetno, da bodo odbitne oziroma obdavčljive začasne razlike v prihodnjih obdobjih zmanjševale oziroma povečevale obdavčljivi dobiček (ali zmanjševale davčno izgubo), tj. če bodo začasne razlike imele za posledico manjša oziroma večja prihodnja plačila davka.

Odložena terjatev za davek se pripozna za vse odbitne začasne razlike, če je verjetno, da se bo pojavil razpoložljivi obdavčljivi dobiček, v breme katerega bo mogoče uporabiti odbitne začasne razlike.

Odložena terjatev se pripozna za prenos neizrabljenih davčnih izgub in neizrabljenih davčnih dobropisov v naslednje poslovno leto, če je verjetno, da bo v prihodnje na razpolago obdavčljivi dobiček, s katerim bo mogoče pokriti neizrabljene davčne izgube in neizrabljene davčne dobropise.

Posamezna družba se lahko odloči, da odloženih davkov ne bo evidentirala v svoje poslovne knjige, v kolikor gre za nebistvene zneske. Znesek je bistven, če bi opustitev njegovega pripoznanja lahko vplivala na poslovne odločitve uporabnikov, ki temeljijo na računovodskih izkazih.

Naravo in stopnjo bistvenosti ima skupina opredeljeno v internih aktih.

IZVEDENI FINANČNI INSTRUMENTI IN RAČUNOVODSKO OBRAČUNAVANJE VAROVANJ PRED TVEGANJI

Izvedeni finančni instrumenti so v bilanci stanja začetno pripoznani po pošteni vrednosti in se vrednotijo po pošteni vrednosti. Le-ta se ustrezno določi na osnovi objavljene tržne cene, modela diskontiranih denarnih tokov ali z uporabo cenovnih modelov. V bilanci stanja so poštene vrednosti prikazane med sredstvi (pozitivno vrednotenje) oziroma med obveznostmi

(negativno vrednotenje). Kako iz sprememb poštenih vrednosti pripoznamo dobiček in izgubo je odvisno od vrste varovanja in od dejstva, ali je izvedeni finančni instrument računovodsko obravnavan kot instrument za varovanje pred tveganjem. Skupina uporablja izvedene finančne instrumente za varovanje prihodnjih denarnih tokov, ki jih je mogoče pripisati posameznim pripoznanim sredstvom, obveznostim ali zelo verjetnim predvidenim poslom.

Pri računovodskem obračunavanju varovanj pred tveganji morajo biti izpolnjeni določeni pogoji. Skupina ima izdelan formalni dokument, kjer je opisano razmerje med varovano postavko in instrumentom za varovanje pred tveganjem. Naslednji pogoji so še: namen upravljanja s tveganjem, metodologija vrednotenja in strategija varovanja. Potrebno je tudi dokumentirati oceno uspešnosti instrumentov za varovanje pred tveganjem pri njihovem soočanju z izpostavljenostjo spremembam poštene vrednosti varovane postavke ali varovanih denarnih tokov posla, ki se pripisujejo varovanju pred tveganjem.

3. Neopredmetena sredstva

					v EUR brez centov	
	Dobro ime	Odloženi stroški razvijanja	Premoženj. pravice	Dolgoročne aktivne časov.razm.	Neopredmet. sredstva v izdelavi	Skupaj
NABAVNA VREDNOST						
Stanje 01.01.2013	301.972	158.678	3.978.065	4.195	435.916	4.878.826
Pridobitve	-	-	-	-	1.331.542	1.331.542
Aktiviranje novih neopredmetenih sredstev	-	565.560	255.963	(2.343)	(819.180)	-
Prevrednotevanje	-	-	(13.113)	(82)	(1)	(13.196)
Stanje 31.12.2013	301.972	724.238	4.220.915	1.770	948.277	6.197.172
POPRAVEK VREDNOSTI						
Stanje 01.01.2013	301.972	11.041	1.892.437	-	-	2.205.450
Amortizacija	-	75.413	622.367	-	-	697.780
Prevrednotevanje	-	-	(4.725)	-	-	(4.725)
Stanje 31.12.2013	301.972	86.454	2.510.079	-	-	2.898.505
Neodpisana vrednost						
01.01.2013	-	147.637	2.085.628	4.195	435.916	2.673.376
Neodpisana vrednost 31.12.2013	-	637.784	1.710.836	1.770	948.277	3.298.667

V koncernu izkazujejo neopredmetena dolgoročna sredstva družbe ETI d.d., ETI Proplast, ETI Polam, ETI Sarajevo, ETI ELB, ETI DE in ETI Romania. Neopredmetena sredstva koncerna so se povečala za nove nabave in zmanjšala za obračunano amortizacijo in odtujitve.

Povečanja vrednosti neopredmetenih sredstev se nanašajo predvsem na pridobitev oziroma dodatna dela za programsko opremo in dolgoročno odložene stroške razvijanja:

	v EUR brez centov
- dolgoročno odloženi stroški razvijanja	1.042.761
- INFOR ERP LN dodatna dela	114.669
- informacijski sistem za plače DST (ETI Polam)	34.173
- skladišni informacijski sistem iWare (ETI ELB)	30.450
- nadgradnja BI	20.154

Nabave neopredmetenih sredstev niso bile financirane z novimi posojili, prav tako ni nobeno neopredmeteno sredstvo dano pod zastavo ali pod hipoteko.

4. Opredmetena osnovna sredstva

Preglednica gibanja opredmetenih osnovnih sredstev:

	v EUR brez centov							
	Zemljišča	Zgradbe	Proizvajalna oprema	Druge naprave in oprema	Skupaj	Kratkoročni predujmi	Opredmetena osnovna sredstva v izdelavi	Skupaj
NABAVNA VREDNOST								
Stanje 01.01.2013	1.191.004	21.212.238	53.832.776	1.998.203	78.234.221	107.184	389.599	78.731.004
Pridobitve	-	115.833	-	-	115.833	214.846	4.515.570	4.846.249
Aktiviranje novih osn.sred.	-	805.581	3.589.127	276.037	4.670.745	-	(4.670.745)	-
Odtujitve	-	(97.228)	(2.494.324)	(294.960)	(2.886.512)	(169.525)	7.101	(3.048.936)
Prevrednotevanje	(504)	(29.025)	(28.668)	(24.651)	(82.848)	-	(304)	(83.152)
Stanje 31.12.2013	1.190.500	22.007.399	54.898.911	1.954.629	80.051.439	152.505	241.221	80.445.165
POPRAVEK VREDNOSTI								
Stanje 01.01.2013	-	14.124.853	42.001.229	1.393.927	57.520.009	-	-	57.520.009
Odtujitve	-	(6.130)	(2.432.086)	(243.203)	(2.681.419)	-	-	(2.681.419)
Amortizacija	-	507.392	3.616.851	227.319	4.351.562	-	-	4.351.562
Prevrednotevanje	-	(4.813)	(17.082)	(14.474)	(36.369)	-	-	(36.369)
Stanje 31.12.2013	-	14.621.302	43.168.912	1.363.569	59.153.783	-	-	59.153.783
Neodpisana vrednost								
01.01.2013	1.191.004	7.087.385	11.831.547	604.276	20.714.212	107.184	389.599	21.210.995
Neodpisana vrednost								
31.12.2013	1.190.500	7.386.097	11.729.999	591.060	20.897.656	152.505	241.221	21.291.382

Vrednost osnovnih sredstev koncerna se je v letu 2013 povečala za 80.387 EUR. Povečanja predstavljajo vlaganja v nabavo novih osnovnih sredstev, zmanjšanja pa se nanašajo na izločitve osnovnih sredstev ter njihovo amortizacijo. V postavki prevrednotevanja so izkazane tečajne razlike. Med novimi nabavami so bile največje investicije v:

	v EUR brez centov
- Ureditev prostora TK	196.928
- Energetska sanacija razsvetljava	173.360
- Plošče za peči	165.879
- Avtomobili	118.718
- Generalna obnova plinske peči BOSIO	102.133
- Kompresorska postaja	92.946
- Avtomatska linija za montažo kap D0/D02	85.171
- Stroj za brizganje plastike	84.778
- Generalna obnova plinske peči GRUN 2	83.696
- Ureditev prostora NV	80.695
- Stiskalnica Bruderer	80.588
- Linija za montažo ETIMAT	67.768
- Generalna obnova stiskalnice SPM 20	62.242
- Dvigala	57.973
- Rekonstrukcija proizvodnih prostorov KZE/FI EFI	55.449

Zmanjšanja osnovnih sredstev se nanašajo predvsem odprodaje osnovnih sredstev. Največje postavke med prodajami osnovnih sredstev so:

	v EUR brez centov	
	Nabavna vr.	Sedanja vr.
- Regali za palete kovinski	135.743	0
- Naprava za optično kontrolo	59.236	0
- Stroj za oblikovanje keramične mase	51.710	0
- Stiskalnica 40 T palete kovinski	50.420	0

Skupina ETI ima na dan 31.12.2013 osnovna sredstva v operativnem najemu, nobeno osnovno sredstvo ni pod hipoteko.

Nabave opredmetenih osnovnih sredstev niso bile financirane z novimi posojili.

Skupina v letu 2013 ni ugotovila razlik v vrednostih, zaradi katerih bi bila potrebna slabitev opredmetenih osnovnih sredstev.

5. Dolgoročne finančne naložbe

Koncern izkazuje po stanju na dan 31.12.2013 naslednje dolgoročne finančne naložbe:

	v EUR brez centov	
	31.12.2013	31.12.2012
Dolgoročne finančne naložbe v kapital	3.886.118	3.873.855
Naložbe v delnice in deleže podjetij v skupini	103.450	103.450
Naložbe v delnice in deleže pridruženih podjetij	2.187.570	2.266.058
Druge dolgoročne finančne naložbe v kapital	1.595.098	1.504.347
Dolgoročna dana posojila	25.900	44.429
Dolgoročna posojila, dana podjetjem v skupini	22.000	-
Dolgoročna posojila, dana drugim	3.900	44.429
Skupaj:	3.912.018	3.918.284

V letu 2013 so ETI Proplast, ETI Polam, ETI ELB in ETI Sarajevo revidirane družbe.

Zadnje prevrednotenje naložb je bilo izvedeno na dan 31.12.2013.

Pri naložbah v delnice in deleže pridruženih podjetij v letu 2013 izkazujemo naložbo v kapital družbe Italweber in Razvojni center eNeM Novi materiali d.o.o..

Vrednostni papirji, ki kotirajo na borzi se vrednotijo po tržni ceni, ostali vrednostni papirji pa se vrednotijo po nabavni vrednosti.

Druge dolgoročne naložbe v kapital sestavljajo: delež v razvojnem centru Nela, delnice Zavarovalnice Triglav, Krke, Petrola, obveznice Republike Slovenije, delnice Gorenja, delež v Delavski hranilnici, delnice Merkurja ter deleži v Regionalnem tehnološkem centru Hrastnik, podjetju ICEM-TC ter Centru odličnosti NAMASTE.

V letu 2013 so se druge dolgoročne naložbe v kapital, predvsem zaradi sprememb tečajev, povečale za 90.751 EUR. Pri tem se je vrednost naložbe v delnice Krke, Zavarovalnice Triglav in Gorenja povečala, vrednost naložbe v delnice Petrola pa zmanjšala.

Dolgoročna posojila dana podjetjem v skupini so se povečala zaradi prekvalifikacije posojila danega družbi ELB s.r.o. iz kratkoročnega v dolgoročnega. Obrestna mera na dano posojilo je fiksna in določena glede na tržne razmere, znaša 5,3%.

V postopku konsolidacije smo izločili dolgoročno dana posojila v skupni višini 1.533.389 EUR. Na drugi strani smo za ustrezne zneske zmanjšali dolgoročne finančne obveznosti. Medsebojne terjatve in obveznosti so bile usklajene.

Gibanje dolgoročnih finančnih naložb v kapital je predstavljeno v naslednji tabeli:

	v EUR brez centov	
	31.12.2013	31.12.2012
Stanje naložb 1. januarja	3.873.855	3.900.688
Povečanja:		
Udeležba v dobičku v pridruženih podjetjih	77.515	156.548
Odkup deleža v družbi ELB v.d.	-	6.450
Neto učinek prevrednotenja dolgoročnih finančnih naložb	94.298	-
Zmanjšanja:		
Prejete dividende od pridruženih podjetij	(156.003)	(156.003)
Neto učinek prevrednotenja dolgoročnih finančnih naložb	-	(30.479)
Prenos na kratkoročne finančne naložbe	(3.547)	(3.349)
Stanje 31. decembra	3.886.118	3.873.855

6. Dolgoročne poslovne terjatve

Koncern ob koncu leta 2013 izkazuje naslednje dolgoročne poslovne terjatve:

	v EUR brez centov	
	31.12.2013	31.12.2012
Dolgoročne poslovne terjatve do kupcev	144.059	192.883
Dolgoročni blagovni krediti, dani v tujini	144.059	192.883
Skupaj:	144.059	192.883
Kratkoročni del dolgoročnih terjatev iz poslovanja	47.961	47.962
Skupaj:	96.098	144.921

Dolgoročne poslovne terjatve do kupcev se nanašajo na dani blagovni kredit kupcu Elko Peč Kosovo. Obrestna mera na kredit znaša 6,0%.

7. Odložene terjatve za davek

	v EUR brez centov	
	31.12.2013	31.12.2012
Terjatve za odloženi davek iz odbitnih začasnih razlik	853.259	725.174
Terjatve za odloženi davek iz neizrabljenih davčnih izgub, prenesenih v naslednja davčna obdobja	267.382	214.816
Terjatve za odloženi davek iz davčnih dobropisov, prenesenih v naslednja davčna obdobja	955.067	388.657
Skupaj:	2.075.708	1.328.647

Terjatve za odloženi davek iz odbitnih začasnih razlik se nanašajo na oblikovanje popravkov vrednosti zalog in terjatev, obračunano amortizacijo, ki presega davčno priznano amortizacijo in na stroške rezervacij za odpravnine in jubilejne nagrade, oblikovanje rezervacij za bonuse in neplačane zamudne obresti. Največje postavke so iz naslova oblikovanja rezervacij za odpravnine in jubilejne nagrade v znesku 502.911 EUR in popravkov vrednosti terjatev v znesku 109.731 EUR.

Terjatve za odloženi davek iz davčnih dobropisov pa se nanašajo na prenos neizkoriščenih olajšav za vlaganja v opremo in neopredmetena sredstva in v raziskave in razvoj.

Vse odložene terjatve za davek so na dan 31.12.2013 v matični družbi obračunane po davčni stopnji 17%.

Terjatve za odloženi davek se skoraj v celoti nanašajo na matično družbo in hčerinsko družbo ETI Polam.

8. Zaloge in struktura zalog

	v EUR brez centov			
	31.12.2013	31.12.2012	%13	%12
Zaloge surovin in materiala	7.730.352	8.012.471	35	35
Nedokončana proizvodnja in storitve	3.726.978	4.159.078	17	18
Proizvodi	5.009.406	4.938.205	23	22
Blago	5.661.375	5.799.696	26	25
Skupaj:	22.128.111	22.909.450	100	100
Kratkoročni predujmi, dani za zaloge materiala	54.760	15.045		
Skupaj	22.182.871	22.924.495		

Zmanjšanje zalog koncerna je predvsem posledica zmanjšanja zalog v matični družbi in hčerinski družbi ETI Polam. V vrednosti zalog koncerna predstavljajo zaloge obvladujočega podjetja 60% vrednosti, sledijo pa ETI Polam s 13%, ETI ELB z 8%, ETI Proplast s 6%, ETI DE s 5%, ETI Ukraina s 3%, ETI Sarajevo z 2% ter ETI HU in ETI Romania z 1%. Zaloge so se zmanjšale v matični družbi in hčerinskih družbah ETI Polam, ETI Sarajevo in ETI ELB. V postopku konsolidacije smo ugotovili nerealizirane interne dobičke in zmanjšali zaloge za skupno 302.692 EUR, dobiček tekočega leta pa povečali za 110.505 EUR, ker so se nerealizirani interni dobički glede na leto 2012 zmanjšali za 110.505 EUR.

Ob koncu leta 2013 je skupina na podlagi individualne obravnave zalog izvedla slabitev zalog in oblikovala nove popravke vrednosti zalog. Tako so bili za material, polizdelke, gotove izdelke in trgovsko blago dodatno oblikovani popravki vrednosti zalog v višini 499.006 EUR, kar se nanaša na matično družbo in hčerinske družbe ETI Proplast, ETI Polam, ETI ELB, ETI DE, ETI HU in ETI Romano.

Pri vseh zalogah smo preverili dejansko stanje zalog – pri primerjavi s knjigovodskim stanjem ni bilo ugotovljenih pomembnih razlik. Ugotovljene razlike so bile knjižene kot povečanje (primanjkljaji in odpisi) ali zmanjšanje (presežki) ustrezne vrste poslovnih odhodkov.

9. Kratkoročne finančne naložbe

	v EUR brez centov	
	31.12.2013	31.12.2012
Ostali vrednostni papirji, kupljeni za prodajo	2	2
Kratkoročna dana posojila	335.566	72.254
- družbam v skupini	50.000	72.000
- drugim	285.566	254
Kratkoročni depoziti pri bankah	2.808.628	3.978.155
Skupaj:	3.144.196	4.050.411
Kratkoročni del dolgoročnih finančnih naložb	3.593	11.924
Skupaj:	3.147.789	4.062.335

V postopku konsolidacije smo izločili kratkoročne finančne naložbe v skupni višini 1.259.413 EUR. Na drugi strani smo za ustrezne zneske zmanjšali kratkoročne finančne obveznosti. Medsebojne terjatve in obveznosti so bile usklajene.

Kratkoročni depoziti pri bankah so se v letu 2013 zmanjšali za 1.169.527 EUR, obrestna mera na naložena sredstva se je gibala med 0,1% in 2,1%.

10. Kratkoročne poslovne terjatve

	v EUR brez centov	
	31.12.2013	31.12.2012
Kratkoročne poslovne terjatve do kupcev	21.180.926	22.455.900
Kratkoročne terjatve do povezanih podjetij	362.870	840.021
Kratkoročne terjatve do drugih kupcev	20.818.056	21.615.879
Ostale kratkoročne terjatve	1.957.577	1.876.848
Skupaj:	23.138.503	24.332.748
Popravki vrednosti terjatev	919.890	935.171
Skupaj kratkoročne terjatve	22.218.613	23.397.577
Prenos iz dolgoročnih terjatev	47.962	47.962
Skupaj:	22.266.575	23.445.539

Kratkoročne terjatve do povezanih podjetij se nanašajo na pridruženo družbo Italweber in RC eNeM.

Družbe so skladno s politiko oblikovanja popravkov vrednosti v letu 2013 dodatno oblikovale popravke vrednosti terjatev do kupcev v znesku 405.326 EUR. Gibanje popravkov vrednosti je prikazano v naslednji tabeli :

	v EUR brez centov	
	31.12.2013	31.12.2012
Začetno stanje 01.01.	935.171	1.195.535
Oblikovanje popravkov	405.326	496.071
Odprava popravkov	420.607	756.435
plačila terjatev	408.776	742.427
odpis terjatev	11.831	14.008
Končno stanje popravkov	919.890	935.171

Dodatni popravki vrednosti terjatev so bili v največji meri oblikovani v matični družbi ETI d.d. in hčerinskih družbah ETI Polam, ETI Sarajevo, ETI ELB, ETI Ukraina in ETI HU .

Popravki vrednosti terjatev so oblikovani v skladu z računovodskimi usmeritvami oblikovanja popravkov vrednosti terjatev.

Največji delež v terjatvah koncerna, 50%, predstavljajo konsolidirane terjatve ETI d.d. in 28% terjatve ETI Polama. Na dan 31.12.2013 imamo v skupini ETI zavarovanih 30,3% terjatev iz poslovanja.

Preostali del terjatev obvladujemo v sklopu definirane kreditne politike podjetja ter s pomočjo aktivno delujoče bonitetne službe v podjetju. Zaradi okoljske negotovosti in globalizacijskih tokov, imajo poleg t.i. komercialnih tveganj, veliko težo deželna tveganja.

V sklopu obvladovanja kreditnih tveganj upoštevamo naslednje dejavnike: tveganost kupca (bonitete, obstoječe plačilne navade kupca, interno klasificiranje kupca glede na ocenjena tveganja itd), priporočila Dun & Bradstreet Limited (deželno tveganje; mesečna informacija o uporabljenih in priporočljivih zavarovanjih v državi kupca) ter možnosti apliciranja posameznega instrumenta zavarovanja v prakso.

Kreditna politika skupine ETI definira maksimalne limite (zneskovne ter terminske) dovoljene izpostavljenosti podjetja iz naslova blagovnega kreditiranja do največjih oz. t.i. tveganih partnerjev. Instrument predstavlja orodje, ki omogoča takojšen in sproten nadzor nad tveganji ter kupčevimi plačilnimi navadami in naročili.

V postopku konsolidacije smo izločili kratkoročne terjatve iz poslovanja v skupni višini 10.539.300 EUR. Na drugi strani smo za ustrezne zneske zmanjšali kratkoročne poslovne obveznosti. Medsebojne terjatve in obveznosti so bile usklajene.

Stanje terjatev do kupcev koncerna po ročnosti na dan 31.12.2013:

	v EUR brez centov		
Dnevi zapadlosti	Slovenija	Tujina	Skupaj
Nezapadle terjatve	1.664.404	16.322.603	17.987.007
Do 90 dni	88.487	2.161.389	2.249.876
Od 91 do 180 dni	20.672	217.628	238.300
Od 181 do 360 dni	4.877	144.847	149.724
Nad 360 dni	48.150	555.831	603.981
Skupaj:	1.826.590	19.402.298	21.228.888

11. Denarna sredstva

	v EUR brez centov	
	31.12.2013	31.12.2012
Denarna sredstva v blagajni in takoj unovčljive vrednostnice	99.026	62.778
Denarna sredstva v blagajni	70.579	69.472
Prejeti čeki	406	58
Denar na poti	28.041	(6.752)
Dobroimetje pri bankah in drugih finančnih inštitucijah	501.831	496.775
Denarna sredstva na računih	433.574	359.568
Devizna sredstva na računih	68.257	137.207
Skupaj:	600.857	559.553

Skupina je imela na dan 31.12.2013, kot obliko primarne likvidnostne rezerve, možnost koriščenja limitov na bančnih računih in revolving kreditov v skupni višini 8.888.573 EUR, koriščeni del je, na dan 31.12.2013, znašal 375.263 EUR in je prikazan pod kratkoročnimi finančnimi obveznostmi. Odobreni limiti in revolving krediti so zavarovani z menicami, obrestne mere pa se gibljejo med 3,2% in 6,5%.

12. Kratkoročne aktivne časovne razmejitev

	v EUR brez centov	
	31.12.2013	31.12.2012
Kratkoročno odloženi stroški oziroma odhodki	141.508	95.520
Kratkoročno nezaračunani prihodki	18.691	14.974
Skupaj:	160.199	110.494

Kratkoročno odloženi stroški oziroma odhodki so vnaprej plačani stroški prihodnjega obdobja (naročnina za časnik Finance, strokovno revijo IKS in Uradni list, sejemski stroški, dobropis dobavitelja, najemnine), kratkoročno nezaračunani prihodki so v poslovnem izidu upoštevani prihodki, za katere pa do njih pripoznanja še ni bilo prejeto plačilo (obresti od obveznic) oziroma so že nastali stroški.

13. Kapital

	v EUR brez centov	
	31.12.2013	31.12.2012
Vpoklicani kapital	8.315.793	8.315.793
Osnovni delniški kapital - navadne delnice	8.315.793	8.315.793
Kapitalske rezerve	12.983.760	12.983.760
Splošni prev. popravek vpoklicanega kapitala	12.750.737	12.750.737
Vplačani presežek kapitala	99.541	99.541
Vplačila nad knjigovodsko vrednostjo pri odtujitvi lastnih delnic	133.482	133.482
Rezerve iz dobička	11.603.296	12.095.953
Zakonske rezerve	831.664	831.664
Rezerve za lastne delnice	1.356.857	1.352.646
Lastne delnice	(1.356.857)	(1.352.646)
Druge rezerve iz dobička	10.771.632	11.264.289
Presežek iz prevrednotenja	405.909	331.867
Presežek iz prevrednotenja finančnih naložb	489.047	391.562
Popravek vrednosti presežkov iz prevrednotenja za odloženi davek	(83.138)	(59.695)
Preneseni čisti dobiček in čisti dobiček poslovnega leta	4.405.775	3.491.707
Preneseni čisti poslovni izid iz prejšnjih let	3.431.143	2.375.640
Čisti poslovni izid poslovnega leta poslovnega leta	974.632	1.116.067
Uskupinjevalni popravek kapitala	(231.855)	(72.498)
Skupaj skupina:	37.482.678	37.146.582
Kapital manjšinskih lastnikov	1.030.903	1.042.649
Skupaj:	38.513.581	38.189.231

Večinski delež kapitala koncerna ob koncu leta 2013 znaša 37.482.678 EUR. Osnovni kapital matične družbe, ki je registriran na sodišču znaša 8.315.793 EUR. Razdeljen je na 498.250 navadnih kosovnih delnic.

Večinski delež kapitala koncerna je višji od kapitala matične družbe ETI d.d. za 6.601.061 EUR. Razliko predstavljajo rezultati povezanih družb, nerealizirani dobički, zadržani v zalogah gotovih izdelkov, blaga in materiala, konsolidacija naložb v kapital pridruženih družb po kapitalski metodi, konsolidacija prevrednotovalnih prihodkov in odhodkov, uskupinjevalni popravek kapitala, odloženi davki iz konsolidacije.

Presežek iz prevrednotenja finančnih naložb zajema razliko med tržno in nakupno vrednostjo delnic Zavarovalnice Triglav, Krke, Petrola in Gorenja na dan 31.12.2013. V letu 2013 se je vrednost oblikovanega presežka iz tega naslova povečala predvsem, zaradi rasti tečajev delnic na Ljubljanski borzi vrednostnih papirjev.

Za poslovno leto 2013 je skupina v izkazu poslovnega izida ugotovila čisti dobiček v višini 962.886 EUR, od tega znaša čisti dobiček skupine 974.632 EUR in čista izguba manjšinskih lastnikov -11.746 EUR. Celotni vseobsegajoči donos skupine znaša 889.317 EUR, manjšinskih lastnikov pa -12.019 EUR. Če bi celotni kapital prevrednotili s stopnjo rasti življenjskih potrebščin, ki je za leto 2013 znašala 0,7%, bi izkazali celotni čisti dobiček v višini 697.796 EUR.

Manjšinski kapital v višini 1.030.903 EUR predstavlja delež drugih družbenikov v družbah ETI Sarajevo in ETI HU. Manjšinski kapital se je zmanjšal predvsem za neto efekt dobičkov in izgub manjšinskih lastnikov.

LASTNE DELNICE

	Stanje 1.januarja	Nakupi	Stanje 31.decembra
1. Odkupljene lastne delnice - vrednost v EUR	1.352.646	4.211	1.356.857
2. Odkupljene lastne delnice - število	38.941	148	39.089

Družba je do 7. julija 2013 pridobila 148 delnic v vrednosti 4.211,50 EUR. Kasnejših pridobitev ni bilo. Družba ima v portfelju na dan 31.12.2013 39.089 lastnih delnic. Delež lastnih delnic na dan 31.12.2013 predstavlja 7,85 % vseh izdanih delnic ETI d.d.

V letu 2013 je družba lastne delnice pridobivala na podlagi 8. alineje 1. odstavka 247. Člena ZGD-1.

14. Rezervacije

	v EUR brez centov	
	31.12.2013	31.12.2012
Rezervacije	4.330.429	4.064.697
Rezervacije za odpravnine in jubilejne nagrade	4.330.429	4.064.697
Dolgoročne pasivne časovne razmejitev	510.243	509.223
Prejete državne podpore	510.243	509.223
Skupaj:	4.840.672	4.573.920

V letu 2013 smo rezervacije za odpravnine in jubilejne nagrade v matični družbi in hčerinskih družbah ETI Proplast, ETI Polam in ETI ELB zmanjšali za dejansko izplačane odpravnine in jubilejne nagrade ter na podlagi aktuarskega izračuna v matični družbi in hčerinskih družbah ETI Polam, ETI ELB in ETI DE pripoznali povečanje dolgoročnih rezervacij iz tega naslova. Izračun za matično družbo, ki v strukturi predstavlja 61%, je izdelan za 868 zaposlencev s predpostavko rasti povprečne plače v Republiki Sloveniji v višini 0,5% v letu 2014, 1,0% v letu 2015 in 3,50% letno v nadaljnjih letih ter izbrane diskontne obrestne mere 4,30% letno.

Med prejetimi državnimi podporami so izkazane pridobljene subvencije od države in odstopljeni prispevki matične družbe in hčerinske družbe ETI Proplast. V ETI Proplastu je bilo iz naslova odstopljenih prispevkov v prihodke preneseno 702.769 EUR.

Del pridobljenih subvencij od Ministrstva za gospodarstvo, ki smo jih v preteklih letih prenesli na dolgoročne rezervacije (Rusija, Poljska, Nodisea, čistilna naprava), smo skladno z amortizacijskimi načrti sorazmerni del amortizacije prenesli med druge prihodke iz poslovanja. Poleg teh pa smo v letu 2013 pridobili tri nove subvencije (raziskovalni vavčer, dve za UREZRKO svetilke) in smo prav tako skladno z amortizacijskimi načrti sorazmerni del amortizacije prenesli med druge prihodke iz poslovanja.

Gibanje dolgoročnih rezervacij v letu 2013 je prikazano v naslednji tabeli:

	v EUR brez centov	
	31.12.2013	31.12.2012
Stanje 1. januarja	4.573.920	4.789.464
Povečanja:		
Rezervacije za odpravnine in jubilejne nagrade	483.021	150.211
Prejete državne podpore	812.230	780.350
Zmanjšanja:		
Rezervacije za odpravnine in jubilejne nagrade	(217.288)	(313.254)
Rezervacije za dana jamstva	-	(17.000)
Prenos prejetih državnih podpor v prihodke	(811.211)	(815.851)
Stanje 31. decembra	4.840.672	4.573.920

15. Dolgoročne finančne in poslovne obveznosti

Dolgoročne finančne in poslovne obveznosti so prikazane v naslednjih tabelah:

	v EUR brez centov	
	31.12.2013	31.12.2012
Dolgoročne finančne obveznosti		
Druge finančne obveznosti do bank	14.585.641	13.809.614
Druge finančne obveznosti	86.719	71.277
Skupaj:	14.672.360	13.880.891
Prenos na kratkoročne obveznosti	6.107.250	8.727.631
Skupaj dolgoročne finančne obveznosti:	8.565.110	5.153.260

Dolgoročne finančne obveznosti se nanašajo na dolgoročna bančna posojila matičnega podjetja in dolgoročne obveznosti iz finančnega najema hčerinskih podjetij ETI Polam in ETI ELB. V letu 2013 se je stanje najetih dolgoročnih kreditov povečalo za 3.396.408 EUR. V letu 2015 zapade v plačilo 4.040.659 EUR, od leta 2016 dalje pa 4.437.732 EUR.

Obrestne mere na prejete dolgoročne kredite družbe so pogodbeno določene kot variabilne ali kot fiksne. Variabilne obrestne mere se spreminjajo na trimesečni ravni (pri 1.750.000 EUR kreditov) ter na šestmesečni ravni (5.478.391 EUR), preostali del dolgoročnega kreditnega obrestnega portfelja (1.250.000 EUR) ima fiksno obrestno mero. V letu 2013 so se obrestne mere gibale med 3,2% in 4,8%. Krediti so zavarovani izključno samo z menicami.

	v EUR brez centov	
	31.12.2013	31.12.2012
Dolgoročne poslovne obveznosti		
Dolgoročno prejete varščine	41.352	41.342
Druge dolgoročne poslovne obveznosti	589	21.937
Skupaj:	41.941	63.279
Prenos na kratkoročne poslovne obveznosti	10	2.425
Skupaj dolgoročne poslovne obveznosti:	41.931	60.854

Dolgoročna varščina je bila dana podjetju Elektrokontakt.

16. Odložene obveznosti za davek

	v EUR brez centov	
	31.12.2013	31.12.2012
Prevrednotenje finančnih naložb	83.138	59.694
Amortizacija (davčna višja od poslovne)	153.137	143.051
Nerealizirani dobički	51.457	61.980
Drugo	424	1.534
Skupaj:	288.156	266.259

Odložene obveznosti za davek so se glede na preteklo leto povečale za 21.897 EUR predvsem iz naslova povečanja prevrednotenja finančnih naložb in preračuna na 17% davčno stopnjo.

Odložene obveznosti za davek iz naslova obračunane amortizacije, ki je nižja od davčno priznane amortizacije, izkazujeta hčerinski družbi ETI Polam in ETI ELB.

17. Kratkoročne finančne in poslovne obveznosti

	v EUR brez centov	
	31.12.2013	31.12.2012
Kratkoročne finančne obveznosti		
Kratkoročna posojila, dobljena pri povezanih družbah	-	359.000
Kratkoročna posojila, dobljena pri bankah	375.263	2.371.034
Druga kratkoročna posojila	1.290.582	1.434.905
Obveznosti v zvezi z razdelitvijo poslovnega izida	222.266	116.675
Druge kratkoročne finančne obveznosti	81.080	75.285
Skupaj:	1.969.191	4.356.899
Prenos iz dolgoročnih finančnih obveznosti	6.107.250	8.727.631
Skupaj kratkoročne finančne obveznosti:	8.076.441	13.084.530

V letu 2013 se je skupno stanje kratkoročnih finančnih obveznosti zmanjšalo za 5.008.089 EUR. Finančne obveznosti iz naslova kratkoročno najetih posojil, na dan 31.12.2013, zajemajo: kratkoročna posojila najeta pri bankah v višini 6.482.513 EUR in druga kratkoročna posojila v višini 1.290.582 EUR (posojila, dobljena od zaposlenih). V letu 2013 so v ETI PROPLASTU posojila, dobljena od zaposlencev, izkazana med drugimi kratkoročnimi posojili, zato so popravljeni tudi primerljivi podatki za znesek 298.425 EUR, ki je bil vključen med druge kratkoročne finančne obveznosti.

Vsa bančna posojila (z izjemo dveh posojil v skupni višini 880.000 EUR, ki se obrestujeta po fiksni obrestni meri) se obrestujejo po variabilni obrestni meri, pri čemer se obrestne mere določajo na dnevni ravni (148.105 EUR vrednosti posojil), mesečni ravni (227.158 EUR vrednosti posojil), trimesečni ravni (1.000.000 EUR vrednosti posojil) ter šestmesečni ravni (4.227.250 EUR vrednosti posojil).

Obrestno mero na posojilo dobljeno od zaposlenih določi vodstvo podjetja glede na gibanje obrestnih mer na trgu.

V letu 2013 so se obrestne mere za posojila gibale med 2,5% in 5,3%.

Kratkoročna posojila, najeta pri bankah (skupaj 6.482.513 EUR) so zavarovana izključno z menicami, medtem, ko preostala kratkoročna posojila (posojila dobljena od zaposlenih v skupni višini 1.290.582 EUR) niso zavarovana.

	v EUR brez centov	
	31.12.2013	31.12.2012
Kratkoročne poslovne obveznosti		
Kratkoročne poslovne obveznosti do drugih dobaviteljev	13.236.650	14.823.848
Kratkoročni prejeti predujmi	371.775	295.747
Kratkoročne obveznosti do zaposlencev	1.576.487	1.550.051
Obveznosti do državnih in drugih institucij	865.771	779.382
Druge kratkoročne obveznosti	530.847	185.221
Skupaj:	16.581.530	17.634.249
Prenos iz dolgoročnih poslovnih obveznosti	10	2.425
Skupaj kratkoročne poslovne obveznosti:	16.581.540	17.636.674

79% vseh kratkoročnih poslovnih obveznosti koncerna predstavljajo konsolidirane obveznosti ETI d.d. Po velikosti obveznosti je drugi največji ETI Polam z 12 %, sledijo pa mu ETI Proplast s 6% ter ETI DE in ETI ELB z 1%.

18. Kratkoročne pasivne časovne razmejitev

	v EUR brez centov	
	31.12.2013	31.12.2012
Vnaprej vračunani stroški dela	834.372	690.217
Vnaprej vračunani bonusi	882.255	367.488
Vnaprej vračunani stroški in odhodki	408.106	356.206
Skupaj	2.124.733	1.413.911

Med vnaprej vračunanimi stroški dela so izkazani predvsem stroški za neizkoriščen dopust, ure v dobro in nagrade. Ostali vnaprej vračunani stroški zajemajo predvsem stroške revizije, odškodnin in članarin ter stroške iz naslova reklamacij, garancij in nedokončanih projektov.

Kratkoročne pasivne časovne razmejitev iz leta 2012 so bile tekom leta 2013 porabljene in oblikovane nove časovne razmejitev, kar prikazuje naslednja tabela gibanja časovnih razmejitev:

	v EUR brez centov				
	Stanje 01.01.	Zmanjšanja	Odprava	Povečanja	Stanje 31.12.
Stroški dela	690.217	(603.397)	(79.452)	827.004	834.372
*Neizkoriščeni letni dopust	487.367	(420.362)	(65.305)	563.708	565.408
*Ostalo	202.850	(183.035)	(14.147)	263.296	268.964
Bonusi	367.488	(343.252)	(24.236)	882.255	882.255
Drugo	356.206	(185.738)	(9.113)	246.751	408.106
Skupaj	1.413.911	-1.132.387	-112.801	1.956.010	2.124.733

19. Zabilančna sredstva in obveznosti

	v EUR brez centov	
	31.12.2013	31.12.2012
Izdane garancije, porošstva	1.374.415	1.384.823
Blago, prevzeto v konsignacijsko prodajo	104.757	88.242
Zamudne obresti kupcem	74.132	77.617
Skupaj	1.553.304	1.550.682

Zabilančne obveznosti se nanašajo na obveznosti iz naslova danih garancij oziroma poroštev v skupnem znesku 1.374.415 EUR. Vključujejo porošstvo za izdano garancijo RC Neli, garancijo Hypo banke za izdajo carinske garancije, garancijo SKB za dobro izvedbo posla ter garancijo NLB banki za izdajo poslovnih kartic Eurocard. Podatki za leto 2013 ne vključujejo garancij oziroma poroštev, danih bankam, za potrebe odvisnih družb, zato so ustrezno popravljene tudi primerjalni podatki.

Zabilančne terjatve se nanašajo na terjatev iz naslova obresti kupcem - tujina, ki imajo v pogodbah oz. aneksih vključeno zamudno obrestno mero, vendar pa je zaračunavanje teh obresti poslovno negotovo. Zamudne obresti, obračunane za račune, ki so že bili plačani, znašajo 74.132 EUR.

20. Čisti prihodki od prodaje

	v EUR brez centov	
	2013	2012
Prihodki od prodaje proizvodov in storitev na domačem trgu	35.987.324	32.918.907
Prihodki od prodaje proizvodov in storitev na tujem trgu	42.505.566	44.350.661
Prihodki od prodaje trgovskega blaga in materiala na domačem trgu	4.021.659	7.000.646
Prihodki od prodaje trgovskega blaga in materiala na tujem trgu	14.348.684	10.266.357
Skupaj:	96.863.233	94.536.571

Največji delež od prodaje na tujih trgih dosežemo na trgih Zahodne Evrope (od tega največ v Nemčiji, ki ji sledijo Francija in Italija), sledita Vzhodna Evropa in Balkan.

21. Drugi poslovni prihodki

	v EUR brez centov	
	2013	2012
Prihodki od porabe in odprave rezervacij	8.901	120.167
Drugi prihodki (subvencije, dotacije, regres, kompenzacije)	867.208	868.191
Drugi prihodki	789.720	1.645.074
Skupaj:	1.665.829	2.633.432

Med drugimi prihodki iz naslova prejetih subvencij predstavljajo največji znesek prihodki hčerinske družbe ETI Proplast iz naslova odstopljenih prispevkov v višini 702.769 EUR.

Med drugimi poslovnimi prihodki so izkazani prihodki iz naslova ukinitve popravka vrednosti terjatev, poročuna časovne razmejnitve za neizkoriščen letni dopust 2012, dobiček od prodaje osnovnih sredstev. Ostali prihodki pa se nanašajo na odškodnine, refundacije in ostalo.

22. Stroški blaga, materiala in storitev

	v EUR brez centov	
	2013	2012
Nabavna vrednost prodanega materiala in blaga	14.806.520	12.458.761
Stroški materiala	34.546.637	36.564.100
Stroški porabljenega materiala	31.658.391	33.613.589
Stroški energije	2.888.246	2.950.511
Stroški storitev	13.314.341	11.248.171
Stroški kooperacijskih storitev	1.259.278	1.155.852
Stroški transportnih storitev	2.320.524	2.099.563
Stroški storitev vzdrževanja opredmetenih osnovnih sredstev	1.158.339	1.188.662
Najemnine	334.798	305.377
Povračila stroškov zaposlencem v zvezi z delom	330.569	256.491
Stroški plačilnega prometa in bančnih storitev	186.193	141.278
Premije za zavarovanje	426.032	333.987
Stroški intelektualnih in osebnih storitev	585.204	724.431
Stroški sejmov, reklame in reprezentance	779.389	644.528
Stroški storitev fizičnih oseb	90.687	79.534
Proizvodne storitve	2.903.238	2.008.472
Storitve za razvoj	695.862	462.197
Storitve marketinga	776.310	609.249
Storitve čiščenja	219.491	226.517
Storitve študentskega servisa	265.743	95.937
Komunalne storitve	105.175	108.069
Stroški drugih storitev	877.509	808.027
Skupaj:	62.667.498	60.271.032

V letu 2013 so stroški za donacije izkazani med drugimi odhodki, zato so stroški sejmov, reklame in reprezentance v primerljivem obdobju zmanjšani za 13.918 EUR in na drugi strani povečani drugi odhodki.

23. Stroški po funkcionalnih skupinah

	v EUR brez centov	
	2013	2012
Proizvajalni stroški	58.300.829	59.166.877
Stroški uprave	14.112.218	13.497.294
Stroški prodaje	8.990.454	8.272.340
Skupaj stroški	81.403.501	80.936.511

Stroški so razporejeni v funkcionalne skupine na podlagi vrste stroška (konta) in stroškovnih mest. V letu 2013 so se v matični družbi spremenila stroškovna mesta nekaterih zaposlenih, zato so skladno s tem spremenjeni tudi stroški po funkcionalnih skupinah v primerljivem obdobju. Prav tako so zaradi spremembe izkazovanja donacij v letu 2013 na drugih odhodkih zmanjšani stroški uprave v primerljivem obdobju za znesek 13.918 EUR.

24. Stroški dela

	v EUR brez centov	
	2013	2012
Plače zaposlenecv	19.815.703	19.971.768
Nadomestila plač zaposlenecv	2.669.555	2.331.310
Stroški dodatnega pokojninskega zavarovanja zaposlenecv	463.362	458.123
Regres za letni dopust, povračila in drugi prejemki zaposlenecv	1.154.956	1.360.731
Delodajalčevi prispevki od plač in drugih prejemkov	3.891.663	3.465.303
Skupaj:	27.995.239	27.587.235

V letu 2013 so stroški za oblikovanje rezervacij za odpravnine ob upokojitvi in jubilejne nagrade izkazani med drugimi stroški dela, zato so tovrstni stroški v primerljivem obdobju povečani za 110.342 EUR in na drugi strani zmanjšani drugi poslovni odhodki.

25. Odpisi vrednosti

	v EUR brez centov	
	2013	2012
Amortizacija	5.046.462	4.972.624
Prevrednotovalni poslovni odhodki osnovnih sredstev	50.653	151.841
Prevrednotovalni poslovni odhodki obratnih sredstev	866.830	1.121.107
Skupaj:	5.963.945	6.245.572

26. Drugi poslovni odhodki

	v EUR brez centov	
	2013	2012
Nadomestilo za uporabo stavbnega zemljišča	91.853	93.410
Dotacije sindikatu	14.520	27.761
Obvezna praksa	13.500	15.958
Članarine	35.506	36.873
Štipendije dijakom	13.944	19.387
Drugi stroški	331.499	370.992
Skupaj	500.822	564.381

27. Finančni prihodki

	v EUR brez centov	
	2013	2012
Finančni prihodki iz deležev		
Finančni prihodki iz deležev v pridruženih podjetjih	77.515	156.548
Finančni prihodki od dividend in deležev v ostalih podjetjih	53.847	30.793
Finančni prihodki iz drugih naložb	9.182	10.308
Skupaj	140.544	197.649

Finančni prihodki iz deležev v pridruženih podjetjih se nanašajo na pridruženi družbi Italweber in RC eNeM.

Prihodki od dividend in deležev v ostalih podjetjih se nanašajo na prejete dividende Zavarovalnice Triglav, Krke, Delavske Hranilnice in Petrola. Finančni prihodki iz drugih naložb se nanašajo na obresti od naložb v obveznice.

	v EUR brez centov	
	2013	2012
Finančni prihodki iz danih posojil		
Finančni prihodki iz posojil, danih družbam v skupini	3.780	3.791
Finančni prihodki iz posojil, danih drugim	53.634	124.332
Skupaj	57.414	128.123

Med finančnimi prihodki iz danih posojil so izkazane obresti od danih posojil ter obresti od vezanih depozitov pri bankah.

	v EUR brez centov	
	2013	2012
Finančni prihodki iz poslovnih terjatev		
Prihodki od obresti kupcev	19.246	49.496
Pozitivne tečajne razlike kupci	92.648	149.859
Pozitivne tečajne razlike dob.	43.827	105.861
Drugi finančni prihodki	31.276	41.690
Skupaj	186.997	346.906

28. Finančni odhodki

	v EUR brez centov	
	2013	2012
Finančni odhodki iz oslabitve in odpisov finančnih naložb		
Odhodki iz oslabitve	-	171.309
Skupaj	-	171.309

v EUR brez centov		
	2013	2012
Finančni odhodki iz finančnih obveznosti		
Odhodki za obresti od kreditov	719.917	840.367
Negativne tečajne razlike	8.360	11.442
Drugi finančni odhodki	50.754	42.616
Skupaj:	779.031	894.425

v EUR brez centov		
	2013	2012
Finančni odhodki iz poslovnih obveznosti		
Negativne tečajne razlike	348.841	228.730
Odhodki za obresti	161	(11.009)
Drugi finančni odhodki	142.864	24.506
Skupaj:	491.866	242.227

Drugi finančni odhodki iz poslovnih obveznosti se skoraj v celoti nanašajo na obračunane zamudne obresti ob izplačilu dividend iz preteklih let na podlagi sodne poravnave v matični družbi.

29. Davek od dobička

v EUR brez centov		
	2013	2012
Davek od dobička	393.952	282.703
Skupaj:	393.952	282.703

Obračunan davek od dobička so v letu 2013 imele hčerinske družbe ETI Polam, ETI Sarajevo, ETI ELB, ETI Ukraina, ETI DE, ETI B, ETI HU in ETI Elektroelement d.o.o., matična družba pa zaradi ugotovljene davčne izgube nima obračunanega davka od dobička.

30. Odloženi davki

	v EUR brez centov	
	2013	2012
Povečanje terjatev za odložene davke, ki vplivajo na prihodek za odložene davke:	850.445	503.847
Na novo pripoznane terjatve	797.332	486.871
Vpliv na prihodek iz odloženega davka zaradi spremembe davčnih stopenj ali drugih sprememb davčnih predpisov	546	1.219
Znesek prihodka iz odloženega davka, ki se pripozna in ki izvira iz predhodno ne pripoznane davčne izgube, davčnega dobropisa ali začasne razlike iz prejšnjih obdobj	52.567	15.757
Odpravljene terjatve za odložene davke, ki vplivajo na odhodek za odložene davke:	(108.418)	(228.757)
Vpliv na odhodek iz odloženega davka zaradi spremembe davčnih stopenj ali drugih sprememb davčnih predpisov	(553)	(2.405)
Odhodek za odloženi davek, ki izhaja iz odpisa predhodno pripoznane terjatve za odloženi davek	(107.865)	(226.352)
Odpravljene obveznosti za odložene davke, ki vplivajo na prihodek za odložene davke:	10.522	20.393
Skupaj:	752.549	295.483

V skladu z Zakonom o davku od dohodka pravnih oseb in Slovenskimi računovodskimi standardi smo pri sestavi računovodskih izkazov za leto 2013 ugotovili prihodke iz odloženega davka v znesku 752.549 EUR, ker znesek novo oblikovanih terjatev za odložene davke presega znesek odpravljenih terjatev za odložene davke. Ta davek je nastal kot posledica razlik med pripoznanji gospodarskih kategorij v računovodskih in davčnih izkazih. Prihodki pa so tudi posledica zmanjšanja obveznosti iz naslova nerealiziranih dobičkov.

Prihodki iz odloženega davka so predvsem posledica novo oblikovanih terjatev za odloženi davek iz naslova oblikovanja popravkov vrednosti terjatev, rezervacij za odpravnine in jubilejne nagrade, obračunane višje amortizacije in davčnih dobropisov, ki se nanašajo na neizkoriščene davčne olajšave v opredmetena osnovna sredstva.

Odpravljene terjatve za odložene davke, ki vplivajo na odhodek za odložene davke, so predvsem posledica koriščenja rezervacij za odpravnine in jubilejne nagrade in poplačila terjatev, za katere je bil predhodno oblikovan popravek vrednosti.

31. Čisti izid obračunskega obdobja

	v EUR brez centov	
	2013	2012
Dobiček / izguba iz poslovanja	1.531.457	1.757.384
Dobiček / izguba iz financiranja	(885.942)	(635.283)
Dobiček / izguba zunaj rednega delovanja	(41.226)	(13.777)
Davki iz dobička	(393.952)	(282.703)
Odloženi davek	752.549	295.483
Čisti poslovni izid obračunskega obdobja	962.886	1.121.104

32. Posli s povezanimi osebami

POVEZAVE S PRIDRUŽENIMI DRUŽBAMI

	v EUR brez centov	
	2013	2012
Prodaja povezanim družbam	2.375.667	3.571.628
Skupaj	2.375.667	3.571.628

	v EUR brez centov	
	2013	2012
Nabava pri povezanih družbah	639.981	343.663
Skupaj	639.981	343.663

Prodaja in nabava povezanim družbam se nanaša na pridruženi družbi Italweber in RC eNeM.

	v EUR brez centov	
	31.12.2013	31.12.2012
Terjatve iz poslovanja do povezanih družb	353.548	806.903
ELB v.d. obresti	8.492	4.712
Italweber	338.090	798.515
RC eNeM	4.428	-
RC eNeM obresti	2.538	3.676
Skupaj	353.548	806.903

	v EUR brez centov	
	31.12.2013	31.12.2012
Obveznosti iz poslovanja do povezanih družb	40.076	21.603
RC eNeM obresti	10.915	10.139
Italweber	29.161	11.464
Skupaj	40.076	21.603

	v EUR brez centov	
	31.12.2013	31.12.2012
Posojila, dana povezanim družbam	72.000	72.000
Skupaj	72.000	72.000

Posojilo, dano povezanim družbam, se nanaša na družbo v skupini ELB s.r.o., ki v konsolidaciji ni bila vključena, ker je za skupino nima pomembnega vpliva.

	v EUR brez centov	
Finančni prihodki	2013	2012
Skupaj finančni prihodki	81.295	160.339

Finančni prihodki se nanašajo predvsem na pripadajoči delež poslovnega izida pridruženih družb Italweber in RC eNeM, ki se na podlagi kapitalske metode v postopku konsolidacije prišteje k rezultatu skupine.

PODATKI O SKUPINAH OSEB

	v EUR brez centov	
	2013	2012
Člani uprave	256.338	295.919
Člani nadzornega sveta družbe	52.177	51.893
Zaposleni na podlagi pogodb, za katere ne velja tarifni del kolektivne pogodbe	2.670.357	2.772.811
Bruto prejemki skupin oseb skupaj	2.978.872	3.120.623

	v EUR brez centov				
Prejemki članov uprave v letu 2013					
	Plača-fiksni del			Skupaj	
	Bruto	Neto	Neto - bonitete in ostali prejemki	Bruto	Neto
Tomaž Berginc	130.507	59.551	5.294	130.507	64.845
Rafael Kogej	114.847	50.049	5.690	114.847	55.739
Člani uprave skupaj	245.354	109.600	10.984	245.354	120.584

	v EUR brez centov				
Neto - bonitete in ostali prejemki v letu 2013					
	Življenjsko in nezgodno zavarovanje	Ostale bonitete	Povračila stroškov	Regres za letni dopust	Skupaj
Tomaž Berginc	1.191	3.367	245	491	5.294
Rafael Kogej	1.105	3.833	257	495	5.690
Člani uprave skupaj	2.296	7.200	502	986	10.984

Ostale bonitete vključujejo boniteto, povezano z uporabo službenega vozila tudi v zasebne namene. Povračila stroškov vključujejo povračila za stroške prevoza na delo in za prehrano med delom.

Ob koncu leta 2013 izkazujemo poslovne terjatve do delavcev, zaposlenih po pogodbah, za katere ne velja tarifni del kolektivne pogodbe, v skupni višini 27 EUR.

Člani nadzornega sveta za udeležbo na sejah nadzornega sveta prejmejo sejnino, poleg sejin pa prejmejo tudi osnovno plačilo za opravljanje funkcije in povračilo stroškov prevoza, dnevnic in stroškov prenočevanja.

v EUR brez centov								
Prejemki članov nadzornega sveta družbe v letu 2013								
	Sejnine		Osnovno plačilo		Potni stroški		Skupaj	
	Bruto	Neto	Bruto	Neto	Bruto	Neto	Bruto	Neto
Marjan Kramar	1.500	1.163	9.000	6.975	742	575	11.242	8.713
Branko Kalpič	1.500	1.163	6.000	4.650	81	62	7.581	5.875
Radovan Bolko	1.500	1.163	6.000	4.650	554	430	8.054	6.243
Bernhard Josef Muller	1.250	968	6.000	4.650	3.071	2.380	10.321	7.998
Jordan Medvešek	1.500	1.163	6.000	4.650	229	178	7.729	5.991
Dejan Pangeršič	1.250	968	6.000	4.650	-	-	7.250	5.618
Prejemki članov nadzornega sveta skupaj	8.500	6.588	39.000	30.225	4.677	3.625	52.177	40.438

33. Podatki o stroških revidiranja

v EUR brez centov		
	2013	2012
ETI d.d. in koncern	22.400	23.850
ETI Gum	5.000	5.641
ETI Polam	13.973	21.029
ETI Sarajevo	4.448	5.204
ETI ELB	5.900	5.850
Skupaj	51.721	61.574

34. Dogodki po bilanci stanja

V mesecu januarju 2014, sta ETI d.d. in NELA razvojni center, d.o.o. ustanovila novo (t.i. spin-off) družbo ETI Prostik, proizvodnja, prodaja, projektiranje, svetovanje d.o.o., Trbovlje. Družba se bo ukvarjala s trženjem rešitev in izdelkov, razvitih v okviru treh projektov NELE, razvojnega centra.

Dogodki veljajo za družbo ETI d.d. in za skupino.

REVIZORJEVO POROČILO

Deloitte.

Deloitte Revizija d.o.o.
Dunajska cesta 165
1000 Ljubljana
Slovenija

Tel: + 386 (0)1 3072 800
Fax: + 386 (0)1 3072 900
www.deloitte.si

POROČILO NEODVISNEGA REVIZORJA lastnikom družbe ETI Elektroelement d.d.

Poročilo o računovodskih izkazih

Revidirali smo priložene konsolidirane računovodske izkaze Skupine ETI, ki vključujejo bilanco stanja na dan 31. decembra 2013, izkaz poslovnega izida, izkaz drugega vseobsegajočega donosa, izkaz gibanja kapitala in izkaz denarnih tokov za tedaj končano leto ter povzetek bistvenih računovodskih usmeritev in druge pojasnjevalne opombe.

Odgovornost posloводства za računovodske izkaze

Posloводство je odgovorno za pripravo in pošteno predstavitev teh računovodskih izkazov v skladu s slovenskimi računovodskimi standardi, in za takšen notranji nadzor, ki je po mnenju posloводства potreben za pripravo računovodskih izkazov, ki ne vsebujejo pomembno napačne navedbe zaradi prevare ali napake.

Revizorjeva odgovornost

Naša odgovornost je izraziti mnenje o teh računovodskih izkazih na podlagi revizije. Revizijo smo opravili v skladu z mednarodnimi standardi revidiranja. Ti standardi zahtevajo od nas izpolnjevanje etičnih zahtev ter načrtovanje in izvedbo revizije za pridobitev sprejemljivega zagotovila, da računovodski izkazi ne vsebujejo pomembno napačne navedbe.

Revizija vključuje izvajanje postopkov za pridobitev revizijskih dokazov o zneskih in razkritjih v računovodskih izkazih. Izbrani postopki so odvisni od revizorjeve presoje in vključujejo tudi ocenjevanje tveganj napačne navedbe v računovodskih izkazih zaradi prevare ali napake. Pri ocenjevanju teh tveganj prouči revizor notranje kontroliranje, povezano s pripravljanjem in poštenim predstavljanjem računovodskih izkazov skupine, da bi določil okoliščinam ustrezne revizijske postopke, ne pa, da bi izrazil mnenje o uspešnosti notranjega kontroliranja skupine. Revizija vključuje tudi ovrednotenje ustreznosti uporabljenih računovodskih usmeritev in utemeljenosti računovodskih ocen posloводства kot tudi ovrednotenje celotne predstavitve računovodskih izkazov.

Verjamemo, da so pridobljeni revizijski dokazi zadostna in ustrezna podlaga za naše revizijsko mnenje

Ime Deloitte se nanaša na Deloitte Touche Tohmatsu Limited, pravno osebo, ustanovljeno v skladu z zakonodajo Združenega kraljestva Velike Britanije in Severne Irške (v izvirniku »UK private company limited by guarantee«), in mrežo njenih članic, od katerih je vsaka ločena in samostojna pravna oseba. Podroben opis pravne organiziranosti združenja Deloitte Touche Tohmatsu Limited in njenih družb članic je na voljo na www.deloitte.com/si/nasa-druzba.

Member of Deloitte Touche Tohmatsu Limited

Mnenje

Po našem mnenju konsolidirani računovodski izkazi v vseh pomembnih pogledih pošteno predstavljajo finančni položaj Skupine ETI na dan 31. decembra 2013 ter njen poslovni izid in denarne tokove za tedaj končano leto v skladu s slovenskimi računovodskimi standardi.

Poročilo o drugih zakonskih in regulativnih zahtevah

Poslovodstvo je odgovorno tudi za pripravo poslovnega poročila v skladu z zahtevami Zakona o gospodarskih družbah (ZGD-1). Naša odgovornost je podati oceno o tem, ali je poslovno poročilo skladno z revidiranimi računovodskimi izkazi. Naši postopki v zvezi s tem so opravljeni v skladu z mednarodnim standardom revidiranja 720 in omejeni zgolj na oceno skladnosti poslovnega poročila z revidiranimi računovodskimi izkazi. Po našem mnenju je poslovno poročilo skladno z revidiranimi računovodskimi izkazi.

DELOITTE REVIZIJA d.o.o.

Martin Železnik
Pooblaščen revizor

Ljubljana, 15. april 2014

Yuri Sidorovich
Predsednik uprave

Deloitte.DELOITTE REVIZIJA D.O.O.
Ljubljana, Slovenija 3

RAČUNOVODSKI IZKAZI ETI d.d.

Bilanca stanja

		v EUR brez centov	
	Pojasnilo	31.12.2013	31.12.2012
SREDSTVA			
A. Dolgoročna sredstva		31.618.071	28.971.759
I. Neopredmetena sredstva in dolgoročne aktivne časovne razmejitve	3	2.699.392	1.973.286
1. Dolgoročne premoženjske pravice		1.152.241	1.393.483
4. Dolgoročno odloženi stroški razvijanja		1.547.151	579.803
II. Opredmetena osnovna sredstva	4	15.073.630	15.032.981
1. Zemljišča in zgradbe		5.623.567	5.327.036
a) Zemljišča		1.000.679	1.000.679
b) Zgradbe		4.622.888	4.326.357
2. Proizvajalne naprave in stroji		9.040.290	9.331.414
3. Druge naprave in oprema		60.003	54.498
4. Opredmetena osnovna sredstva, ki se pridobivajo		349.770	320.033
a) Opredmetena osnovna sredstva v gradnji in izdelavi		197.265	314.033
b) Predujmi za pridobitev opredmetenih osnovnih sredstev		152.505	6.000
III. Naložbene nepremičnine	5	357.598	299.768
IV. Dolgoročne finančne naložbe	6	10.678.610	9.609.864
1. Ddolgoročne finančne naložbe, razen posojil		9.119.321	9.128.570
a) Delnice in deleži v družbah v skupini		6.300.057	6.400.057
b) Delnice in deleži v pridruženih družbah		1.224.166	1.224.166
c) Druge delnice in deleži		1.595.098	1.504.347
2. Dolgoročna posojila		1.559.289	481.294
a) Dolgoročna posojila družbam v skupini		1.555.389	478.249
b) Dolgoročna posojila drugim		3.900	3.045
V. Dolgoročne poslovne terjatve	7	995.923	943.884
1. Dolgoročne poslovne terjatve do družb v skupini		900.000	800.000
2. Dolgoročne poslovne terjatve do kupcev		95.923	143.884
VI. Odložene terjatve za davek	8	1.812.918	1.111.976
B. Kratkoročna sredstva		34.877.676	36.916.075
II. Zaloge	9	13.589.612	14.042.542
1. Material		4.310.465	4.968.773
2. Nedokončana proizvodnja		2.793.363	3.198.946
3. Proizvodi in trgovsko blago		6.442.242	5.859.805
4. Predujmi za zaloge		43.542	15.018
III. Kratkoročne finančne naložbe	10	4.405.600	5.555.610
1. Kratkoročne finančne naložbe, razen posojil		2.810.575	3.972.832
c) Druge kratkoročne finančne naložbe		2.810.575	3.972.832
2. Kratkoročna posojila		1.595.025	1.582.778
a) Kratkoročna posojila družbam v skupini		1.309.445	1.574.203
b) Kratkoročna posojila drugim		285.580	8.575
IV. Kratkoročne poslovne terjatve	11, 12	16.835.983	17.254.774
1. Kratkoročne poslovne terjatve do družb v skupini		5.655.881	5.487.592
2. Kratkoročne poslovne terjatve do kupcev		9.802.673	10.420.989
3. Kratkoročne poslovne terjatve do drugih		1.377.429	1.346.193
V. Denarna sredstva	13	46.481	63.149
C. Kratkoročne aktivne časovne razmejitve		29.900	3.940
SKUPAJ SREDSTVA		66.525.647	65.891.774

	Pojasnilo	31.12.2013	31.12.2012
OBVEZNOSTI DO VIROV SREDSTEV			
A. Kapital	14	30.881.617	30.931.858
I. Vpoklicani kapital		8.315.793	8.315.793
1. Osnovni kapital		8.315.793	8.315.793
II. Kapitalske rezerve		12.983.762	12.983.762
III. Rezerve iz dobička		8.707.489	8.799.521
1. Zakonske rezerve		831.664	831.664
2. Rezerve za lastne delnice in lastne poslovne deleže		1.356.857	1.352.646
3. Lastne delnice in lastni poslovni deleži (kot odbitna postavka)		(1.356.857)	(1.352.646)
5. Druge rezerve iz dobička		7.875.825	7.967.857
IV. Presežek iz prevrednotenja		405.909	331.867
V. Preneseni čisti poslovni izid		40.000	80.000
VI. Čisti poslovni izid poslovnega leta		428.664	420.915
B. Rezervacije in dolgoročne pasivne časovne razmejitev	15	2.935.161	2.867.909
1. Rezervacije za pokojnine in podobne obveznosti		2.663.127	2.563.361
2. Druge rezervacije		272.034	304.548
C. Dolgoročne obveznosti	16	8.602.871	5.183.029
I. Dolgoročne finančne obveznosti		8.478.391	5.081.983
2. Dolgoročne finančne obveznosti do bank		8.478.391	5.081.983
II. Dolgoročne poslovne obveznosti		41.342	41.352
4. Dolgoročne poslovne obveznosti na podlagi predujmov		41.342	41.352
III. Odložene obveznosti za davek	17	83.138	59.694
Č. Kratkoročne obveznosti	18	23.555.587	26.382.838
II. Kratkoročne finančne obveznosti		7.288.392	11.140.789
2. Kratkoročne finančne obveznosti do bank		6.107.250	9.525.435
4. Druge kratkoročne finančne obveznosti		1.181.142	1.615.354
III. Kratkoročne poslovne obveznosti		16.267.195	15.242.049
1. Kratkoročne poslovne obveznosti do družb v skupini		4.123.152	2.870.969
2. Kratkoročne poslovne obveznosti do dobaviteljev		10.166.024	10.763.035
4. Kratkoročne poslovne obveznosti na podlagi predujmov		356.075	90.172
5. Druge kratkoročne poslovne obveznosti		1.621.944	1.517.873
D. Kratkoročne pasivne časovne razmejitev	19	550.411	526.140
SKUPAJ OBVEZNOSTI DO VIROV SREDSTEV		66.525.647	65.891.774
* Pojasnila k računovodskim izkazom so sestavni del slednjih in jih je potrebno brati skupaj z njimi.			

Izkaz poslovnega izida

		v EUR brez centov	
	Pojasnilo	2013	2012
1. Čisti prihodki od prodaje	21	81.438.770	77.424.194
a) prihodki doseženi na domačem trgu		9.135.751	8.703.391
b) prihodki doseženi na tujem trgu		72.303.019	68.720.803
2. Sprememba vrednosti zalog proizvodov in nedokončane proizvodnje		(309.539)	(1.110.476)
4. Drugi poslovni prihodki (s prevrednotovalnimi poslovnimi prihodki)	22	581.364	1.284.902
5. Stroški blaga, materiala in storitev	23	59.732.380	55.358.988
a) Nabavna vrednost prodanih blaga in materiala ter stroški porabljenega materiala		48.871.316	45.926.915
b) Stroški storitev		10.861.064	9.432.073
6. Stroški dela	24	17.433.860	17.265.952
a) Stroški plač		12.320.172	12.191.220
b) Stroški socialnih zavarovanj		2.405.596	2.397.570
- stroški pokojninskih zavarovanj		357.722	357.853
- stroški drugih zavarovanj		2.047.874	2.039.717
c) Drugi stroški dela		2.708.092	2.677.162
7. Odpisi vrednosti	25	4.375.134	4.673.945
a) Amortizacija		3.727.357	3.589.567
b) Prevrednotovalni poslovni odhodki pri neopredmetenih sredstvih in opredmetenih osnovnih sredstvih		49.294	27.952
c) Prevrednotovalni poslovni odhodki pri obratnih sredstvih		598.483	1.056.426
8. Drugi poslovni odhodki	26	228.116	259.070
9. Finančni prihodki iz deležev	29	589.198	736.182
a) Finančni prihodki iz deležev v družbah v skupini		370.803	540.679
b) Finančni prihodki iz deležev v pridruženih družbah		156.003	156.003
c) Finančni prihodki iz deležev v drugih družbah		53.847	30.793
č) Finančni prihodki iz drugih naložb		8.545	8.707
10. Finančni prihodki iz danih posojil	29	110.171	177.549
a) Finančni prihodki iz posojil, danih družbam v skupini		57.379	72.800
b) Finančni prihodki iz posojil, danih drugim		52.792	104.749
11. Finančni prihodki iz poslovnih terjatev	29	253.893	237.189
a) Finančni prihodki iz poslovnih terjatev do družb v skupini		183.152	124.850
b) Finančni prihodki iz poslovnih terjatev do drugih		70.741	112.339
12. Finančni odhodki iz oslabitve in odpisov finančnih naložb	30	100.000	171.309
13. Finančni odhodki iz finančnih obveznosti	30	692.898	759.961
a) Finančni odhodki iz posojil, prejetih od družb v skupini		7.035	169
b) Finančni odhodki iz posojil, prejetih od bank		662.674	729.281
č) Finančni odhodki iz drugih finančnih obveznosti		23.189	30.511
14. Finančni odhodki iz poslovnih obveznosti	30	333.525	130.059
a) Finančni odhodki iz poslovnih obveznosti do družb v skupini		79.237	72.180
b) Finančni odhodki iz obveznosti do dobaviteljev in meničnih obveznosti		122.098	57.879
c) Finančni odhodki iz drugih poslovnih obveznosti		132.190	-
15. Drugi prihodki		12.042	12.710
16. Drugi odhodki		52.264	16.232
18. Odloženi davki	32	(700.942)	(294.181)
19. Čisti poslovni izid obračunskega obdobja	33	428.664	420.915

* Pojasnila k računovodskim izkazom so sestavni del slednjih in jih je potrebno brati skupaj z njimi.

Izkaz drugega vseobsegajočega donosa

		v EUR brez centov	
		2013	2012
19. Čisti poslovni izid obračunskega obdobja		428.664	420.915
21. Spremembe presežka iz prevrednotenja finančnih sredstev, razpoložljivih za prodajo		74.042	127.729
24. Celotni vseobsegajoči donos obračunskega obdobja		502.706	548.644

* Pojasnila k računovodskim izkazom so sestavni del slednjih in jih je potrebno brati skupaj z njimi.

Izkaz gibanja kapitala

		v EUR brez centov									
		Vpoklicani kapital	Kapitalske rezerve	Rezerve iz dobička			Presežek iz prevrednotenja	Preneseni čisti poslovni izid	Čisti poslovni izid poslovnega leta	Skupaj	
		Osnovni kapital	Zakonske rezerve	Rezerve za lastne delnice in lastne poslovne deleže	Lastne delnice in lastni poslovni deleži	Druge rezerve iz dobička	Preneseni čisti dobiček	Čisti dobiček poslovnega leta			
A.1.	Stanje 31.12.2012	8.315.793	12.983.762	831.664	1.352.646	(1.352.646)	7.967.857	331.867	80.000	420.915	30.931.858
A.2.	Stanje 1.januarja 2013	8.315.793	12.983.762	831.664	1.352.646	(1.352.646)	7.967.857	331.867	80.000	420.915	30.931.858
B.1.	Spremembe lastniškega kapitala - transakcije z lastniki	-	-	-	-	(4.211)	-	-	(80.000)	(379.161)	(463.372)
d)	Nakup lastnih delnic in lastnih poslovnih deležev					(4.211)					(4.211)
g)	Izplačilo dividend								(80.000)	(379.161)	(459.161)
B.2.	Celotni vseobsegajoči donos poročevalskega obdobja	-	-	-	-	-	-	74.042	-	428.664	502.706
a)	Vnos čistega poslovnega izida poročevalskega obdobja									428.664	428.664
č)	Sprememba presežka iz prevrednotenja finančnih naložb							74.042			74.042
B.3.	Spremembe v kapitalu	-	-	-	4.211	-	(92.032)	-	40.000	(41.754)	(89.575)
c)	Razporeditev dela čistega dobička za oblikovanje dodatnih rezerv po sklepu skupščine									(41.754)	-
d)	Oblikovanje rezerv za lastne delnice in lastne poslovne deleže iz drugih sestavin kapitala				4.211		(4.211)				-
f)	Druge spremembe v kapitalu						(129.575)		40.000		(89.575)
C.	Stanje 31.12.2013	8.315.793	12.983.762	831.664	1.356.857	(1.356.857)	7.875.825	405.909	40.000	428.664	30.881.617
	BILANČNI DOBIČEK	0	0	0	0	0	0	0	40.000	428.664	468.664

* Pojasnila k računovodskim izkazom so sestavni del slednjih in jih je potrebno brati skupaj z njimi.

		v EUR brez centov									
		Vpoklicani kapital	Kapitalske rezerve	Rezerve iz dobička				Presežek iz prevrednotenja	Preneseni čisti poslovni izid	Čisti poslovni izid poslovnega leta	Skupaj
		Osnovni kapital		Zakonske rezerve	Rezerve za lastne delnice in lastne poslovne deleže	Lastne delnice in lastni poslovni deleži	Druge rezerve iz dobička		Preneseni čisti dobiček	Čisti dobiček poslovnega leta	
A.1.	Stanje 31.12.2011	8.315.793	12.983.762	831.664	1.220.725	(1.220.725)	8.026.002	204.138	-	1.150.229	31.511.588
A.2.	Stanje 1.januarja 2012	8.315.793	12.983.762	831.664	1.220.725	(1.220.725)	8.026.002	204.138	-	1.150.229	31.511.588
B.1.	Spremembe lastniškega kapitala - transakcije z lastniki	-	-	-	-	(131.921)	-	-	-	(772.275)	(904.196)
d)	Nakup lastnih delnic in lastnih poslovnih deležev					(131.921)					(131.921)
g)	Izplačilo dividend									(772.275)	(772.275)
B.2.	Celotni vseobsegajoči donos poročevalskega obdobja	-	-	-	-	-	-	127.729	-	420.915	548.644
a)	Vnos čistega poslovnega izida poročevalskega obdobja									420.915	420.915
č)	Sprememba presežka iz prevrednotenja finančnih naložb							127.729			127.729
B.3.	Spremembe v kapitalu	-	-	-	131.921	-	(58.145)	-	80.000	(377.954)	(224.178)
c)	Razporeditev dela čistega dobička za oblikovanje dodatnih rezerv po sklepu skupščine						377.954			(377.954)	-
d)	Oblikovanje rezerv za lastne delnice in lastne poslovne deleže iz drugih sestavin kapitala				131.921		(131.921)				-
f)	Druge spremembe v kapitalu						(304.178)		80.000		(224.178)
C.	Stanje 31.12.2012	8.315.793	12.983.762	831.664	1.352.646	(1.352.646)	7.967.857	331.867	80.000	420.915	30.931.858
	BILANČNI DOBIČEK	0	0	0	0	0	0	0	80.000	420.915	500.915

* Pojasnila k računovodskim izkazom so sestavni del slednjih in jih je potrebno brati skupaj z njimi.

V letu 2013 so izplačila iz dobička znašala skupaj 459.161 EUR, kar se v celoti nanaša na izplačilo dividend. Nerazdeljena razlika v višini 41.754 EUR je bila prenesena v druge rezerve iz dobička. Ostala gibanja kapitala so obrazložena v nadaljevanju tega poročila.

Izkaz denarnih tokov za leto končano 31. decembra 2013

	v EUR brez centov	
	31.12.2013	31.12.2012
A. DENARNI TOKOVI PRI POSLOVANJU		
a) Postavke izkaza poslovnega izida	5.023.670	5.165.053
Poslovni prihodki (razen za prevrednotenje) in finančni prihodki iz poslovnih terjatev	82.244.767	79.011.756
Poslovni odhodki brez amortizacije (razen za prevrednotenje) in finančni odhodki iz poslovnih obveznosti	(77.922.039)	(74.140.884)
Davki iz dobička in drugi davki, ki niso zajeti v poslovnih odhodkih	700.942	294.181
b) Spremembe čistih obratnih sredstev (in časovnih razmejitev, rezervacij ter odloženih terjatev in obveznosti za davek) poslovnih postavk bilance stanja	541.156	(819.526)
Začetne manj končne poslovne terjatve	93.217	169.794
Začetne manj končne aktivne časovne razmejitve	(25.960)	13.708
Začetne manj končne odložene terjatve za davek	(700.942)	(294.181)
Začetne manj končne zaloge	154.728	1.478.511
Končni manj začetni poslovni dolgovi	1.145.743	(1.344.175)
Končne manj začetne pasivne časovne razmejitve in rezervacije	(125.630)	(843.183)
c) Prebitek prejemkov pri poslovanju ali prebitek izdatkov pri poslovanju (a + b)	5.564.826	4.345.527
B. DENARNI TOKOVI PRI NALOŽBENJU		
a) Prejemki pri naložbenju	11.204.833	9.995.996
Prejemki od dobljenih obresti in deležev v dobičku drugih, ki se nanašajo na naložbenju	713.856	861.189
Prejemki od odtujitve neopredmetenih sredstev	-	39.003
Prejemki od odtujitve opredmetenih osnovnih sredstev	108.539	227.598
Prejemki od odtujitve dolgoročnih finančnih naložb	-	6.770
Prejemki od odtujitve kratkoročnih finančnih naložb	10.382.438	8.861.436
b) Izdatki pri naložbenju	(15.091.246)	(10.814.258)
Izdatki za pridobitev neopredmetenih sredstev	(1.235.553)	(1.115.983)
Izdatki za pridobitev opredmetenih osnovnih sredstev	(3.432.984)	(2.708.930)
Izdatki za pridobitev naložbenih nepremičnin	(115.833)	-
Izdatki za pridobitev dolgoročnih finančnih naložb	(900)	(491.477)
Izdatki za pridobitev kratkoročnih finančnih naložb	(10.305.976)	(6.497.868)
c) Prebitek prejemkov pri naložbenju ali prebitek izdatkov pri naložbenju (a + b)	(3.886.413)	(818.262)
C. DENARNI TOKOVI PRI FINANCIRANJU		
a) Prejemki pri financiranju	10.637.397	9.785.159
Prejemki od povečanja dolgoročnih finančnih obveznosti	10.500.000	5.400.000
Prejemki od povečanja kratkoročnih finančnih obveznosti	137.397	4.385.159
b) Izdatki pri financiranju	(12.332.478)	(13.592.040)
Izdatki za dane obresti, ki se nanašajo na financiranje	(689.402)	(793.070)
Izdatki za vračila kapitala	(4.211)	-
Izdatki za odplačila kratkoročnih finančnih obveznosti	(11.195.776)	(12.052.785)
Izdatki za izplačila dividend in drugih deležev v dobičku	(443.089)	(746.185)
c) Prebitek prejemkov pri financiranju ali prebitek izdatkov pri financiranju (a + b)	(1.695.081)	(3.806.881)
Č. KONČNO STANJE DENARNIH SREDSTEV	46.481	63.149
x) Denarni izid v obdobju (seštevek prebitkov Ac, BC in Cc)	(16.668)	(279.616)
y) Začetno stanje denarnih sredstev	63.149	342.765

* Pojasnila k računovodskim izkazom so sestavni del slednjih in jih je potrebno brati skupaj z njimi.

Za sestavo izkaza denarnih tokov smo uporabili posredno metodo finančnih tokov oziroma različico II. Podatke za sestavo smo zajemali iz bilance stanja za tekoče in preteklo leto ter iz izkaza poslovnega izida za tekoče leto in iz analitične evidence vknjižb v glavni knjigi. SRS 26 dopušča, da pri drugi različici izračunamo denarne tokove na sledeč način: prebitek iz poslovanja po posredni metodi, prebitek iz naložbenja po neposredni metodi, prebitek iz financiranja po neposredni metodi. Če izhajamo iz tega, lahko sklepamo, da če sta dva prebitka izračunana po neposredni metodi, je tretji prebitek izkazan pravilno in bi prišli do enakega učinka, če bi vse tri prebitke računali po neposredni metodi.

Iz izkaza denarnega toka je razvidno, da je bil v letu 2013 dosežen pozitiven denarni tok pri poslovanju v višini 5.564.826 EUR, kar ne zadošča za pokrivanje negativnega denarnega toka pri naložbenju in financiranju v skupni višini - 5.581.494 EUR. Skupni denarni izid leta 2013 tako znaša - 16.668 EUR.

Izkaz bilančnega dobička

	v EUR brez centov	
	31.12.2013	31.12.2012
Čisti poslovni izid poslovnega leta	428.664	420.915
Preneseni čisti dobiček/izguba	40.000	80.000
Bilančni dobiček/izguba	468.664	500.915

POJASNILA K RAČUNOVODSKIM IZKAZOM

ETI d. d., Izlake je obvladujoča družba skupine ETI s sedežem na naslovu Obrezija 5, 1411 Izlake, Slovenija.

Ukvarja se z razvojem, proizvodnjo, trženjem in prodajo elektrotehničnih izdelkov in tehnične keramike.

1. Podlage za pripravo računovodskih izkazov

IZVAJA O SKLADNOSTI

Računovodski izkazi družbe so pripravljani v skladu z SRS, kot jih je sprejel Slovenski inštitut za revizijo, in v skladu z določili Zakona o gospodarskih družbah.

Podatki v računovodskih izkazih temeljijo na knjigovodskih listinah in poslovnih knjigah vodenih v skladu s Slovenskimi računovodskimi standardi. Pri pripravi računovodskih izkazov so upoštevana splošna pravila o vrednotenju: časovna neomejenost delovanja in še posebej nastanek poslovnega dogodka. Pri računovodskih usmeritvah so upoštewane zahteve po razumljivosti, ustreznosti, zanesljivosti in primerljivosti.

Uprava družbe je računovodske izkaze družbe odobrila 10.3.2014.

FUNKCIJSKA IN PREDSTAVITVENA VALUTA

Računovodski izkazi so sestavljeni v evrih, torej v funkcijski valuti družbe ETI. Vse računovodske informacije, predstavljene v evrih, so zaokrožene na cele enote.

SPLOŠNA RAZKRITJA

V računovodskem poročilu nismo izkazovali računovodskih izkazov po odsekih, ampak le za družbo kot celoto. Kljub temu, da družba izdeluje izdelke in opravlja storitve z različnimi stopnjami dobičkonosnosti, možnostmi za rast ter pričakovanji glede prihodnosti in tveganj, ne izkazujemo ločeno poslovanja po odsekih.

Vsa sredstva in obveznosti do njihovih virov, izražene v tuji valuti, so po stanju 31.12.2013 preračunane po srednjem tečaju Banke Slovenije.

Skladno s Pravilnikom o računovodstvu družbe ETI d.d. sestavljamo izkaz poslovnega izida po različici I. Posebej pa razkrivamo stroške tudi po funkcionalnih skupinah (stroški prodanih proizvodov, stroški prodaje in stroški uprave).

Računovodske usmeritve se glede na predhodno leto niso spremenile.

Družba vsa tveganja opisuje v poslovnem delu letnega poročila.

2. Računovodske usmeritve

Družba uporablja iste računovodske usmeritve za vsa obdobja, ki so predstavljena v priloženih računovodskih izkazih.

Primerjalne informacije so usklajene s predstavitvijo informacij v tekočem letu. Kadar je bilo potrebno, smo primerjalne podatke prilagodili, tako da so v skladu s predstavitvijo informacij v tekočem letu.

NEOPREDMETENA SREDSTVA IN DOLGOROČNE AKTIVNE ČASOVNE RAZMEJITVE

Družba uporablja model nabavne vrednosti in torej vodi neopredmetena sredstva po njihovih nabavnih vrednostih, zmanjšanih za amortizacijske popravke vrednosti in nabrane izgube zaradi oslabitev; v bilanco stanja se vpišejo zgolj po knjigovodski vrednosti, ki je razlika med nabavno vrednostjo in popravkom vrednosti.

Družba samostojno določa letne amortizacijske stopnje glede na dobo koristnosti posameznega neopredmetenega sredstva s končno dobo koristnosti.

Družba letno preverja dobo koristnosti pomembnejših neopredmetenih sredstev, amortizacijske stopnje pa glede na to preračuna za sedanja in bodoča obdobja, če so pričakovana bistveno drugačna od prejšnjih ocen. Prav tako letno preverja preostalo vrednost neopredmetenih sredstev.

Pri pomembnih neopredmetenih sredstvih družba preverja nadomestljivo vrednost. Kot nadomestljiva vrednost se šteje čista vrednost pri uporabi, ki se oceni na podlagi bodočih denarnih tokov. Neopredmetena sredstva se morajo prevrednotiti zaradi oslabitve, če njihova knjigovodska vrednost presega njihovo nadomestljivo vrednost. V primeru, da je nadomestljiva vrednost neopredmetenega sredstva manjša od njegove knjigovodske vrednosti se le ta zmanjša. Takšno zmanjšanje je izguba zaradi oslabitve in se šteje kot prevrednotovalni poslovni odhodek neopredmetenega sredstva.

Razlika med čistim donosom ob odtujitvi in knjigovodsko vrednostjo odtujenega neopredmetenega sredstva se prenese med prevrednotovalne poslovne prihodke, če je čisti donos ob odtujitvi večji od knjigovodske vrednosti, oziroma med prevrednotovalne poslovne odhodke, če je knjigovodska vrednost večja od čistega donosa ob odtujitvi.

Stroške razvijanja lahko družba dolgoročno razmeji v okviru neopredmetenih sredstev. Vrednost stroškov razvijanja, ki so razmejeni v okviru neopredmetenih sredstev, se zmanjšuje z obračunavanjem amortizacije.

OPREDMETENA OSNOVNA SREDSTVA

Nepremičnine, naprave in oprema

Za nepremičnine, naprave in opremo se uporablja model nabavne vrednosti, zato se v knjigovodskih razvidih izkazuje posebej nabavna, posebej amortizacijski popravek vrednosti in posebej nabrana izguba zaradi oslabitve. V bilanci stanja je izkazana zgolj knjigovodska vrednost, ki je znesek, s katerim se sredstvo izkaže po odštetju vseh nabranih amortizacijskih popravkov vrednosti in nabranih izgub zaradi oslabitve.

V dejansko nabavno vrednost opredmetenega osnovnega sredstva so zajeti njegova nakupna cena uvozne in nevračljive nakupne dajatve ter stroškov, ki jih je mogoče pripisati neposredno njegovi usposobitvi za nameravano uporabo, zlasti stroški dovoza in namestitve ter ocene stroškov razgradnje, odstranitve in obnovitve. Odobreni popusti zmanjšujejo nabavno vrednost osnovnih sredstev. Nabavno vrednost sestavljajo tudi stroški izposojanja v zvezi s pridobitvijo opredmetenega osnovnega sredstva do njegove usposobitve za uporabo.

Kasneje nastali stroški, ki so povezani z opredmetenim osnovnim sredstvom, povečujejo njegovo nabavno vrednost, če povečujejo njegove bodoče koristi v primerjavi s prvotno ocenjenimi.

Če je nabavna vrednost opredmetenega osnovnega sredstva velika, se razporedi na njegove dele. Če imajo ti deli različne dobe koristnosti in/ali vzorce uporabe, pomembne v razmerju do celotne nabavne vrednosti opredmetenega osnovnega sredstva, se obravnava vsak del posebej.

Družba samostojno določa letne amortizacijske stopnje glede na dobo koristnosti posameznega opredmetenega osnovnega sredstva.

Družba letno preverja dobo koristnosti pri pomembnejših postavkah opredmetenih osnovnih sredstev, amortizacijske stopnje pa glede na to preračuna za sedanja in bodoča obdobja, če so pričakovanja bistveno drugačna od ocen.

Prevrednotenje opredmetenih osnovnih sredstev je sprememba / zmanjšanje njihove knjigovodske vrednosti zaradi njihove oslabitve.

Opredmetena osnovna sredstva se zaradi oslabitve prevrednotijo, če njihova knjigovodska vrednost presega njihovo nadomestljivo vrednost. Kot nadomestljiva vrednost se upošteva poštena vrednost, zmanjšana za stroške prodaje, ali vrednost pri uporabi, in sicer tista, ki je večja.

Samo če je nadomestljiva vrednost opredmetenega osnovnega sredstva manjša od njegove knjigovodske vrednosti, se njegova knjigovodska vrednost zmanjša na njegovo nadomestljivo vrednost. Takšno zmanjšanje je izguba zaradi oslabitve, ki se pripozna v izkazu poslovnega izida in neposredno bremeni vsak presežek iz prevrednotenja, preden se razlika pripozna v izkazu poslovnega izida.

Razlika med čistim donosom ob odtujitvi in knjigovodsko vrednostjo odtujenega opredmetenega osnovnega sredstva se prenese med prevrednotovalne poslovne prihodke, če je čisti donos ob odtujitvi večji od knjigovodske vrednosti, oziroma med prevrednotovalne poslovne odhodke, če je knjigovodska vrednost večja od čistega donosa ob odtujitvi.

Naložbene nepremičnine

Družba meri naložbene nepremičnine po modelu nabavne vrednosti, torej po nabavni vrednosti, zmanjšani za amortizacijske popravke in morebitne oslabitve. V bilanci stanja je izkazana zgolj knjigovodska vrednost, ki je znesek, s katerim se naložbena nepremičnina izkaže po odštetju vseh nabranih amortizacijskih popravkov vrednosti in nabranih izgub zaradi oslabitve.

Nabavno vrednost sestavljajo njena nakupna cena in stroški, ki jih je mogoče pripisati neposredno nakupu. Takšni stroški vključujejo zasluge pravne storitve, davke od prenosa nepremičnine in druge stroške posla.

DOLGOROČNE FINANČNE NALOŽBE

Ob začetnem pripoznanju se finančna naložba izmeri po nakupni vrednosti. Začetni pripoznani vrednosti se prištejejo še stroški posla, ki izhajajo neposredno iz nakupa ali izdaje finančnega sredstva.

Kapitalske naložbe v odvisna in pridružena podjetja, ki ne kotirajo na borzi, se merijo po nabavni vrednosti.

Pri obračunavanju običajnih nakupov in prodaj finančnih naložb družba upošteva datum trgovanja.

Finančne naložbe v kapital in finančne naložbe v posojila se razčlenjujejo na tiste, ki se nanašajo na uskupinjena odvisna podjetja, pridružena in skupaj obvladovana podjetja, in druge.

Družba uvršča vse kapitalske naložbe, razen naložb v odvisna podjetja, ki ne kotirajo na borzi, v skupino finančnih naložb, razpoložljivih za prodajo. Spremembo poštene vrednosti finančne naložbe v vrednostne papirje izkaže, če je njihova dokazana poštena vrednost drugačna od njihove knjigovodske vrednosti, in sicer če jo presega, kot povečanje ustreznega presežka iz prevrednotenja, če pa je manjša od knjigovodske, kot zmanjšanje ustreznega presežka iz prevrednotenja.

Družba letno preverja ustreznost izkazane velikosti posamezne finančne naložbe. Če kakšna finančna naložba izgublja vrednost (na primer zaradi neuspešnega poslovanja družbe, v kateri je naša družba kapitalsko udeležena, ali slabše plačilne sposobnosti družbe, ki ji je naša družba dala posojila, in podobno) in presodi, kolikšen popravek njene začetno izkazane vrednosti je treba oblikovati v breme prevrednotovalnih finančnih odhodkov. Prav tako odredi delni ali celotni odpis finančne naložbe neposredno v breme prevrednotovalnih finančnih odhodkov, kakor hitro nastanejo razlogi za to.

Če je bila pri finančnih naložbah, ki jih je treba oslabiti, v preteklosti evidentirana okrepitev – povečanje poštene vrednosti, se oslabitev najprej evidentira v breme ustreznega presežka iz prevrednotenja.

ZALOGE

Zaloge so količine materiala in trgovskega blaga v skladišču, dodelavi in predelavi pa tudi na poti od dobavitelja do kupca ter količine nedokončane proizvodnje, polproizvodov in dokončanih proizvodov. Za material se šteje tudi drobni inventar z ocenjeno dobo uporabnosti največ leto dni.

Zaloge, pridobljene pri drugih uskupinjenih podjetjih, je treba ločevati od zalog, ki z njimi niso povezane.

Zaloge se vrednotijo po izvorni in čisti iztržljivi vrednosti glede na to, katera je nižja.

Zaloge materiala in trgovskega blaga se izvorno vrednotijo po nabavni ceni, ki jo sestavljajo nakupna cena, zmanjšana za dobljene popuste, uvozne in druge nevračljive nakupne datjave in neposredni stroški nabave. Pri izkazovanju zalog materiala in trgovskega blaga družba uporablja dejanske nabavne cene. Pri tem upošteva metodo drsečih povprečnih cen.

Zaloge nedokončane proizvodnje in končanih proizvodov se vrednotijo po standardnih cenah, ki vsebujejo neposredne stroške materiala, dela, storitev in stroške proizvodne režije.

Najmanj na koncu poslovnega leta družba preveri, ali se zaloge zaradi oslabitve prevrednotujejo. Morebitne oslabitve se preverjajo in evidentirajo po skupinah posameznih vrst zalog.

Zaloge materiala in trgovskega blaga se zaradi oslabitve prevrednotujejo, če njihova knjigovodska vrednost presega njihovo čisto iztržljivo vrednost. Čista iztržljiva cena je ocenjena prodajna cena, dosežena v okviru rednega poslovanja, znižana za ocenjene stroške dokončanja in ocenjene stroške v zvezi s prodajo.

Zaloge nedokončane proizvodnje in (pol)proizvodov se zaradi oslabitve prevrednotujejo, če njihova knjigovodska vrednost presega njihovo čisto iztržljivo vrednost. Čista iztržljiva cena je ocenjena prodajna cena, dosežena v okviru rednega poslovanja, znižana za ocenjene stroške dokončanja in ocenjene stroške v zvezi s prodajo.

V skladu z določili Pravilnika o računovodstvu družbe ETI d.d. družba vsako leto ob koncu leta na podlagi individualne obravnave zalog, oblikuje popravke vrednosti zalog.

TERJATVE

Terjatve iz poslovanja so lahko dolgoročne ali kratkoročne in vsebujejo terjatve do kupcev, druge terjatve v zvezi s prihodki od poslovanja, terjatve v zvezi s prihodki od financiranja in druge terjatve v zvezi s preoblikovanjem sredstev ter terjatve za odložene davke.

Terjatve vseh vrst se ob začetnem pripoznanju izkazujejo v zneskih, ki izhajajo iz ustreznih listin, ob predpostavki, da bodo poplačani.

Terjatve se razčlenjujejo na tiste, ki se nanašajo na uskupinjena odvisna podjetja, pridružena in skupaj obvladovana podjetja, in druge.

Najmanj enkrat letno, in sicer pred sestavitvijo letnega obračuna poslovanja, družba preveri ustreznost izkazane velikosti posamezne terjatve.

Terjatve, za katere se domneva, da ne bodo poravnane, oziroma ne bodo poravnane v celotnem znesku, je treba izkazati kot dvomljive, če se zaradi njih začne sodni postopek, pa kot sporne in obračunati popravek njihove vrednosti v breme prevrednotovalnih poslovnih odhodkov, pri tem pa upoštevati, da morajo biti prikazane z utemeljenim poplačljivim zneskom. Popravki vrednosti kratkoročnih terjatev iz poslovanja se obračunavajo individualno na podlagi sprejete Politike oblikovanja popravkov v ETI d.d., kjer se upoštevajo objektivna in subjektivna merila pri prodaji na odprto. Objektivna merila so:

- 25 – 49 % vrednosti terjatve, če kupec redno zamuja s poravnavo plačil med 30 do 60 dni, občasno do 150.
- 50 – 99 % vrednosti terjatve, če kupec redno zamuja s poravnavo plačil od 61 do 150 dni, občasno do 200 dni.
- 100 % vrednosti terjatve, če kupec ne poravna obveznosti 200 dni po zapadlosti.

Subjektivna merila so:

- makroekonomske razmere v državi kupca in posledično prisotni potencialni komercialni in nekomercialni riziki,
- poznavanje kupca ter izkušnje iz preteklih let,
- pričakovanja v tekočem in prihodnjem obračunskem obdobju ter upoštevajoč klasifikacijo prisotnega finančnega rizika.

KRATKOROČNE FINANČNE NALOŽBE

Za kratkoročne finančne naložbe se za potrebe uvrstitve v ustrezno skupino, izbire načina izkazovanja, določanja ročnosti in merjenja ter vrednotenja in slabitev, upoštevajo enaka določila in postopki, kot pri dolgoročnih finančnih naložbah. Med kratkoročnimi finančnimi naložbami so, poleg drugih delnic in deležev, kupljenih za prodajo ter ostalih vrednostnih papirjev kupljenih za prodajo, izkazana še dana kratkoročna posojila, kratkoročni depoziti pri bankah in kratkoročno zapadli del dolgoročnih finančnih naložb.

DENARNA SREDSTVA

Denarne postavke in denarni ustrezniki vsebujejo gotovino v blagajnah, knjižni denar na bančnih računih in denar na poti ter denarne ustreznike.

KAPITAL

Celotni kapital podjetja je njegova obveznost do lastnikov, ki zapade v plačilo, če podjetje preneha delovati, pri čemer se velikost kapitala popravi glede na tedaj dosegljivo ceno čistega premoženja. Opredeljen je z zneski, ki so jih vložili lastniki, ter z zneski, ki so se pojavili pri poslovanju in pripadajo lastnikom. Zmanjšujejo ga odkupljene lastne delnice.

Celotni kapital podjetja je razčlenjen na vpoklicani kapital, kapitalske rezerve, rezerve iz dobička in presežek iz prevrednotenja. Rezerve iz dobička sestavljajo zakonske rezerve, rezerve za lastne delnice, lastne delnice (kot odbitna postavka) in druge rezerve iz dobička.

REZERVACIJE IN DOLGOROČNE PASIVNE ČASOVNE RAZMEJITVE

Družba pripozna rezervacije, ko so zanje izpolnjeni pogoji v breme ustreznih stroškov oziroma odhodkov. S potrditvijo obstoja rezervacije se določi njen namen, znesek, vrsto stroškov oziroma odhodkov, ki jih oblikovanje rezervacij bremeni, in ročnost rezervacije oziroma predvideni rok poravnave obveznosti (razen za rezervacije za jamstva).

Družba pripozna dolgoročne pasivne časovne razmejitve za dolgoročno odložene prihodke, če bodo v obdobju, daljšem od leta dni, pokrili predvidene odhodke. S potrditvijo obstoja dolgoročne pasivne časovne razmejitve se določi njen namen, znesek, vrsto stroškov oziroma odhodkov, katerih pokrivanju so namenjeni odloženi prihodki, ter v kolikšni velikosti in v katerih obdobjih.

Rezervacije in dolgoročne pasivne časovne razmejitve se ne prevrednotujejo.

DOLGOROČNI DOLGOVI

Dolgoročni dolgovi so pripoznane obveznosti v zvezi s financiranjem lastnih sredstev, ki jih je treba v obdobju, daljšem od leta dni, vrniti oziroma poravnati, zlasti v denarju. Kot posebna vrsta dolgoročnih dolgov se obravnavajo obveznosti za odloženi davek. Dolgoročni dolgovi so lahko finančni ali poslovni.

Dolgoročni dolgovi se razčlenjujejo na tiste do uskupinjenih podjetij in drugih.

Dolgovi pomembnih vrednosti, ki se ne obrestujejo, se v bilanci stanja izkažejo po diskontirani vrednosti, pri čemer se upošteva povprečna obrestna mera, ki jo v primerljivih poslih dosega družba.

Dolgovi, ki se obrestujejo in pri katerih se dejanska oziroma dogovorjena obrestna mera ne razlikuje pomembno od efektivne obrestne mere, se v bilanci stanja izkažejo po začetni pripoznani vrednosti, zmanjšani za odplačila.

KRATKOROČNI DOLGOVI

Kratkoročni dolgovi so pripoznane obveznosti v zvezi s financiranjem lastnih sredstev, ki jih je treba najkasneje v letu dni vrniti oziroma poravnati, zlasti v denarju. Kratkoročni dolgovi so finančni ali poslovni.

Poleg kratkoročnih posojil pridobljenih pri podjetjih v skupini in bankah v državi zajemajo tudi druga kratkoročna posojila, obveznosti v zvezi z razdelitvijo poslovnega izida, druge kratkoročne finančne obveznosti, kratkoročne obveznosti do dobaviteljev, kratkoročno prejete predujme, kratkoročne obveznosti do zaposlencev, obveznosti do državnih in drugih institucij, druge kratkoročne obveznosti ter kratkoročno zapadli del dolgoročnih obveznosti.

Kratkoročni dolgovi se razčlenjujejo na tiste do uskupinjenih podjetij in drugih.

KRATKOROČNE ČASOVNE RAZMEJITVE

V aktivnih kratkoročnih časovnih razmejitev so zajeti kratkoročno odloženi stroški (odhodki) in prehodno nezaračunani prihodki, v pasivnih kratkoročnih časovnih razmejitev pa vnaprej vračunani stroški (odhodki) in kratkoročno odloženi prihodki.

POSLOVNI PRIHODKI

Poslovni prihodki so prihodki od prodaje in drugi poslovni prihodki, povezani s poslovnimi učinki.

Prihodke od prodaje sestavljajo prodajne vrednosti prodanih proizvodov oziroma trgovskega blaga in materiala ter opravljenih storitev v obračunskem obdobju.

Drugi poslovni prihodki, povezani s poslovnimi učinki, so subvencije, dotacije, regresi, kompenzacije, premije in podobni prihodki. Državne podpore, prejete za pridobitev osnovnih sredstev oziroma pokrivanje določenih stroškov, ostajajo začasno med dolgoročno odloženimi prihodki in se prenašajo med poslovne prihodke skladno z amortiziranjem pridobljenih osnovnih sredstev oziroma z nastajanjem stroškov, za katerih pokrivanje so namenjeni.

Prevrednotovalni poslovni prihodki se pojavljajo ob odtujitvi opredmetenih osnovnih sredstev in neopredmetenih sredstev kot presežki njihove prodajne vrednosti nad njihovo knjigovodsko vrednostjo.

Poslovni prihodki se razčlenjujejo na tiste, ki se pojavljajo v razmerjih do uskupinjenih podjetij ter drugih.

Prihodki od prodaje se merijo na podlagi prodajnih cen, navedenih na računih ali drugih listinah, zmanjšanih za popuste, odobrene ob prodaji ali kasneje, tudi zaradi zgodnejšega plačila.

POSLOVNI ODHODKI

Poslovni odhodki so v načelu enaki vračunanim stroškom v obračunskem obdobju, povečanim za stroške, ki se zadržujejo v začetnih zalogah proizvodov in nedokončane proizvodnje, ter zmanjšanim za stroške, ki se zadržujejo v končnih zalogah proizvodov in nedokončane proizvodnje. Všteti je treba še nabavno vrednost prodanega trgovskega blaga in materiala ter morebitne deleže zaposlencev v razširjenem dobičku in prevrednotovalne poslovne odhodke, ki pred tem niso bili obravnavani kot stroški.

Poslovni odhodki se po namenu (funkciji) razvrščajo na proizvodne stroške prodanih količin in nabavno vrednost prodanih količin ter na posredne stroške nabavljanja in prodajanja, neposredne stroške prodajanja, posredne stroške skupnih služb in prevrednotovalne poslovne odhodke, ki niso bili stroški.

Poslovni odhodki se razvrščajo tudi na tiste, ki se pojavljajo v zvezi s poslovnimi učinki uskupinjenih odvisnih podjetij in skupaj obvladovanih podjetij.

Prevrednotovalni poslovni odhodki se pojavljajo v zvezi z opredmetenimi osnovnimi sredstvi, neopredmetenimi sredstvi in obratnimi sredstvi zaradi njihove oslabitve, če zmanjšanje njihove vrednosti ni krito s presežkom iz prevrednotenja kapitala iz njihove predhodne okrepitve.

STROŠKI BLAGA, MATERIALA IN STORITEV

Stroški nabavne vrednosti prodanih blaga in materiala so v celoti stroški, ki že vplivajo na poslovni izid in so pravzaprav poslovni odhodki. Velikost teh stroškov (odhodkov) je enaka nakupni ceni, povečani za uvozne in druge nevračljive nakupne dajatve ter neposredne stroške nabave.

Stroške materiala sestavljajo stroški porabljenega materiala, stroški pomožnega materiala, stroški porabljene energije, stroški nadomestnih delov za osnovna sredstva in materiala za vzdrževanje osnovnih sredstev, odpis drobnega inventarja, uskladištev stroškov materiala in drobnega inventarja zaradi ugotovljenih popisnih razlik, stroški pisarniškega materiala in strokovne literature ter drugi stroški materiala.

Stroške storitev sestavljajo stroški storitev pri ustvarjanju proizvodov in opravljanju storitev, stroški transportnih storitev, stroški v zvezi z vzdrževanjem opredmetenih osnovnih sredstev, stroški najemnin, stroški povračil zaposlencem v zvezi z delom, stroški plačilnega prometa in bančnih storitev ter zavarovalnih premij, stroški intelektualnih in osebnih storitev, stroški sejmov, reklame in reprezentance, stroški storitev fizičnih oseb, ki ne opravljajo dejavnosti, skupaj z dajatvami, ki bremenijo podjetje in stroški drugih storitev ter stroški rezervacij.

STROŠKI DELA

Stroški dela vsebujejo plače zaposlencev, nadomestila plač zaposlencev, stroške dodatnega pokojninskega zavarovanja zaposlencev, regres za letni dopust, bonitete, povračila za prevoz na delo in z njega, za prehrano, za ločeno življenje ter drugi prejemki zaposlencev, nagrade vajencem skupaj z dajatvami, ki bremenijo podjetje, dodatno pa še prispevke in davke, ki jih podjetje obračunava od teh osnov in niso sestavni del kosmatih zneskov.

Tudi stroški dela lahko neposredno bremenijo nastajanje poslovnih učinkov ali pa imajo naravo posrednih stroškov.

ODPISI VREDNOSTI

Odpise vrednosti sestavljajo stroški amortizacije neopredmetenih sredstev in opredmetenih osnovnih sredstev, prevrednotovalni poslovni odhodki pri neopredmetenih sredstvih in opredmetenih osnovnih sredstvih ter prevrednotovalni poslovni odhodki pri obratnih sredstvih.

AMORTIZACIJA

Stroški amortizacije so zneski nabavne vrednosti opredmetenih osnovnih sredstev in neopredmetenih sredstev s končnimi dobami koristnosti in naložbenih nepremičnin, ki v posameznih obračunskih obdobjih prehajajo iz teh sredstev v nastajajoče poslovne učinke.

Podjetje uporablja metodo enakomernega časovnega amortiziranja.

Amortizacija se obračunava posamično. Obračunavanje amortizacije se začne prvi dan v naslednjem mesecu po tistem, ko so razpoložljiva za uporabo.

Zemljišča se ne amortizirajo.

V podjetju uporabljene amortizacijske stopnje so naslednje:

(Ne)opredmeteno sredstvo	Najnižja %	Najvišja %
Neopredmetena dolgoročna sredstva:	10,0	25,0
Opredmetena osnovna sredstva:		
Nepremičnine:		
Zidane zgradbe	1,52	10,0
Računalniška oprema:		
Programska oprema	10,0	50,0
Strojna oprema	25,0	50,0
Motorna vozila:		
Transportna vozila	10,0	33,33
Osebna vozila	16,67	16,67
Druga opredmetena osnovna sredstva	6,7	33,3
Naložbene nepremičnine	4,0	4,0

FINANČNI PRIHODKI

Finančni prihodki so prihodki od naložbenja. Pojavljajo se v zvezi s finančnimi naložbami in tudi v zvezi s terjatvami v obliki obračunanih obresti, deležev v dobičku drugih in kot prevrednotovalni finančni prihodki.

Finančni prihodki se razčlenjujejo na tiste, ki se pojavljajo v razmerjih do uskupinjenih podjetij ter drugih.

Obresti se obračunavajo v sorazmerju s pretečenim obdobjem ter glede na neodplačni del glavnice in veljavno obrestno mero.

Prevrednotovalni finančni prihodki se pojavljajo ob odtujitvi finančnih naložb, ko se povečanje njihove knjigovodske vrednosti zaradi predhodne okrepitve ne zadržuje več v presežku iz prevrednotenja; takšno naravo ima tudi presežek njihove prodajne cene nad knjigovodsko vrednostjo, zmanjšano za presežek iz prevrednotenja zaradi predhodne okrepitve finančne naložbe.

FINANČNI ODHODKI

Finančni odhodki so odhodki za financiranje in odhodki za naložbenje. Odhodke za financiranje sestavljajo predvsem stroški danih obresti, med tem ko imajo odhodki za naložbenje predvsem naravo prevrednotovalnih finančnih odhodkov, ki se pojavljajo v zvezi s finančnimi naložbami zaradi njihove oslabitve, če zmanjšanje njihove vrednosti ni krito s presežkom iz prevrednotenja kapitala.

Finančni odhodki se razvrščajo na tiste, ki se pojavljajo v zvezi s poslovnimi učinki uskupinjenih odvisnih podjetij in skupaj obvladovanih podjetij.

DRUGI PRIHODKI

Druge prihodke sestavljajo neobičajne postavke (izredni prihodki) in ostali prihodki, ki povečujejo poslovni izid.

DRUGI ODHODKI

Druge odhodke sestavljajo neobičajne postavke (izredni odhodki) in ostali odhodki, ki zmanjšujejo poslovni izid.

DAVKI

Davek iz dobička je obračunan na temelju prihodkov in odhodkov, ki so vključeni v izkaz poslovnega izida v skladu z veljavno davčno zakonodajo. V letu 2012 je bila s spremembo Zakona o davku od dohodkov pravnih oseb (ZDDPO-2) za leto 2013 določena davčna stopnja 17%.

Odloženi davki so predvsem posledica razlik med poslovnim izidom ter v davčnem obračunu ugotovljenim obdavčljivim izidom, ki so začasnega značaja (začasne razlike). Obdavčljive začasne razlike so začasne razlike, katerih zneski v prihodnjih obdobjih povečujejo oziroma zmanjšujejo obdavčljivi dobiček (ali zmanjšujejo oziroma povečujejo davčno izgubo). Posledice odbitnih začasnih razlik se kažejo v terjatvah oziroma obveznostih za odloženi davek.

Terjatve za odloženi davek se pojavljajo tudi v primeru prenosa neizrabljenih davčnih izgub v naslednja obdobja in v primeru prenosa neizrabljenih davčnih dobropisov (olajšav) v naslednja obdobja.

Družba pripozna terjatev oziroma obveznost za odložene davke samo v primeru, če je verjetno, da bodo odbitne oziroma obdavčljive začasne razlike v prihodnjih obdobjih zmanjševale oziroma povečevale obdavčljivi dobiček (ali zmanjševale davčno izgubo), tj. če bodo začasne razlike imele za posledico manjša oziroma večja prihodnja plačila davka.

Odložena terjatev za davek se pripozna za vse odbitne začasne razlike, če je verjetno, da se bo pojavil razpoložljivi obdavčljivi dobiček, v breme katerega bo mogoče uporabiti odbitne začasne razlike.

Odložena terjatev se pripozna za prenos neizrabljenih davčnih izgub in neizrabljenih davčnih dobropisov v naslednje poslovno leto, če je verjetno, da bo v prihodnje na razpolago obdavčljivi dobiček, s katerim bo mogoče pokriti neizrabljene davčne izgube in neizrabljene davčne dobropise.

Družba se lahko odloči, da odloženih davkov ne bo evidentirala v svoje poslovne knjige, v kolikor gre za nebistvene zneske. Znesek je bistven, če bi opustitev njegovega pripoznanja lahko vplivala na poslovne odločitve uporabnikov, ki temeljijo na računovodskih izkazih.

Naravo in stopnjo bistvenosti ima družba opredeljeno v internih aktih.

3. Neopredmetena sredstva

	v EUR brez centov			
	Dolgor. odloženi stroški razvijanja	Dolgoročne premoženjske pravice	Neopredmetena dolgoročna sredstva v izdelavi	Skupaj
NABAVNA VREDNOST				
Stanje 01.01.2013	158.678	2.534.407	435.916	3.129.001
Pridobitve	-	-	1.235.553	1.235.553
Aktiviranje novih neopredmetenih sredstev	565.560	188.081	(753.641)	-
Stanje 31.12.2013	724.238	2.722.488	917.828	4.364.554
POPRAVEK VREDNOSTI				
Stanje 01.01.2013	11.041	1.144.674	-	1.155.715
Amortizacija	75.413	434.034	-	509.447
Stanje 31.12.2013	86.454	1.578.708	-	1.665.162
Neodpisana vrednost				
01.01.2013	147.637	1.389.733	435.916	1.973.286
Neodpisana vrednost				
31.12.2013	637.784	1.143.780	917.828	2.699.392

Povečanja vrednosti neopredmetenih sredstev se nanašajo na pridobitev oziroma dodatna dela za programsko opremo in dolgoročno odložene stroške razvijanja:

	v EUR brez centov
- dolgoročno odloženi stroški razvijanja	1.042.761
- INFOR ERP LN dodatna dela	114.669
- nadgradnja BI	20.154

Nabave neopredmetenih sredstev niso bile financirane z novimi posojili, prav tako ni nobeno neopredmeteno sredstvo dano pod zastavo ali pod hipoteko.

4. Opredmetena osnovna sredstva

Preglednica gibanja opredmetenih osnovnih sredstev:

	v EUR brez centov							
	Zemljišča	Zgradbe	Proizvajalna oprema	Druge naprave in oprema	Skupaj	Kratkoročni predujmi	Opredmetena osnovna sredstva v izdelavi	Skupaj
NABAVNA VREDNOST								
Stanje 01.01.2013	1.000.679	16.690.192	46.806.730	335.476	64.833.077	6.000	314.033	65.153.110
Pridobitve	-	-	-	-	-	146.505	3.162.590	3.309.095
Aktiviranje novih osn.sred.	-	653.219	2.593.223	32.916	3.279.358	-	(3.279.358)	-
Odtujitve	-	-	(2.129.507)	(44.294)	(2.173.801)	-	-	(2.173.801)
Stanje 31.12.2013	1.000.679	17.343.411	47.270.446	324.098	65.938.634	152.505	197.265	66.288.404
POPRAVEK VREDNOSTI								
Stanje 01.01.2013	-	12.363.835	37.475.316	280.978	50.120.129	-	-	50.120.129
Odtujitve	-	-	(2.021.000)	(44.262)	(2.065.262)	-	-	(2.065.262)
Amortizacija	-	356.688	2.775.840	27.379	3.159.907	-	-	3.159.907
Stanje 31.12.2013	-	12.720.523	38.230.156	264.095	51.214.774	-	-	51.214.774
Neodpisana vrednost 01.01.2013	1.000.679	4.326.357	9.331.414	54.498	14.712.948	6.000	314.033	15.032.981
Neodpisana vrednost 31.12.2013	1.000.679	4.622.888	9.040.290	60.003	14.723.860	152.505	197.265	15.073.630

Povečanja vrednosti osnovnih sredstev se nanašajo na pridobitev oziroma nabavo nove opreme in povečanja vrednosti na gradbenih objektih. Največje postavke v tem okviru so:

	v EUR brez centov
- Ureditev prostora TK	196.928
- Energetska sanacija razsvetljava	173.360
- Plošče za peči	165.879
- Generalna obnova plinske peči BOSIO	102.133
- Generalna obnova plinske peči GRUN 2	83.696
- Ureditev prostora NV	80.695
- Generalna obnova stiskalnice SPM 20	62.242
- Rekonstrukcija proizvodnih prostorov KZS / EFI	55.449

Zmanjšanja osnovnih sredstev se nanašajo na izločitve in odprodaje osnovnih sredstev. Največje postavke med prodajami osnovnih sredstev so:

	v EUR brez centov	
	Nabavna vr.	Sedanja vr.
- Sistem za montažo zaklenjenega sprožnika	285.993	535
- Regali za palete kovinski	135.743	0
- Linija d 01 2-6A	83.292	0
- Linija za žigosanje Etimat 6	74.082	0
- Linija D 01 16A	60.797	0
- Naprava za optično kontrolo	59.236	0
- Stroj za oblikovanje keramične mase	51.710	0
- Stiskalnica 40 T palete kovinski	50.420	0

ETI d.d. na dan 31.12.2013 nima osnovnih sredstev v finančnem najemu, prav tako ni nobeno osnovno sredstvo dano pod zastavo ali pod hipoteko.

Nabave opredmetenih osnovnih sredstev niso bile financirane z novimi posojili.

5. Naložbene nepremičnine

	v EUR brez centov	
	31.12.2013	31.12.2012
NABAVNA VREDNOST		
Stanje 01.01.2013	1.463.436	1.463.436
Pridobitve	115.833	-
Stanje 31.12.2013	1.579.269	1.463.436
POPRAVEK VREDNOSTI		
Stanje 01.01.2013	1.163.668	1.109.034
Amortizacija	58.003	54.634
Stanje 31.12.2013	1.221.671	1.163.668
Neodpisana vrednost 01.01.2013	299.768	354.402
Neodpisana vrednost 31.12.2013	357.598	299.768

Naložbene nepremičnine predstavljajo poslovne zgradbe na lokaciji Izlake, ki jih družba daje v poslovni najem hčerinski družbi ETI PROPLAST. Skupna površina znaša 4.110 kvadratnih metrov, kar pomeni, da se glede na preteklo leto ni spremenila. Poslovni prostori se uporabljajo kot proizvodni, skladiščni in pisarniški prostori.

Za obračun amortizacije je uporabljena metoda enakomernega časovnega amortiziranja in stopnja 4%. Prihodki od najemnin so v letu 2013 znašali 117.541 EUR.

Nobena naložbena nepremičnina ni dana pod zastavo ali pod hipoteko.

6. Dolgoročne finančne naložbe

Družba ETI d.d. izkazuje po stanju na dan 31.12.2013 naslednje dolgoročne finančne naložbe:

	v EUR brez centov	
	31.12.2013	31.12.2012
Dolgoročne finančne naložbe v kapital	9.119.321	9.128.570
Naložbe v delnice in deleže podjetij v skupini	6.300.057	6.400.057
Naložbe v delnice in deleže pridruženih podjetij	1.224.166	1.224.166
Druge dolgoročne finančne naložbe v kapital	1.595.098	1.504.347
Dolgoročna dana posojila	1.559.289	481.294
Dolgoročna posojila, dana podjetjem v skupini	1.656.958	577.560
Dolgoročna posojila, dana drugim	3.946	11.621
Prenos na kratkoročni del posojil - skupina	(101.569)	(99.312)
Prenos na kratkoročni del posojil drugi	(46)	(8.575)
Skupaj:	10.678.610	9.609.864

ETI d.d. ima vloške v naslednjih odvisnih in pridruženih družbah:

v EUR brez centov					
NAZIV DRUŽBE	SEDEŽ	DELEŽ ETI	CELOTNI KAPITAL	IZID 2013	NALOŽBA ETI
ETI PROPLAST d.o.o.	Izlake, Slovenija	100%	2.961.345	258.483	1.125.746
ETI Polam sp. z o.o.	Pultusk, Poljska	100%	6.429.857	1.193.342	1.572.058
ETI Sarajevo d.o.o.	Sarajevo, Bosna in Hercegovina	51%	2.135.409	7.556	928.989
ETI ELB s.r.o.	Bahon, Slovaška	100%	472.048	(556.474)	1.249.819
ETI Ukraine Ltd.	Kijev, Ukrajina	100%	1.052.547	298.404	330.162
ETI DE GmbH	Kleinkahl, Nemčija	100%	486.656	11.122	25.012
ETI B d.o.o.	Beograd, Srbija	100%	47.505	540	56.668
ETI HU Kft	Budimpešta, Madžarska	94,84%	(299.374)	(299.556)	419.617
ETI Bulgaria Ltd.	Sofia, Bolgarija	100%	(29.109)	(64.253)	0
ETI Romania s.r.l.	Bukarešta, Romunija	100%	(6.573)	(132.175)	453.106
ETI Elektroelement d.o.o.	Zagreb, Hrvaška	100%	31.785	8.311	35.430
ELB s.r.o.	Bahon, Slovaška	100%	69.547	21.465	103.450
ITALWEBER S.p.A.	Milano, Italija	26%	4.894.388	248.623	654.466
RC eNeM d.o.o.	Zagorje ob Savi, Slovenija	21,10%	2.899.720	47.224	569.700

V konsolidirane bilance smo vključili naslednje družbe: ETI PROPLAST (preimenovanje ETI Gum v ETI PROPLAST 4.1.2013), ETI Polam, ETI Sarajevo, ETI ELB, ETI Ukraine, ETI DE GmbH, ETI B, ETI HU KFT, ETI Bulgaria, ETI Romania in ETI Elektroelementd.o.o. Pridruženi družbi ITALWEBER in RC eNeM pa sta v konsolidirane računovodske izkaze vključeni po kapitalski metodi. Družba ELB v.d. ni vključena v konsolidirane računovodske izkaze, ker je za skupino nepomembna.

Zaradi slabih poslovnih izidov delovanja skupine v Romuniji in na Madžarskem je uprava že v letu 2013 sprejela kadrovske ukrepe, ki na prodajnem področju že dajejo pozitivne rezultate. Po kadrovskih menjavah v poslovodstvih hčerinskih družb ETI HU in ETI Romania družbi s plani prihodnjega poslovanja predvidevata pozitivni rezultat in posledično pozitivni denarnih tok.

Pregled gibanja dolgoročnih finančnih naložb v kapital je razviden iz naslednje tabele:

v EUR brez centov		
	2013	2012
Stanje naložb 1. januarja	9.128.570	8.802.842
Povečanja:		
Dokapitalizacija ETI Romania	-	353.106
Odkup deleža v družbi ELB s.r.o.	-	6.450
Zmanjšanja:		
Prenos na kratkoročne finančne naložbe	(3.547)	(3.349)
Neto učinek prevrednotenja dolgoročnih finančnih naložb	(5.702)	(30.479)
Stanje 31. decembra	9.119.321	9.128.570

Zadnje prevrednotenje naložb je bilo izvedeno na dan 31.12.2013.

V letu 2013 smo pri naložbah v deleže podjetij v skupini oblikovali 100% popravek vrednosti naložbe za ETI Bolgario, v znesku 100.000 EUR.

Pri naložbah v delnice in deleže pridruženih podjetij izkazujemo naložbo v kapital družbe Italweber in Razvojni center eNeM Novi materiali d.o.o..

Vrednostni papirji, ki kotirajo na borzi se vrednotijo po tržni ceni, ostali vrednostni papirji pa se vrednotijo po nabavni vrednosti.

Druge dolgoročne naložbe v kapital sestavljajo: delež v razvojnem centru Nela, delnice Zavarovalnice Triglav, Krke, Petrola, obveznice Republike Slovenije, delnice Gorenja, delež v Delavski hranilnici, delnice Merkurja ter deleži v Regionalnem tehnološkem centru Hrastnik, podjetju ICEM-TC ter Centru odličnosti NAMASTE.

V letu 2013 so se druge dolgoročne naložbe v kapital, predvsem zaradi sprememb tečajev, povečale za 90.751 EUR. Pri tem se je vrednost naložbe v delnice Krke, Zavarovalnice Triglav in Gorenja povečala, vrednost naložbe v delnice Petrola pa zmanjšala.

Dolgoročna posojila dana družbam v skupini so se v letu 2013 povečala za 1.077.141 EUR. Povečanje je posledica prekvalifikacije kratkoročnih posojil danih hčerinskim družbam ETI DE, ETI ELB in družbi ELB v.d. iz kratkoročnih v dolgoročne, medtem, ko se je dolgoročni del finančnega najema danega hčerinski družbi ETI PROPLAST zaradi planiranih odplačil v letu 2014 zmanjšal.

Obrestna mera na dana dolgoročna posojila je fiksna in določena v skladu z zakonskim okvirom, ki določa poslovanje povezanih oseb oziroma glede na tržne razmere (dano posojilo družbi ELB). V letu 2013 se je gibala med 2,4% in 5,3%.

Dolgoročna posojila dana drugim so se znižala zaradi plačanih anuitet stanovanjskih kreditov.

7. Dolgoročne poslovne terjatve

Družba ETI d.d. ob koncu leta 2013 izkazuje naslednje dolgoročne poslovne terjatve:

	v EUR brez centov	
	31.12.2013	31.12.2012
Dolgoročne poslovne terjatve do kupcev	943.884	1.191.846
Dolgoročni blagovni krediti, dani v tujini	943.884	1.191.846
- do družb v skupini	800.000	1.000.000
- do drugih	143.884	191.846
Skupaj:	943.884	1.191.846
Kratkoročni del dolgoročnih terjatev iz poslovanja skupina	(100.000)	200.000
Kratkoročni del dolgoročnih terjatev iz poslovanja do drugih	47.961	47.962
Skupaj:	995.923	943.884

Dolgoročno dani blagovni krediti na dan 31.12.2013 so bili dani hčerinskima družbama ETI ELB in ETI HU ter kupcu Elko Peč.

8. Odložene terjatve za davek

	v EUR brez centov	
	31.12.2013	31.12.2012
Terjatve za odloženi davek iz odbitnih začasnih razlik	590.469	508.503
Terjatve za odloženi davek iz neizrabljenih davčnih izgub, prenesenih v naslednja davčna obdobja	267.382	214.816
Terjatve za odloženi davek iz davčnih dobropisov, prenesenih v naslednja davčna obdobja	955.067	388.657
Skupaj:	1.812.918	1.111.976

Terjatve za odloženi davek iz odbitnih začasnih razlik se nanašajo na oblikovanje popravkov terjatev, obračunano amortizacijo, ki presega davčno priznano amortizacijo, na stroške rezervacij za odpravnine in jubilejne nagrade in na prevrednotenje dolgoročnih in kratkoročnih finančnih naložb. V znesku predstavljajo največji del terjatve iz naslova rezervacij za odpravnine in jubilejne nagrade v znesku 316.064 EUR, iz naslova slabitev finančnih naložb v znesku 98.300 EUR in iz naslova popravkov vrednosti terjatev v znesku 96.284 EUR.

Terjatve za odloženi davek iz davčnih dobropisov se nanašajo na prenos neizkoriščenih olajšav za vlaganja v opremo in razvoj.

Vse odložene terjatve za davek so obračunane po davčni stopnji 17%.

9. Zaloge

	v EUR brez centov	
	31.12.2013	31.12.2012
Zaloge surovin in materiala	4.310.465	4.968.773
Nedokončana proizvodnja in storitve	2.793.363	3.198.946
Proizvodi	4.017.770	3.708.848
Blago	2.424.472	2.150.957
Skupaj:	13.546.070	14.027.524
Kratkoročni predujmi, dani za zaloge materiala	43.542	15.018
Skupaj zaloge in predujmi za zaloge:	13.589.612	14.042.542

Ob koncu leta 2013 smo primerjali knjigovodsko vrednost zalog z njihovo čisto iztržljivo vrednostjo in oblikovali popravek vrednosti zalog pri polizdelkih in gotovih izdelkih v višini 22.053 EUR, kar izkazujemo med poslovnimi odhodki. Pri vseh zalogah smo preverili dejansko stanje zalog – ugotovljeni presežki so znašali 82.089 EUR, primanjkljaji 58.819 EUR in odpisi 73.162 EUR. Ugotovljene razlike so bile knjižene kot povečanje (primanjkljaji in odpisi) ali zmanjšanje (presežki) ustrezne vrste poslovnih odhodkov.

Ob koncu leta 2013 smo na podlagi individualne obravnave zalog izvedli slabitev zalog in oblikovali nove popravke vrednosti zalog. Tako smo za material, polizdelke, gotove izdelke in trgovsko blago dodatno oblikovali popravek vrednosti zalog in ga knjižili v breme popravka vrednosti zalog v višini 298.202 EUR.

Nobene zaloge niso zastavljene kot jamstvo.

10. Kratkoročne finančne naložbe

	v EUR brez centov	
	31.12.2013	31.12.2012
Ostali vrednostni papirji, kupljeni za prodajo	2	2
Kratkoročna dana posojila	1.493.410	1.474.891
- družbam v skupini	1.207.876	1.474.891
- drugim	285.534	-
Kratkoročni depoziti pri bankah	2.807.026	3.969.481
Skupaj:	4.300.438	5.444.374
Kratkoročni del dolgoročnih posojil - skupina	101.569	99.312
Prenos na kratkoročni del posojil drugi	46	8.575
Kratkoročni del dolgoročnih finančnih naložb	3.547	3.349
Skupaj:	4.405.600	5.555.610

Kratkoročna dana posojila družbam v skupini sestavljajo dana posojila hčerinskim družbam ETI ELB (1.000.000 EUR), ETI PROPLAST (84.248 EUR), ETI HU (73.628 EUR), ELB (50.000 EUR) ter dani finančni najem podjetju ETI PROPLAST (101.569 EUR).

Obrestna mera je pri sledečih posojilih fiksna in temelji na Pravilniku o priznani obrestni meri za poslovanje med povezanimi osebami: ETI PROPLAST, ETI HU, ELB, finančni najem ETI PROPLAST. Pri finančnem posojilu, danem hčerinski družbi ETI ELB pa se obrestna mera določa na mesečni ravni in prav tako temelji na tržni osnovi. V letu 2013 so se obrestne mere gibale med 2,3% in 5,7%.

Kratkoročni depoziti pri bankah so se v letu 2013 zmanjšali za 1.162.455 EUR, obrestna mera na naložena sredstva se je gibala med 0,1% in 2,1%.

11. Kratkoročne poslovne terjatve

	v EUR brez centov	
	31.12.2013	31.12.2012
Kratkoročne terjatve do kupcev	15.674.637	16.111.766
Kratkoročne terjatve do kupcev v državi	2.325.275	2.098.488
- do družb v skupini	838.011	295.220
- do pridruženih družb	4.428	3.009
- do drugih	1.482.836	1.800.259
Kratkoročne terjatve do kupcev v tujini	13.349.362	14.013.278
- do družb v skupini	4.479.990	4.740.470
- do pridruženih družb	338.091	798.515
- do drugih	8.531.281	8.474.293
Kratkoročni blagovni krediti, dani v tujini	211.991	-
- do družb v skupini	200.000	-
- do drugih	11.991	-
Terjatve za vstopni DDV	1.144.674	1.234.378
Ostale kratkoročne terjatve	516.565	363.717
- do družb v skupini	283.810	251.902
- do drugih	232.755	111.815
Skupaj:	17.547.867	17.709.861
Popravki terjatev	659.845	703.049
- do družb v skupini	45.930	-
- do drugih	613.915	703.049
Skupaj kratkoročne terjatve	16.888.022	17.006.812
Prenos iz dolgoročnih terjatev	(52.039)	247.962
- do družb v skupini	(100.000)	200.000
- do drugih	47.961	47.962
Skupaj	16.835.983	17.254.774

Kratkoročne poslovne terjatve so na dan 31.12.2013 nižje glede na predhodno leto zaradi boljšega poplačevanja kupcev.

ETI d.d. je skladno s politiko oblikovanja popravkov vrednosti v letu 2013 oblikoval dodatne popravke vrednosti terjatev do kupcev v znesku 273.087 EUR, ki vključuje tudi popravek vrednosti terjatev do hčerinske družbe ETI Bolgaria v znesku 45.930 EUR. Gibanje popravkov vrednosti je prikazano v naslednji tabeli:

	v EUR brez centov	
	31.12.2013	31.12.2012
Začetno stanje 01.01.	703.049	1.060.376
Oblikovanje popravkov	273.087	368.970
Odprava popravkov	316.291	726.297
- plačila terjatev	316.235	726.297
- odpis terjatev	56	-
Končno stanje popravkov	659.845	703.049

Na dan 31.12.2013 imamo zavarovanih 3,7% terjatev iz poslovanja.

Preostali del terjatev obvladujemo v sklopu definirane kreditne politike podjetja ter s pomočjo aktivno delujoče bonitetne službe v podjetju. Zaradi okoljske in politične negotovosti v okolju družbe ter zaradi globalizacijskih tokov, imajo poleg t.i. komercialnih tveganj, veliko težo deželna tveganja.

V sklopu obvladovanja kreditnih tveganj v prodaji upoštevamo naslednje dejavnike: tveganost kupca (bonitete, obstoječe plačilne navade kupca, interno klasificiranje kupca glede na ocenjena tveganja itd), priporočila Dun&Bradstreet Limited (deželno tveganje; mesečna informacija o uporabljenih in priporočljivih zavarovanjih v državi kupca) ter možnosti apliciranja posameznega instrumenta zavarovanja v prakso.

Kreditna politika ETI d.d. definira maksimalne limite (zneskovne in termske) dovoljene izpostavljenosti podjetja iz naslova blagovnega kreditiranja do največjih oz. t.i. tveganih partnerjev. Instrument predstavlja orodje, ki omogoča takojšen in sproten nadzor nad tveganji ter kupčevimi plačilnimi navadami in naročili.

12. Zapadlost kratkoročnih terjatev iz poslovanja

Stanje zapadlih terjatev po ročnosti na dan 31.12.2013:

	v EUR brez centov		
Dnevi zapadlosti	Slovenija	Tujina	Skupaj
Nezapadle terjatve	2.003.897	11.121.892	13.125.789
Do 90 dni	273.633	1.420.125	1.693.758
Od 91 do 180 dni	144	435.636	435.780
Od 181 do 360 dni	-	191.441	191.441
Nad 360 dni	47.600	340.221	387.821
Skupaj:	2.325.274	13.509.315	15.834.589

Vse zapadle terjatve nad 180 dni so v sodni izterjavi ali pa so dogovorjene dinamike poplačil oziroma gre za reklamacije, ki so v postopku obravnave oziroma razreševanja.

13. Denarna sredstva

	v EUR brez centov	
	31.12.2013	31.12.2012
Denarna sredstva v blagajni in takoj unovčljive vrednostnice	188	1.253
Denarna sredstva v blagajni	188	1.253
Dobroimetje pri bankah in drugih finančnih inštitucijah	46.293	61.896
Denarna sredstva na računih	4.791	5.314
Devizna sredstva na računih	41.502	56.582
Skupaj:	46.481	63.149

Družba je imela na dan 31.12.2013, kot obliko primarne likvidnostne rezerve, možnost koriščenja limitov na bančnih računih in revolving kreditov v skupni višini 5.000.000 EUR, vendar le-teh, na dan 31.12.2013, ni koristila. Odobreni limiti in revolving krediti so zavarovani samo z menicami, obrestne mere pa se gibljejo med 4,1% in 6,5%.

14. Kapital

	v EUR brez centov	
	31.12.2013	31.12.2012
Vpoklicani kapital	8.315.793	8.315.793
Osnovni delniški kapital - navadne delnice	8.315.793	8.315.793
Kapitalske rezerve	12.983.762	12.983.762
Splošni prev. popravek vpoklicanega kapitala	12.750.739	12.750.739
Vplačani presežek kapitala	99.541	99.541
Vplačila nad knjigovodsko vrednostjo pri odtujitvi lastnih delnic	133.482	133.482
Rezerve iz dobička	8.707.489	8.799.521
Zakonske rezerve	831.664	831.664
Rezerve za lastne delnice	1.356.857	1.352.646
Lastne delnice	(1.356.857)	(1.352.646)
Druge rezerve iz dobička	7.875.825	7.967.857
Presežek iz prevrednotenja	405.909	331.867
Presežek iz prevrednotenja finančnih naložb	489.047	391.562
Popravek vrednosti presežkov iz prevrednotenja za odloženi davek	(83.138)	(59.695)
Preneseni čisti dobiček in čisti dobiček poslovnega leta	468.664	500.915
Preneseni čisti dobiček iz prejšnjih let	40.000	80.000
Neuporabljeni del čistega dobička poslovnega leta	428.664	420.915
Skupaj:	30.881.617	30.931.858

Celotni kapital ETI d.d. ob koncu leta 2013 znaša 30.881.617 EUR. Osnovni kapital, ki je registriran na sodišču znaša 8.315.793 EUR. Razdeljen je na 498.250 navadnih kosovnih delnic.

Rezerve iz dobička so sestavljene iz zakonskih rezerv, rezerv za lastne delnice in drugih rezerv iz dobička. Druge rezerve iz dobička so se na podlagi sklepa Uprave zmanjšale za oblikovanje rezerv za lastne delnice v višini zneskov, ki so bili plačani za pridobitev lastnih delnic, kar znaša 4.211 EUR in za prenos v bilančni dobiček v znesku 40.000 EUR ter izplačilo dividend iz preteklih let na podlagi sodne poravnave v znesku 89.575 EUR, povečale pa so se za del nerazporejenega dobička iz leta 2012 na podlagi sklepa skupščine v znesku 41.754 EUR.

Presežek iz prevrednotenja finančnih naložb zajema razliko med tržno in nakupno vrednostjo delnic Zavarovalnice Triglav, Krke, Petrola in Gorenja na dan 31.12.2013. V letu 2013 se je vrednost oblikovanega presežka iz tega naslova povečala predvsem, zaradi rasti tečajev delnic na Ljubljanski borzi vrednostnih papirjev.

Za poslovno leto 2013 je družba v izkazu poslovnega izida ugotovila čisti dobiček v višini 428.664 EUR. Če bi kapital prevrednotila s stopnjo rasti življenjskih potrebščin, ki je za leto 2013 znašala 0,7%, bi izkazala čisti dobiček v višini 213.817 EUR.

LASTNE DELNICE

	Stanje 1.januarja	Nakupi	Stanje 31.decembra
1. Odkupljene lastne delnice - vrednost v EUR	1.352.646	4.211	1.356.857
2. Odkupljene lastne delnice - število	38.941	148	39.089

Družba je do 7. julija 2013 pridobila 148 delnic v vrednosti 4.211,50 EUR. Kasnejših pridobitev ni bilo. Družba ima v portfelju na dan 31.12.2013 39.089 lastnih delnic. Delež lastnih delnic na dan 31.12.2013 predstavlja 7,85 % vseh izdanih delnic ETI d.d.

V letu 2013 je družba lastne delnice pridobivala na podlagi 8. alineje 1. odstavka 247. Člena ZGD-1.

15. Rezervacije in dolgoročne pasivne časovne razmejitve

	v EUR brez centov	
	31.12.2013	31.12.2012
Rezervacije	2.663.127	2.563.361
Rezervacije za odpravnine in jubilejne nagrade	2.663.127	2.563.361
Dolgoročne pasivne časovne razmejitve	272.034	304.548
Prejete državne podpore	272.034	304.548
Skupaj:	2.935.161	2.867.909

Gibanje dolgoročnih rezervacij in dolgoročnih pasivnih časovnih razmejitev je razvidno iz naslednje tabele:

	v EUR brez centov	
	2013	2012
Stanje 1.januarja	2.867.909	3.150.821
Povečanja:		
Rezervacije za odpravnine in jubilejne nagrade	217.153	27.701
Prejete državne podpore	75.928	5.184
Zmanjšanja:		
Rezervacije za odpravnine in jubilejne nagrade	(117.387)	(212.673)
Prenos prejetih državnih podpor v prihodke	(108.442)	(103.124)
Stanje 31. decembra	2.935.161	2.867.909

V letu 2013 smo rezervacije za odpravnine in jubilejne nagrade zmanjšali za dejansko izplačane odpravnine in jubilejne nagrade ter na podlagi aktuarskega izračuna pripoznali povečanje dolgoročnih rezervacij iz tega naslova. Izračun je izdelan za 868 zaposlencev s predpostavko rasti povprečne plače v Republiki Sloveniji v višini 0,5% v letu 2014, 1,0% v letu 2015 in 3,50% letno v nadaljnjih letih ter izbrane diskontne obrestne mere 4,30% letno. Del pridobljenih subvencij od Ministrstva za gospodarstvo, ki smo jih v preteklih letih prenesli na dolgoročne rezervacije (Rusija, Poljska, Nodisea, čistilna naprava), smo skladno z

amortizacijskimi načrti sorazmerni del amortizacije prenesli med druge prihodke iz poslovanja. Poleg teh pa smo v letu 2013 pridobili tri nove subvencije (raziskovalni vavčer, dve za urezrko svetilke) in smo prav tako skladno z amortizacijskimi načrti sorazmerni del amortizacije prenesli med druge prihodke iz poslovanja.

16. Dolgoročne finančne in poslovne obveznosti

	v EUR brez centov	
	31.12.2013	31.12.2012
Dolgoročne finančne obveznosti	14.585.641	13.809.614
Druge finančne obveznosti do bank	14.585.641	13.809.614
Skupaj:	14.585.641	13.809.614
Prenos na kratkoročne obveznosti	6.107.250	8.727.631
Skupaj:	8.478.391	5.081.983

Dolgoročne finančne obveznosti v celoti predstavljajo dolgoročna posojila dobljena pri domačih bankah. V letu 2013 se je stanje najetih dolgoročnih kreditov povečalo za 3.396.408 EUR. V letu 2015 zapade v plačilo 4.040.659 EUR, od leta 2016 dalje pa 4.437.732 EUR.

Obrestne mere na prejete dolgoročne kredite družbe so pogodbeno določene kot variabilne ali kot fiksne. Variabilne obrestne mere se spreminjajo na trimesečni ravni (pri 1.750.000 EUR kreditov) ter na šestmesečni ravni (5.478.391 EUR), preostali del dolgoročnega kreditnega obrestnega portfelja (1.250.000 EUR) ima fiksno obrestno mero. V letu 2013 so se obrestne mere gibale med 3,2% in 4,8%. Krediti so zavarovani izključno z menicami.

	v EUR brez centov	
	31.12.2013	31.12.2012
Dolgoročne poslovne obveznosti	41.352	43.777
Dolgoročno prejete varščine	41.342	41.342
Druge dolgoročne poslovne obveznosti	10	2.435
Skupaj:	41.352	43.777
Prenos na kratkoročne obveznosti	10	2.425
Skupaj:	41.342	41.352

Dolgoročna varščina je bila dana podjetju Elektrokontakt.

17. Odložene obveznosti za davek

	v EUR brez centov	
	31.12.2013	31.12.2012
Prevrednotenje finančnih naložb	83.138	59.694
Skupaj:	83.138	59.694

Odložene obveznosti za davek so se glede na preteklo leto povečale iz naslova prevrednotenja finančnih naložb.

Odložene obveznosti za davek so na dan 31.12.2013 obračunane po davčni stopnji 17%.

18. Kratkoročne finančne in poslovne obveznosti

	v EUR brez centov	
	31.12.2013	31.12.2012
Kratkoročne finančne obveznosti		
Kratkoročna posojila, dobljena pri pridruženih podjetjih	-	359.000
Kratkoročna posojila, dobljena pri bankah v državi	-	797.804
Druga kratkoročna posojila	958.876	1.136.480
Obveznosti v zvezi z razdelitvijo poslovnega izida	222.266	116.675
Druge kratkoročne finančne obveznosti	-	3.199
Prenos iz dolgoročnih finančnih obveznosti	6.107.250	8.727.631
Skupaj	7.288.392	11.140.789

V letu 2013 se je skupno stanje kratkoročnih finančnih obveznosti zmanjšalo za 3.852.397 EUR. Finančne obveznosti iz naslova kratkoročno najetih posojil na dan 31.12.2013 zajemajo: kratkoročna posojila najeta pri bankah – 6.107.250 EUR in druga kratkoročna posojila v višini 958.876 EUR (posojila dobljena od zaposlenih).

Vsa bančna posojila (z izjemo dveh posojil v skupni višini 880.000 EUR, ki se obrestujeta po fiksni obrestni meri) se obrestujejo po variabilni obrestni meri pri čemer se obrestne mere določajo na trimesečni ravni (1.000.000 EUR posojil) in šestmesečni ravni (4.227.250 EUR posojil).

Obrestno mero na posojilo dobljeno od zaposlenih določi vodstvo podjetja glede na gibanje obrestnih mer na trgu.

V letu 2013 so se obrestne mere gibale med 2,5% in 5,3%.

Posojila, najeta pri bankah so zavarovana izključno z menicami, medtem, ko preostala kratkoročna posojila niso zavarovana.

	v EUR brez centov	
	31.12.2013	31.12.2012
Kratkoročne poslovne obveznosti		
Kratkoročne obveznosti do dobaviteljev	14.288.574	13.633.586
Kratkoročne obveznosti do dobaviteljev v državi	8.360.471	7.575.218
- do družb v skupini	2.561.718	1.099.820
- do drugih	5.798.753	6.475.398
Kratkoročne obveznosti do dobaviteljev v tujini	5.928.103	6.058.368
- do družb v skupini	1.560.832	1.770.731
- do drugih	4.367.271	4.287.637
Kratkoročni prejeti predujmi	356.075	90.172
- do drugih	356.075	90.172
Kratkoročne obveznosti do zaposlencev	1.115.411	1.125.544
Obveznosti za čiste plače in nadomestila plač	728.327	745.862
Obveznosti za prispevke iz kosmatih plač in nadomestil	265.989	259.165
Obveznosti za davke iz kosmatih plač in nadomestil plač	121.095	120.517
Obveznosti do državnih in drugih institucij	212.925	251.536
Druge kratkoročne obveznosti do državnih institucij	212.925	251.536
Druge kratkoročne obveznosti	294.200	138.786
Kratkoročne obveznosti za obresti	64.149	116.767
- do družb v skupini	602	418
- do drugih	63.547	116.349
Ostale kratkoročne obveznosti	230.051	22.019
Skupaj	16.267.185	15.239.624
Prenos iz dolgoročnih poslovnih obveznosti	10	2.425
Skupaj:	16.267.195	15.242.049

19. Kratkoročne pasivne časovne razmejitev

	v EUR brez centov	
	31.12.2013	31.12.2012
Vnaprej vračunani stroški za neizkoriščen letni dopust	324.444	292.631
Vnaprej vračunani stroški in odhodki	225.967	233.509
Skupaj	550.411	526.140

Kratkoročne pasivne časovne razmejitev iz leta 2012 so bile tekom leta 2013 porabljene in oblikovane nove časovne razmejitev, kar je razvidno iz naslednje tabele.

	v EUR brez centov				
	Stanje 01.01.	Zmanjšanja	Odprava	Povečanja	Stanje 31.12.
Ure v dobro	126.054	(126.054)	-	116.748	116.748
Neizkoriščen letni dopust	292.631	(238.068)	(54.563)	324.444	324.444
Drugo	107.455	(16.910)	-	18.674	109.219
Skupaj	526.140	(381.032)	(54.563)	459.866	550.411

Med vnaprej vračunanimi stroški ob koncu leta izkazujemo predvsem stroške revizije, stroške iz naslova reklamacij in stroške plač.

20. Zabilančne obveznosti

	v EUR brez centov	
	31.12.2013	31.12.2012
Izdane garancije, poroštva	7.684.775	7.091.742
Blago, prevzeto v konsignacijsko prodajo	104.757	88.242
Zamudne obresti kupcem	74.132	77.617
Skupaj	7.863.664	7.257.601

Zabilančne obveznosti družbe se nanašajo na obveznosti iz naslova danih garancij oz. poroštev v skupnem znesku 7.684.775 EUR. Vključujejo izdane garancije, poroštva za najem bančnih kreditov ETI Polam in ETI ELB, poroštvo za izdano garancijo RC Nela, izdano garancijo nemški investicijski banki za namensko porabo sredstev ETI DE, garancijo Hypo banke za izdajo carinske garancije, garancijo SKB za dobro izvedbo posla ter garancijo NLB banki za izdajo poslovnih kartic Eurocard.

Zabilančne terjatve se nanašajo na terjatev iz naslova obresti kupcem - tujina, ki imajo v pogodbah oz. aneksih vključeno zamudno obrestno mero, vendar pa je zaračunavanje teh obresti poslovno negotovo. Zamudne obresti, obračunane za račune, ki so že bili plačani, znašajo 74.132 EUR.

21. Čisti prihodki od prodaje

	v EUR brez centov	
	2013	2012
Prihodki od prodaje proizvodov in storitev na domačem trgu	6.538.563	6.365.948
Prihodki od prodaje proizvodov in storitev na tujem trgu	48.497.980	50.031.311
Prihodki od prodaje trgovskega blaga in materiala na domačem trgu	2.597.188	2.337.443
Prihodki od prodaje trgovskega blaga in materiala na tujem trgu	23.805.039	18.689.492
Skupaj:	81.438.770	77.424.194

Največji delež od prodaje na tujih trgih dosežemo na trgih Zahodne Evrope (od tega največ v Nemčiji, ki ji sledijo Francija in Italija), sledita Vzhodna Evropa in Balkan.

22. Drugi poslovni prihodki

	v EUR brez centov	
	2013	2012
Prihodki od porabe in odprave rezervacij	120.941	107.657
Drugi prihodki	460.423	1.177.245
Skupaj:	581.364	1.284.902

Med drugimi poslovnimi prihodki so izkazani predvsem prihodki iz naslova ukinitve popravka vrednosti terjatev v višini 326.947 EUR, poročuna časovne razmejitve za neizkoriščen letni

dopust 2012 v višini 54.563 EUR in dobička od prodaje osnovnih sredstev v vrednosti 45.656 EUR. Ostali prihodki pa se nanašajo na emisijske kupone, refundacije, odškodnine in ostalo.

23. Stroški blaga, materiala in storitev

	v EUR brez centov	
	2013	2012
Nabavna vrednost prodanega materiala in blaga	21.674.025	17.620.539
Stroški materiala	27.197.291	28.306.376
Stroški porabljenega materiala	24.909.669	25.946.508
Stroški energije	2.287.622	2.359.868
Stroški storitev	10.861.064	9.432.073
Stroški kooperacijskih storitev	1.232.808	1.267.386
Stroški transportnih storitev	1.690.769	1.591.674
Stroški storitev vzdrževanja opredmetenih osnovnih sredstev	1.974.011	1.881.090
Najemnine	104.920	110.982
Povračila stroškov zaposlencem v zvezi z delom	194.116	192.323
Stroški plačilnega prometa in bančnih storitev	96.050	88.529
Premije za zavarovanje	269.527	215.664
Stroški intelektualnih in osebnih storitev	334.565	272.299
Stroški sejmov, reklame in reprezentance	347.400	367.645
Stroški storitev fizičnih oseb	82.078	71.413
Proizvodne storitve	2.635.930	1.742.582
Storitve za razvoj	695.862	462.197
Storitve posredovanja	425.910	453.547
Storitve čiščenja	197.647	207.264
Storitve študentskega servisa	139.008	91.758
Komunalne storitve	75.135	73.958
Stroški drugih storitev	365.328	341.762
Skupaj:	59.732.380	55.358.988

V letu 2013 družba stroške za donacije izkazuje med drugimi odhodki, zato so stroški sejmov, reklame in reprezentance v primerljivem obdobju zmanjšani za 13.918 EUR in na drugi strani povečani drugi odhodki.

24. Stroški dela

	v EUR brez centov	
	2013	2012
Plače zaposlencev	12.320.172	12.191.220
Nadomestila plač zaposlencev	2.001.635	1.725.357
Stroški dodatnega pokojninskega zavarovanja zaposlencev	357.722	357.853
Regres za letni dopust, povračila in drugi prejemki zaposlencev	706.457	951.805
Delodajalčevi prispevki od plač in drugih prejemkov	2.047.874	2.039.717
Skupaj:	17.433.860	17.265.952

V letu 2013 so stroški za oblikovanje rezervacij za odpravnine ob upokojitvi in jubilejne nagrade izkazani med drugimi stroški dela, zato so tovrstni stroški v primerljivem obdobju povečani za 27.701 EUR in na drugi strani zmanjšani drugi poslovni odhodki.

25. Odpisi vrednosti

	v EUR brez centov	
	2013	2012
Amortizacija	3.727.357	3.589.567
Prevrednotovalni poslovni odhodki osnovnih sredstev	49.294	27.952
Prevrednotovalni poslovni odhodki obratnih sredstev	598.483	1.056.426
Skupaj:	4.375.134	4.673.945

26. Drugi poslovni odhodki

	v EUR brez centov	
	2013	2012
Nadomestilo za uporabo stavbnega zemljišča	91.853	93.410
Dotacije sindikatu	11.750	19.761
Obvezna praksa	7.930	7.688
Članarine	27.217	28.839
Štipendije dijakom	13.944	19.387
Drugi stroški	75.422	89.985
Skupaj	228.116	259.070

27. Stroški po funkcionalnih skupinah

	v EUR brez centov	
	2013	2012
Proizvajalni stroški	44.422.182	44.300.330
Stroški uprave	10.883.386	10.560.627
Stroški prodaje	4.142.120	3.992.081
Skupaj stroški	59.447.688	58.853.038

Stroški so razporejeni v funkcionalne skupine na podlagi vrste stroška (konta) in stroškovnih mest. V letu 2013 so se spremenila stroškovna mesta nekaterih zaposlenih, zato so skladno s tem spremenjeni tudi stroški po funkcionalnih skupinah v primerljivem obdobju. Prav tako so zaradi spremembe izkazovanja donacij v letu 2013 na drugih odhodkih zmanjšani stroški uprave v primerljivem obdobju za znesek 13.918 EUR.

28. Struktura stroškov in poslovnih odhodkov

	v EUR brez centov			
	2013	2012	%13	%12
Nabavna vrednost prodanega blaga in materiala	21.674.025	17.620.539	27	23
Stroški materiala	27.197.291	28.306.376	33	36
Stroški storitev	10.861.064	9.432.073	13	12
Stroški dela	17.433.860	17.265.952	21	22
Amortizacija	3.727.357	3.589.567	5	5
Prevrednotovalni poslovni odhodki	647.777	1.084.378	1	1
Drugi stroški	228.116	259.070	0	0
Skupaj:	81.769.490	77.557.955	100	100

29. Finančni prihodki

	v EUR brez centov	
	2013	2012
Finančni prihodki iz deležev		
Finančni prihodki iz deležev	580.653	727.475
- od družb v skupini	370.803	540.679
- od pridruženih družb	156.003	156.003
- od drugih	53.847	30.793
Finančni prihodki iz drugih naložb	8.545	8.707
Skupaj	589.198	736.182

Finančni prihodki iz deležev od družb v skupini se nanašajo na prejete dividende od ETI Polama in ETI Proplast, finančni prihodki iz deležev od pridruženih družb se nanašajo na prejeto dividendo od družbe Italweber, finančni prihodki iz deležev od drugih pa se nanašajo na prejete dividende Zavarovalnice Triglav, Krke, Delavske Hranilnice in Petrola. Finančni prihodki iz drugih naložb se nanašajo na obresti od naložb v obveznice.

	v EUR brez centov	
	2013	2012
Finančni prihodki iz danih posojil		
Finančni prihodki iz posojil, danih družbam v skupini	57.379	72.800
Finančni prihodki iz posojil, danih drugim	52.792	104.749
Skupaj	110.171	177.549

Med finančnimi prihodki iz danih posojil so izkazane obresti od danih posojil ter obresti od vezanih depozitov pri bankah.

	v EUR brez centov	
	2013	2012
Finančni prihodki iz poslovnih terjatev		
Finančni prihodki iz poslovnih terjatev do družb v skupini	183.152	124.850
- prihodki od obresti kupcem	98.390	16.397
- prihodki od obresti za blagovne kredite kupcem	45.300	42.777
- prihodki od tečajnih razlik	39.462	65.676
Finančni prihodki iz poslovnih terjatev do drugih	70.741	112.339
- prihodki od obresti kupcem	10.869	13.857
- prihodki od obresti za blagovne kredite kupcem	8.097	16.662
- prihodki od tečajnih razlik	51.162	78.821
- drugi finančni prihodki	613	2.999
Skupaj	253.893	237.189

30. Finančni odhodki

	v EUR brez centov	
	2013	2012
Finančni odhodki iz oslabitve in odpisov finančnih naložb		
Odhodki iz oslabitve	100.000	171.309
Skupaj	100.000	171.309

Odhodki iz oslabitve se nanašajo na oslabitev dolgoročne finančne naložbe v hčerinsko družbo ETI Bulgario.

	v EUR brez centov	
	2013	2012
Finančni odhodki iz finančnih obveznosti		
Odhodki za obresti od kreditov	669.709	729.450
- od družb v skupini	7.035	169
- od drugih	662.674	729.281
Drugi finančni odhodki	23.189	30.511
Skupaj:	692.898	759.961

	v EUR brez centov	
	2013	2012
Finančni odhodki iz poslovnih obveznosti		
Finančni odhodki iz poslovnih obveznosti do družb v skupini	79.237	72.180
- odhodki za obresti do dobaviteljev	7.006	12.911
- odhodki od tečajnih razlik	72.231	59.269
Finančni odhodki iz poslovnih obveznosti do drugih	254.288	57.879
- odhodki za obresti do dobaviteljev	-	337
- odhodki od tečajnih razlik	122.098	57.542
- odhodki iz drugih poslovnih obveznosti	132.190	-
Skupaj:	333.525	130.059

Odhodki iz drugih poslovnih obveznosti se nanašajo na obračunane zamudne obresti ob izplačilu dividend iz preteklih let na podlagi sodne poravnave.

31. Davek iz dobička

	v EUR brez centov	
	2013	2012
Izguba pred obdavčitvijo	(272.278)	126.734
Davek, obračunan po 17-odstotni davčni stopnji	(46.287)	22.812
Davek od prihodkov, ki zmanjšujejo davčno osnovo	(147.802)	(259.755)
Davek od davčno nepriznanih odhodkov	183.170	249.769
Davek od zmanjšanja / povečanja davčne osnove	(13.005)	(31.734)
Davek od davčnih olajšav	-	-
Davek iz dobička skupaj	-	-
Efektivna davčna stopnja	0,0	0,0

32. Odloženi davki

	v EUR brez centov	
	2013	2012
Povečanje terjatev za odložene davke, ki vplivajo na prihodek za odložene davke:	773.401	472.979
Na novo pripoznane terjatve	720.834	457.222
Znesek prihodka iz odloženega davka, ki se pripozna in ki izvira iz predhodno ne pripoznane davčne izgube, davčnega dobropisa ali začasne razlike iz prejšnjih obdobj	52.567	15.757
Odpravljene terjatve za odložene davke, ki vplivajo na odhodek za odložene davke:	(72.459)	(178.798)
Odhodek za odloženi davek, ki izhaja iz odpisa predhodno pripoznane terjatve za odloženi davek	(72.459)	(178.798)
Skupaj:	700.942	294.181

V skladu z Zakonom o davku od dohodka pravnih oseb in Slovenskimi računovodskimi standardi smo pri sestavi računovodskih izkazov za leto 2013 ugotovili prihodke iz odloženega davka v znesku 700.942 EUR. Ta davek je nastal kot posledica razlik med pripoznanji gospodarskih kategorij v računovodskih in davčnih izkazih.

Prihodki iz odloženega davka so posledica vlaganj v neopredmetena in opredmetena osnovna sredstva, novo oblikovanih terjatev za odloženi davek iz naslova oblikovanja popravkov vrednosti terjatev, rezervacij za odpravnine in jubilejne nagrade in davčne izgube.

Odpravljene terjatve za odložene davke, ki vplivajo na odhodek za odložene davke, so predvsem posledica koriščenja rezervacij za odpravnine in jubilejne nagrade in poplačila terjatev, za katere je bil predhodno oblikovan popravek vrednosti.

33. Čisti izid obračunskega obdobja

	v EUR brez centov	
	2013	2012
Dobiček / izguba iz poslovanja	(58.895)	40.665
Dobiček / izguba iz financiranja	(173.161)	89.591
Dobiček / izguba zunaj rednega delovanja	(40.222)	(3.522)
Odloženi davek	700.942	294.181
Čisti poslovni izid obračunskega obdobja	428.664	420.915

34. Posli s povezanimi osebami

POVEZAVE Z DRUŽBAMI V SKUPINI

	v EUR brez centov	
Prodaja povezanim družbam	2013	2012
Skupaj	25.173.318	24.557.454

Prodaja povezanim družbam se nanaša na prodajo hčerinskim družbam ETI PROPLAST, ETI Polam, ETI Sarajevo, ETI ELB, ETI Ukraine, ETI DE, ETI B, ETI HU, ETI Romania, ETI Bolgaria, Italweber in RC eNeM.

	v EUR brez centov	
Nabava pri povezanih družbah	2013	2012
Skupaj	17.797.627	15.750.487

Nabava pri povezanih družbah se nanaša na nabavo pri hčerinskih družbah ETI PROPLAST, ETI Polam, ETI Sarajevo, ETI ELB, ETI B, ETI DE, ETI Bolgaria, ETI HU, ETI Elektroelementd.o.o., ETI Romania, ETI Ukraina, Italweber in RC eNeM.

	v EUR brez centov	
Terjatve iz poslovanja do povezanih družb	31.12.2013	31.12.2012
ETI PROPLAST	838.012	295.220
ETI Polam	985.477	1.067.754
ETI Polam obresti	295	60
ETI Sarajevo	323.469	180.847
ETI ELB	1.217.101	1.579.596
ETI ELB blag.kredit	500.000	500.000
ETI ELB obresti	176.060	146.670
ELB v.d. obresti	8.492	4.712
ETI Ukraine	398.099	411.045
ETI DE	163.684	21.542
ETI DE obresti	19.492	57.911
ETI HU	464.990	503.425
ETI HU blag.kredit	500.000	500.000
ETI HU obresti	51.506	23.154
ETI B	24.976	11.001
ETI Bulgaria	-	109.479
ETI Romania	856.263	855.781
ETI Romania obresti	25.648	15.895
ETI Elektroelement d.o.o.	2.317	3.500
Italweber	338.090	798.515
RC eNeM	4.428	-
RC eNeM obresti	2.538	3.676
Skupaj	6.900.937	7.089.783

	v EUR brez centov	
Obveznosti iz poslovanja do povezanih družb	31.12.2013	31.12.2012
ETI PROPLAST	2.561.906	1.099.820
ETI Proplast nezaračunano blago	(188)	-
ETI Polam	537.826	657.276
ETI Polam nezaračunano blago	(5)	(7.783)
ETI Polam obresti dobavitelja	602	418
ETI Sarajevo	24.253	24.782
ETI ELB	899.675	993.525
ETI ELB nezaračunano blago	4.820	-
ETI B	44.506	26.614
ETI DE	33.645	29.795
ETI DE nezaračunano blago	(50)	
ETI HU	16.162	35.408
ETI Romania	-	11.114
Italweber	29.161	11.464
RC eNeM obresti	10.915	10.139
Skupaj	4.163.228	2.892.572

	v EUR brez centov	
Terjatve iz naslova finančnega najema	31.12.2013	31.12.2012
Skupaj	153.249	252.561

Terjatve iz finančnega najema so do hčerinske družbe ETI Proplast iz naslova odtujitve opreme na podlagi pogodbe o finančnem najemu.

	v EUR brez centov	
	31.12.2013	31.12.2012
Posojila, pridobljena od povezanih družb		
Skupaj	-	359.000

Posojila, pridobljena od povezanih družb, se nanašajo na posojilo pridobljeno od pridružene družbe RC eNeM

	v EUR brez centov	
	31.12.2013	31.12.2012
Posojila, dana povezanim družbam		
Skupaj	2.711.585	1.799.891

Posojila, dana povezanim družbam, se nanašajo na dana posojila hčerinskim družbam ETI PROPLAST, ETI ELB, ETI DE, ETI HU in ELB v.d..

	v EUR brez centov	
	2013	2012
Finančni prihodki		
Skupaj finančni prihodki	769.875	894.999

Finančni prihodki se nanašajo na prejete dividende (ETI Polam, Italweber), obresti (ETI PROPLAST, ETI Polam, ETI ELB, ELB v.d., ETI HU, ETI DE, ETI Bolgaria, ETI Romania, RC eNeM), tečajne razlike (ETI Ukraina).

	v EUR brez centov	
	2013	2012
Finančni odhodki		
Skupaj finančni odhodki	87.048	82.488

Finančni odhodki se nanašajo na obresti (ETI PROPLAST, ETI Polam, RC eNeM) in tečajne razlike (ETI Polam, ETI Ukraine).

Družba ETI d.d. je z odvisnimi družbami poslovala na osnovi sklenjenih kupoprodajnih pogodb, pri čemer so bile v medsebojnih prometih uporabljene tržne cene izdelkov in storitev. Družba, na osnovi okoliščin, ki so ji bile znane v trenutku, ko je bil opravljen posel, ocenjuje, da v navedenih poslih ni bila prikrajšana in ni bilo storjeno ali opuščeno nobeno dejanje, ki bi družbi povzročilo škodo.

PODATKI O SKUPINAH OSEB

	v EUR brez centov	
	2013	2012
Bruto prejemki skupin oseb		
Člani uprave	256.338	295.919
Člani nadzornega sveta družbe	52.177	51.893
Zaposleni na podlagi pogodb, za katere ne velja tarifni del kolektivne pogodbe	1.968.155	2.056.713
Bruto prejemki skupin oseb skupaj	2.276.670	2.404.525

v EUR brez centov					
Prejemki članov uprave v letu 2013					
	Plača-fiksni del			Skupaj	
	Bruto	Neto	Neto - bonitete in ostali prejemki	Bruto	Neto
Tomaž Berginc	130.507	59.551	5.294	130.507	64.845
Rafael Kogej	114.847	50.049	5.690	114.847	55.739
Člani uprave skupaj	245.354	109.600	10.984	245.354	120.584

v EUR brez centov					
Neto - bonitete in ostali prejemki v letu 2013					
	Življenjsko in nezgodno zavarovanje	Ostale bonitete	Povračila stroškov	Regres za letni dopust	Skupaj
Tomaž Berginc	1.191	3.367	245	491	5.294
Rafael Kogej	1.105	3.833	257	495	5.690
Člani uprave skupaj	2.296	7.200	502	986	10.984

Ostale bonitete vključujejo boniteto, povezano z uporabo službenega vozila tudi v zasebne namene in boniteto za preventivo. Povračila stroškov vključujejo povračila za stroške prevoza na delo in za prehrano med delom.

Ob koncu leta 2013 izkazujemo poslovne terjatve do delavcev, zaposlenih po pogodbah, za katere ne velja tarifni del kolektivne pogodbe, v skupni višini 27 EUR.

Člani nadzornega sveta za udeležbo na sejah nadzornega sveta prejmejo sejnino, poleg sejin pa prejmejo tudi osnovno plačilo za opravljanje funkcije in povračilo stroškov prevoza, dnevnice in stroškov prenočevanja.

v EUR brez centov								
Prejemki članov nadzornega sveta družbe v letu 2013								
	Sejnine		Osnovno plačilo		Potni stroški		Skupaj	
	Bruto	Neto	Bruto	Neto	Bruto	Neto	Bruto	Neto
Marjan Kramar	1.500	1.163	9.000	6.975	742	575	11.242	8.713
Branko Kalpič	1.500	1.163	6.000	4.650	81	62	7.581	5.875
Radovan Bolko	1.500	1.163	6.000	4.650	554	430	8.054	6.243
Bernhard Josef Muller	1.250	968	6.000	4.650	3.071	2.380	10.321	7.998
Jordan Medvešek	1.500	1.163	6.000	4.650	229	178	7.729	5.991
Dejan Pangeršič	1.250	968	6.000	4.650	-	-	7.250	5.618
Prejemki članov nadzornega sveta skupaj	8.500	6.588	39.000	30.225	4.677	3.625	52.177	40.438

35. Posli z revizorsko družbo

Revizijska družba DELOITTE REVIZIJA d.o.o. je za storitve revidiranja letnega poročila ETI d.d. in konsolidiranega letnega poročila ETI d.d. za leto 2013 zaračunala 22.400 EUR. Drugih storitev revizijska družba ni opravljala.

REVIZORJEVO POROČILO

Deloitte.Deloitte Revizija d.o.o.
Dunajska cesta 165
1000 Ljubljana
SlovenijaTel: + 386 (0)1 3072 800
Fax: + 386 (0)1 3072 900
www.deloitte.si**POROČILO NEODVISNEGA REVIZORJA
lastnikom družbe ETI Elektroelement d.d.****Poročilo o računovodskih izkazih**

Revidirali smo priložene nekonsolidirane računovodske izkaze družbe ETI Elektroelement d.d., ki vključujejo bilanco stanja na dan 31. decembra 2013, izkaz poslovnega izida, izkaz drugega vseobsegajočega donosa, izkaz gibanja kapitala in izkaz denarnih tokov za tedaj končano leto ter povzetek bistvenih računovodskih usmeritev in druge pojasnjevalne opombe.

Odgovornost posloводства za računovodske izkaze

Poslovodstvo je odgovorno za pripravo in pošteno predstavitev teh računovodskih izkazov v skladu s slovenskimi računovodskimi standardi, in za takšen notranji nadzor, ki je po mnenju posloводства potreben za pripravo računovodskih izkazov, ki ne vsebujejo pomembno napačne navedbe zaradi prevare ali napake.

Revizorjeva odgovornost

Naša odgovornost je izraziti mnenje o teh računovodskih izkazih na podlagi revizije. Revizijo smo opravili v skladu z mednarodnimi standardi revidiranja. Ti standardi zahtevajo od nas izpolnjevanje etičnih zahtev ter načrtovanje in izvedbo revizije za pridobitev sprejemljivega zagotovila, da računovodski izkazi ne vsebujejo pomembno napačne navedbe.

Revizija vključuje izvajanje postopkov za pridobitev revizijskih dokazov o zneskih in razkritjih v računovodskih izkazih. Izbrani postopki so odvisni od revizorjeve presoje in vključujejo tudi ocenjevanje tveganj napačne navedbe v računovodskih izkazih zaradi prevare ali napake. Pri ocenjevanju teh tveganj prouči revizor notranje kontroliranje, povezano s pripravljanim in poštenim predstavljanjem računovodskih izkazov družbe, da bi določil okoliščinam ustrezne revizijske postopke, ne pa, da bi izrazil mnenje o uspešnosti notranjega kontroliranja družbe. Revizija vključuje tudi ovrednotenje ustreznosti uporabljenih računovodskih usmeritev in utemeljenosti računovodskih ocen posloводства kot tudi ovrednotenje celotne predstavitve računovodskih izkazov.

Verjamemo, da so pridobljeni revizijski dokazi zadostna in ustrezna podlaga za naše revizijsko mnenje.

Ime Deloitte se nanaša na Deloitte Touche Tohmatsu Limited, pravno osebo, ustanovljeno v skladu z zakonodajo Združenega kraljestva Velike Britanije in Severne Irske (v izvirniku »UK private company limited by guarantee«), in mrežo njenih članic, od katerih je vsaka ločena in samostojna pravna oseba. Podroben opis pravne organiziranosti združenja Deloitte Touche Tohmatsu Limited in njenih družb članic je na voljo na www.deloitte.com/si/nasa-druzba.

Member of Deloitte Touche Tohmatsu Limited

Mnenje

Po našem mnenju nekonsolidirani računovodski izkazi v vseh pomembnih pogledih pošteno predstavljajo finančni položaj družbe ETI Elektroelement d.d. na dan 31. decembra 2013 ter njen poslovni izid in denarne tokove za tedaj končano leto v skladu s slovenskimi računovodskimi standardi.

*Poudarjanje zadeve**Konsolidirani računovodski izkazi*

Gospodarska družba ETI Elektroelement d.d. je obvladujoča družba v Skupini ETI in konsolidirani računovodski izkazi Skupine ETI, pripravljene v skladu s slovenskimi računovodskimi standardi, so predstavljeni ločeno. Revidirali smo konsolidirane računovodske izkaze Skupine Eti in 15. aprila 2014 izdali mnenje brez pridržkov.

Naše mnenje v zvezi s poudarjeno zadevo ni prilagojeno.

Poročilo o drugih zakonskih in regulativnih zahtevah

Poslovodstvo je odgovorno tudi za pripravo poslovnega poročila v skladu z zahtevami Zakona o gospodarskih družbah (ZGD-1). Naša odgovornost je podati oceno o tem, ali je poslovno poročilo skladno z revidiranimi računovodskimi izkazi. Naši postopki v zvezi s tem so opravljeni v skladu z Mednarodnim standardom revidiranja 720 in omejeni zgolj na oceno skladnosti poslovnega poročila z revidiranimi računovodskimi izkazi. Po našem mnenju je poslovno poročilo skladno z revidiranimi računovodskimi izkazi.

DELOITTE REVIZIJA d.o.o.

Martin Železnik
Pooblaščen revizor

Ljubljana, 15. april 2014

Yuri Sidorovich
Predsednik uprave

Deloitte.

DELOITTE REVIZIJA D.O.O.
Ljubljana, Slovenija 3

PODPIS LETNEGA POROČILA ZA LETO 2013 IN NJEGOVIH SESTAVNIH DELOV

Predsednik in član uprave družbe ETI Elektroelement d.d., Izlake sva seznanjena z vsebino sestavnih delov letnega poročila družbe in skupine ETI za leto 2013 in s tem tudi s celotnim letnim poročilom družbe in skupine ETI za leto 2013. Z njim se strinjava in to potrjujema s svojim podpisom.

Tomaž Berginc,
predsednik uprave



Rafael Kogej,
član uprave

