

Letno poročilo 2014



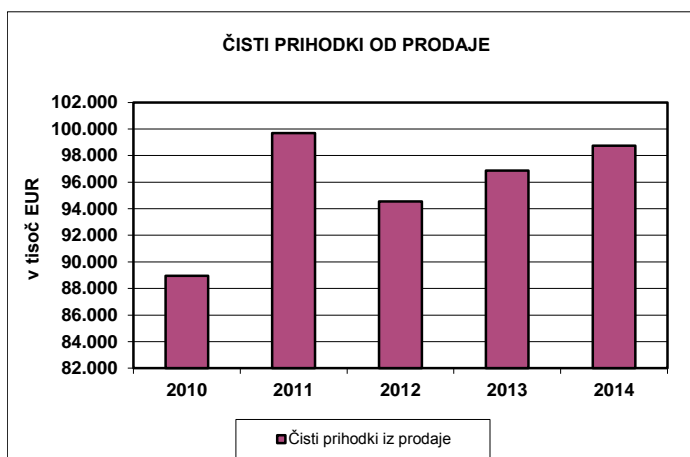
Moč potrebuje nadzor

Moč potrebuje nadzor

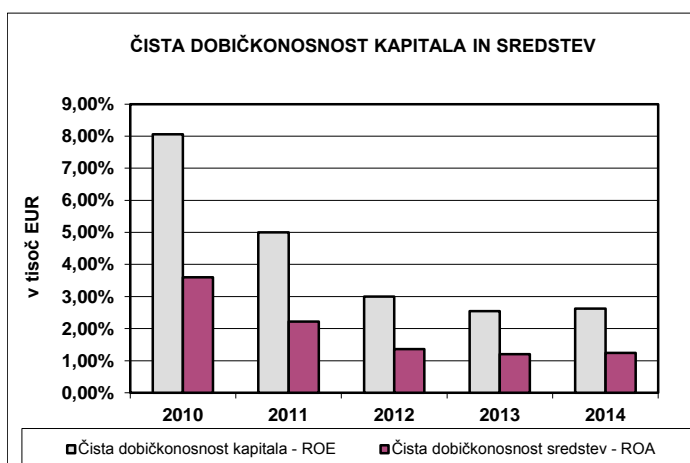
Kazalo

<i>Ključni indikatorji poslovanja koncerna ETI</i>	2
<i>Pomembnejši podatki o poslovanju koncerna ETI</i>	3
<hr/>	
POSLOVNO POROČILO I. DEL	4
PREDSTAVITEV KONCERNA ETI	4
ZGODOVINSKI RAZVOJ KONCERNA ETI	12
IZJAVA O NEOŠKODOVANJU	13
NAGOVOR UPRAVE	14
<hr/>	
POSLOVNO POROČILO II. DEL	16
RAZVOJNA STRATEGIJA KONCERNA ETI	16
PRIČAKOVANO MAKROEKONOMSKO OKOLJE V LETU 2015	17
DELNIČARJI	18
ANALIZA USPEŠNOSTI POSLOVANJA	19
TRŽENJE IN PRODAJA	22
ZADOVOLJSTVO KUPCEV	31
NABAVA	32
RAZISKAVE IN RAZVOJ	32
INOVACIJE	34
KAKOVOST	36
PROIZVODNJA	38
VLAGANJA IN NALOŽBE	39
ZAPOSLENI	40
VAROVANJE OKOLJA	42
DRUŽBENA ODGOVORNOST	43
UPRAVLJANJE S TVEGANJI	44
<hr/>	
RAČUNOVODSKI IZKAZI S POJASNILI	48
IZJAVA O ODGOVORNOSTI.....	50
KONSOLIDIRANI RAČUNOVODSKI IZKAZI SKUPINE ETI	51
RAČUNOVODSKI IZKAZI ETI D.D., IZLAKE.....	90
PODPIS LETNEGA POROČILA ZA LETO 2014 IN NJEGOVIH SESTAVNIH DELOV ...	132

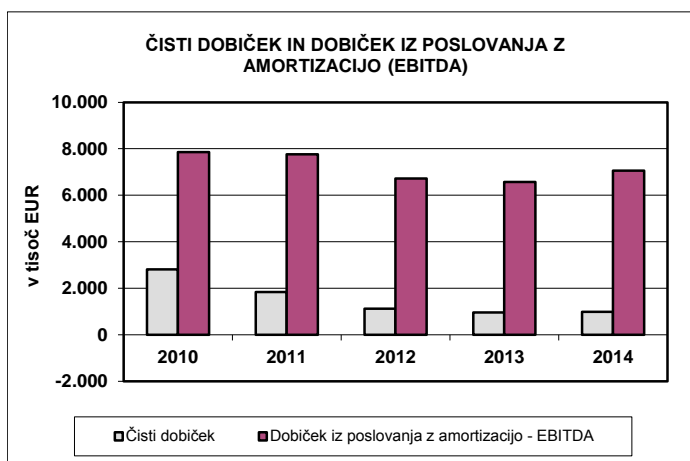
Ključni indikatorji poslovanja koncerna ETI



Konsolidirani čisti prihodki od prodaje koncerna ETI v letu 2014 znašajo 98,7 mio EUR. Na naših tradicionalnih trgih nismo izgubljali tržnih deležev.



Čista donosnost kapitala je v letu 2014 znašala 2,6%, čista donosnost sredstev pa 1,2%.



Čisti dobiček je v letu 2014 znašal 983,9 tisoč EUR. Dobiček iz poslovanja z amortizacijo (EBITDA) je znašal 7.065 tisoč EUR.

Pomembnejši podatki o poslovanju koncerna ETI

v tisoč EUR		
Pomembnejši finančni podatki	2013	2014
Čisti prihodki iz prodaje	96.863	98.730
Kosmati donos iz poslovanja	98.659	99.846
Poslovni izid iz poslovanja	1.531	2.191
Dobiček iz poslovanja z amortizacijo (EBITDA)	6.578	7.065
Čisti poslovni izid obračunskega obdobja	963	984
Enostavni denarni tok (čisti dobiček + amortizacija)	6.009	5.858
Sredstva	79.032	78.971
Dolgoročna sredstva	30.674	30.963
Kratkoročna sredstva	48.198	47.916
Kapital	38.514	37.380
Dolgoročne finančne in poslovne obveznosti	8.895	10.284
Kratkoročne finančne in poslovne obveznosti	24.658	23.480
Vlaganja v opred.os.sred. in neopred.dolg.sred.	5.960	4.931
KAZALNIKI	2013	2014
Kazalniki vodoravnega finančnega ustroja		
Koeficient kratkoročne pokritosti kratkoročnih obveznosti - kratkoročni koeficient ((kr.sredstva+AČR)/(kr.obveznosti + PČR))	1,81	1,92
Koeficient pospešene pokritosti kratkoročnih sredstev - pospešeni koeficient ((kr.sred.+AČR-zaloge)/(kr.obveznosti + PČR))	0,98	1,07
Aktivnostni kazalniki		
Dnevi obrač.zalog (365)/(odh.posl.-Am)/(povp.zal.)	89	84
Dni.plač.kr.ter.iz pos. (365)/((č.prih.iz.pr.)/(p.kr.ter.iz posl.))	86	82
Dni.plač.kr.obv.iz p. (365)/((str.b,ma,st,dela)/(p.kr.obv.iz posl.))	69	68
Operativni cikel (dnevi obr.zalog+dnevi plač.kr.ter.iz posl.)	175	166
Dnevi neto den.toka (operat.cikel - dni plač.kr.obv.iz posl.)	106	99
Obrat celotnih sred. (čisti prih.iz prod. / povpr.posl.sredstva)	1,22	1,25
Povpr.št.zaposlenih iz stanj	1.595	1.587
Kazalniki gospodarnosti		
Celotna gospodarnost (prihodki / odhodki)	1,01	1,01
Gospodarnost poslovanja (prih. od posl. / odh. od posl.)	1,02	1,02
Cel.dobičkovnost.prih. ((celotni dobiček / vsi prihodki)*100)	0,61	0,96
Cel.čista dobičk.prih. ((čisti dob./ vsi prihodki)*100)	0,97	0,97
Kazalnik dobičkonosnosti		
Čista dobičkonos. kapitala v % (čisti dob./povpr.kapit.zmanj.za č.dob.tek.l.)*100	2,54	2,63
Čista dobičkonosnost sredstev v % (čisti dob./povpr.sredstva)*100	1,21	1,25
Kazalnik BDV na zaposl.		
((kosmati donos iz poslovanja -str.bl.,mat.,stor.- drugi posl.odhodki) / povpr.št.zap.iz stanj)	22,2	23,1
Kazalniki stanja financiranja		
Stopnja lastniškosti financiranja (kapital/obv. do virov sredstev)	0,49	0,47
Stopnja dolgoročnosti financiranja (vsota kapitala in dolg. dolgov skupaj z dolg.)	0,66	0,68
Temeljni kazalniki stanja investiranja (naložbenja)		
Stopnja osnovnosti investiranja (osnovna sredstva po neodpisani vrednosti / sredstva)	0,31	0,31
Stopnja dolgoročnosti investiranja (vsota osnovnih sredstev po neodpisani vrednosti, dolgoročnih finančnih naložb in dolgoročnih poslovnih terjatev / sredstva)	0,36	0,36
Podatki o delničarjih		
Knjigovodska vrednost delnice v EUR	75,23	72,92
Čisti dobiček na delnico v EUR	2,12	2,14

POSLOVNO POROČILO I. DEL

PREDSTAVITEV KONCERNA ETI

Podatki o matični družbi

- Firma in sedež:
ETI Elektroelement d.d., Obrezija 5, Izlake
- Skrajšana firma:
ETI d.d.
- Registracija:
Družba je registrirana pri Okrožnem sodišču v Ljubljani pod št. vložka 1/00225/00
Družba posluje v kraju sedeža ter v Trbovljah in Kamniku.
- Klasifikacija dejavnosti:
Statistični urad RS družbo vodi pod matično številko **5042178** in jo je v Standardni klasifikaciji dejavnosti razvrstil v podrazred **C 27.120 »Proizvodnja naprav za distribucijo in krmiljenje elektrike«**
- Telefon: +386 03 56 57 570
- Telefax: +386 03 56 74 077
- E-mail: ETI@ETI.SI
- Spletna stran: <http://www.eti.si/>
- Organi upravljanja:
Člani nadzornega sveta
Radovan Bolko
Branko Kalpič (namestnik predsednika)
Marjan Kramar (predsednik)
Jordan Medvešek
Bernhard Josef Müller
Dejan Pangeršič

Uprava
Od 1.1.2014 do 31.10.2014
Tomaž Berginc, predsednik uprave
Rafael Kogej, član uprave

Od 1.11.2014 do 31.12.2014
Rafael Kogej, predsednik uprave

Podatki o hčerinskih družbah

ETI PROPLAST d.o.o.

- je podjetje za proizvodnjo in prodajo plastike, orodij in naprav
- sedež: Obrezija 5, 1411 Izlake, Slovenija
tel. +386 3 56 57 590
E-pošta: etiproplast@eti.si
spletna stran: www.etiproplast.si

ETI POLAM Sp. z o.o.

- je podjetje, ki se ukvarja s preprodajo izdelkov matičnega podjetja in s proizvodnjo elektrotehničnih izdelkov
- sedež: Ul. Jana Pawla II 18, 06100 Pultusk, Poljska
tel. +48 23 691 9300
E-pošta: etipolam@etipolam.com.pl
spletna stran: www.etipolam.com.pl

ETI BALTUS UAB

- hčerinska družba ETI Polama, ki se ukvarja s preprodajo izdelkov
- sedež: Tilzes 41a, 47187 Kaunas, Litva
tel.: +37 372 61 582
E-pošta: info@etibaltus.lt
spletna stran: <http://www.etibaltus.lt>

ETI SARAJEVO d.o.o.

- je podjetje, ki se ukvarja s preprodajo izdelkov matičnega podjetja in s proizvodnjo elektrotehničnih izdelkov
- sedež: Hifzi Bjelevca 13, 71000 Sarajevo, BIH
tel. +387 33 775 250
E-pošta: etisa@bih.net.ba
spletna stran: <http://www.eti.ba>

ETI ELB s.r.o. Bahon

- podjetje za prodajo izdelkov matičnega podjetja in proizvodnjo kovinskih polizdelkov
- sedež: Potočna 42, 90084 Bahon, Slovaška
tel. +421 336 455 292
E-pošta: etielb@etielb.sk
spletna stran: <http://www.etielb.sk>

ELB s.r.o., Bahon

- je podjetje, ki opravlja storitve oddajanja poslovnih prostorov v najem
- sedež: Potočna 37, 90084 Bahon, Slovaška
tel.: +421 903 718 567

ETI UKRAINE Ltd.

- je podjetje, ki se ukvarja s preprodajo izdelkov matičnega podjetja
- sedež: Ul. Akademika Tupoleva 19a off. 216, 04128 Kiev, Ukrajina
tel. +38 44 494 21 80
E-pošta: office@eti.ua
spletna stran: <http://www.eti.ua>

ETI DE GmbH

- je podjetje, ustanovljeno z namenom proizvodnje in trženja izdelkov ETI d.d. na nemškem trgu
- sedež: Dorfwiesenweg 13, 63828 Kleinkahl, Nemčija
tel. +49 602 463 97 0
E-pošta: contact@eti-de.de
spletna stran: www.eti-de.de

ETI B d.o.o.

- je podjetje, ustanovljeno z namenom trženja izdelkov ETI d.d. v Srbiji, Makedoniji in Bolgariji
- sedež: Braće Jerković 120, 11000 Beograd, Srbija
tel: +381 11 3961 668
E-pošta: etib@etib.rs
spletna stran: <http://www.etib.rs>

ETI HU Elektrotechnikai, Kft.

- je podjetje, ustanovljeno z namenom trženja izdelkov ETI d.d. na madžarskem trgu
- sedež: Rokolya utca 25, 1131 Budimpešta, Madžarska
tel: +36 1 238 0784
E-pošta: eti@eti-hu.hu
spletna stran: <http://www.eti-hu.hu>

ETI BULGARIA Ltd.

- sedež: Bul. Evlogi i Hristo Georgievi 11, 1142 Sofiia, Bolgarija
tel/faks: +35 2 81 264 93
E-pošta: office@eti.bg
spletna stran: <http://www.etigroup.eu>

ETI ROMANIA s.r.l.

- je podjetje, ki se ukvarja s preprodajo izdelkov matičnega podjetja
- sedež: Strada Doina Nr.17, Sector 5, 050707 Bucuresti, Romunija
tel./fax: +4021 424 83 83
E-pošta: eti.electrice@gmail.com
spletna stran: <http://www.etigroup.ro>

ETI ELEKTROELEMENT d.o.o

- je podjetje za tehnično - komercialno podporo naših hrvaških distributerjev
- sedež: ETI Elektroelement d.o.o., Ulica grada Vukovara 235/V, Zagreb, Hrvaška
E-pošta: zlatko.reinholz@eti.si

OOO ETI ELEKTROELEMENT

- je podjetje, ki se ukvarja s trženjem in prodajo izdelkov matične družbe
- sedež: Ugreshskaya 2, stroenie 76, office 210, 115088 Moscow, Russia
tel/faks: +7 (495) 665-34-80; +7 (499) 702-36-86
E-pošta: info@etirus.ru
Spletna stran: <http://www.etimoskva.ru>

ETI PROSTIK, proizvodnja, prodaja, projektiranje, svetovanje d.o.o.

- sedež: Gabersko 12, 1420 TRBOVLJE
E-pošta: bolte.denis@eti.si

ETI RECIVAR, RECIKLAŽA VAROVALK d.o.o.

- sedež: Obrezija 5, 1411 IZLAKE
E-pošta: mitja.koprivšek@eti.si

ETI SPLET, spletna prodaja d.o.o.

- sedež: Obrezija 5, 1411 IZLAKE
E-pošta: kos.domen@eti.si

Pridruženi podjetji:

ITALWEBER S.p.A.

- je podjetje, ki se ukvarja s preprodajo
- sedež: Via Risorgimento 84 - 20017 Rho, Milano, Italija
tel.: +39 02939771
E-pošta: info@italweber.it
spletna stran: www.italweber.it

RC eNeM d.o.o.

je podjetje, ki se ukvarja z raziskavami in razvojem novih materialov
- sedež: Podvine 36, 1410 Zagorje ob Savi, Slovenija

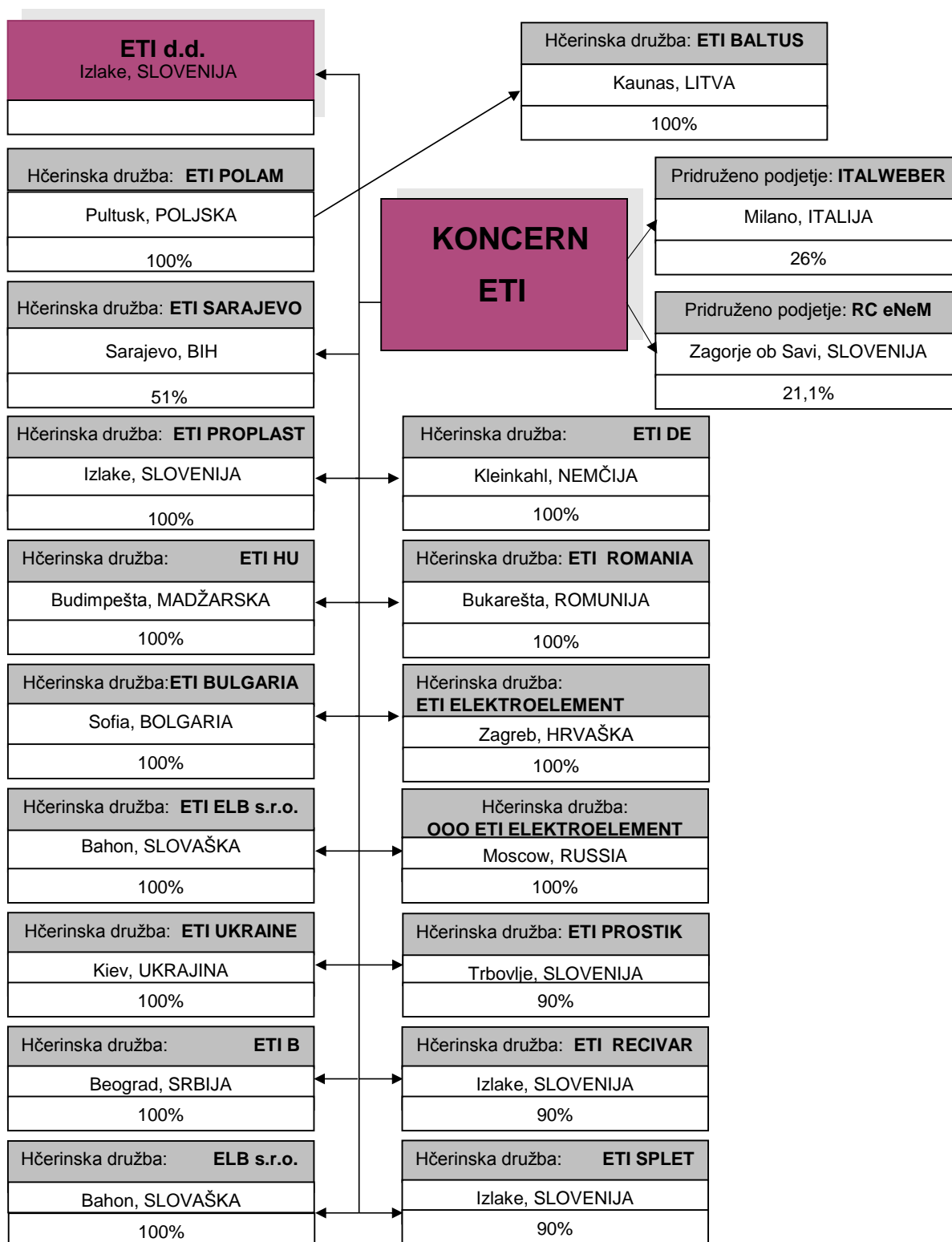
Kapitalska povezanost med matično družbo in odvisnimi družbami

v EUR brez centov						
FIRMA	SEDEŽ	DELEŽ ETI %	DELEŽ NALOŽBE V SKUPNEM PREMOŽENJU	KAPITAL	IZID 2014	NALOŽBA ETI
ETI PROPLAST d.o.o.	Izlake	100	1,43%	3.048.732	238.710	1.125.746
ETI POLAM sp.z.o.o.	Pultusk	100	1,99%	6.896.507	1.198.188	1.572.058
ETI SARAJEVO d.o.o.	Sarajevo	51	1,18%	2.139.471	4.062	928.989
ETI ELB s.r.o.	Bahon	100	1,05%	(139.630)	(611.678)	830.033
ETI UKRAINE	Kijev	100	0,42%	853.027	223.723	330.162
ETI DE	Kleinkahl	100	0,03%	(17.679)	48.152	25.012
ETI BALTUS	Kaunas	100	0,00%	170.831	63.903	-
ETI Beograd	Beograd	100	0,07%	43.893	(1.068)	56.668
ETI HU KFT	Budimpešta	100	1,16%	123.923	(221.751)	912.986
ETI Bulgaria Ltd	Sofia	100	0,00%	(29.489)	(380)	-
ETI Romania	Bukarešta	100	0,57%	(254.508)	(247.953)	453.106
ETI Elektroelement d.o.o.	Velika Gorica	100	0,04%	27.934	(3.720)	35.430
OOO ETI Elektroelement	Moskva	100	0,06%	55.786	21.225	48.731
ELB s.r.o.	Bahon	100	0,13%	97.470	27.923	103.450
ETI PROSTIK d.o.o.	Trbovlje	90	0,02%	10.768	(4.232)	13.500
ETI RECIVAR d.o.o.	Izlake	90	0,02%	24.284	4.284	18.000
ETI SPLET d.o.o.	Izlake	90	0,02%	15.389	389	13.500
ITALWEBER	Milano	26	0,83%	4.172.456	273.469	654.466
RC eNeM d.o.o.	Zagorje ob Savi	21,1	0,72%	3.318.646	418.926	569.700

*družba ETI Bulgaria je od meseca novembra 2013 v mirovanju



Organizacijska shema koncerna ETI



Proizvodni program koncerna ETI

ELEKTROTEHNIČNI IZDELKI:

Rešitve za hišne in industrijske inštalacije

- ASTI - inštalacijski odklopniki in zaščitna stikala na diferenčni tok, zaščitna stikala na diferenčni tok z nadtokovno zaščito, motorska zaščitna stikala, tarifni odklopniki,
- EVE – vgradna stikala, vgradni aparati, naprave za nadzor in krmiljenje
- ETICON – modularni, miniaturni in motorski kontaktorji, kontaktorji za kapacitivna bremena, pomožni kontaktorji in preobremenitveni releji
- ETIBREAK - nizkonapetostni kompaktni odklopniki in ločilna stikala
- ETISWITCH – bremenska ločilna stikala, bremenska ločilna stikala z varovalkami, preklopna bremenska ločilna stikala
- ETISIG – tipke in signalne svetilke, tipkala v ohišjih in ohišja
- ETITEC - prenapetostni odvodniki
- ETITRAFO – enofazni varnostni in ločilni transformatorji
- D - nizkonapetostne varovalke
- D0 - nizkonapetostne varovalke, stikalni aparati z varovalkami
- C - nizkonapetostne cilindrične varovalke, varovalčni ločilniki
- NV - nizkonapetostne močnostne varovalke, izolirane varovalčne letve, stikalne letve, varovalčni ločilniki
- DIDO - stanovanjski razdelilniki
- SPOJ – industrijski razdelilniki, industrijski vtični pribor, sponke
- ETILIGHT - porcelanski okovi, šarterji
- ETIPOWER – zračni odklopniki

Rešitve za energetske inštalacije

- NV - nizkonapetostne močnostne varovalke, izolirane varovalčne letve, stikalne letve, varovalčni ločilniki, NV podstavki s plastičnimi osnovami
- VV - visokonapetostne varovalke
- ETI GREEN PROTECT – serija izdelkov za uporabo v inštalacijah za upravljanja alternativnih virov
- ETIBREAK - nizkonapetostni kompaktni odklopniki in ločilna stikala
- ETITEC - prenapetostni odvodniki
- KVS - prostostoječe kabelske razdelilne omare
- ETISURGE - srednjenapetostni odvodniki
- IZOLATORJI - keramični in kompozitni izolatorji

Zaščita polprevodnikov

- ULTRA QUICK - talilni vložki za zaščito močnostnih polprevodnikov
- Nova serija NV za kombinirano zaščito močnostnih polprevodnikov in vodnikov – karakteristika gS

Specialne varovalke

- Varovalke za enosmerne napetosti – t.i. DC talilni vložki od 440 V d.c, preko 1.100 V d.c do 1.500 V d.c.
- Ločilna stikala serije VLC DC in PCF DC,
- Varovalke CH10 gPV in NV gPV za pretokovno zaščito opreme v fotonapetostnih inštalacijah
- Varovalke za zaščito varistorjev (SRF – Surge Rated Fuses)
- Varovalke za zaščito opreme in inštalacije na tirnih vozilih – t.i. »železniške varovalke«

IZDELKI TEHNIČNE KERAMIKE:**Elektrotehnična keramika**

- stiskane keramične osnove za nizkonapetostne talilne vložke iz materialov C111 in C221
- ekstrudirane keramične osnove za nizkonapetostne talilne vložke iz materialov C221 in C610
- ekstrudirane keramične cevi in nosilci za visokonapetostne talilne vložke iz materialov C120 in C130
- keramične osnove za programe svetilne tehnike iz materialov C111 in C221
- keramične osnove za upore v avtomobilski in drugi industriji iz materialov C110, C221, C410 in C530

Področje bele tehnike

- keramične osnove za termostate in termostikala
- keramične osnove ohišij sponk in skoznikov
- keramične osnove grelnih elementov

Termo in visokotemperaturna keramika

- izolacijske keramične cevi za grelce
- nosilci grelnih teles
- ognjestalni izdelki za metalurgijo
- keramične osnove za potrebe merilne tehnike in merilnih inštrumentov
- keramične cevke za potrebe varilske industrije

Izdelki za kemijsko industrijo**Specialni izdelki**

- keramični izdelki po naročilu in dokumentaciji kupca
- posebni keramični izdelki iz oksidne keramike C786, C795 in C799

ORODJA IN NAPRAVE

- orodja za brizganje termoplastov
- orodja za brizganje in stiskanje duroplastov
- rezilna, krivilna, vlečna in stopenjska orodja za pločevino
- orodja za stiskanje keramičnih materialov
- specialne naprave
- naprave za avtomatizacijo
- montažne priprave in linije
- strežne naprave

IZDELKI IZ PLASTIKE ZA

- elektrotehnične izdelke
- avtomobilsko industrijo
- kemijo

ZGODOVINSKI RAZVOJ KONCERNA ETI

- 1950 Začetek proizvodnje v TOVARNI KERAMIČNIH IZDELKOV IZLAKE
- 1954 Postavitev prve peči za izdelavo elektroporcelana (prvi proizvod: Bergmanova pipica)
- 1960 Odločitev o samostojni izdelavi celotne varovalke
- 1974 Postopen prehod na elektrotehnične izdelke narekuje spremembo imena, ki se po novem glasi TOVARNA ELEKTROPORCELANA IZLAKE
- 1979 Preimenovanje v TOVARNO ELEKTROTEHNIČNIH IZDELKOV ELEKTROELEMENT IZLAKE
- 1981 Združitev s Keramiko Svit Kamnik.
- 1991 Sprememba statusa podjetja v delniško družbo, družba začne poslovati pod sedanjo firmo ETI Elektroelement d.d.
- 1995 Družba se lastninsko preoblikuje in zaposleni ter nekdanji zaposleni postanejo večinski delničarji.
- 1997 Ustanovitev prvih hčerinskih družb ETI GUM (sedaj ETI PROPLAST) in ETI POLAM na Poljskem
- 1999 Ustanovitev hčerinske družbe ETI Svit in povezane družbe ETI Norton.
- 2000 Ustanovitev hčerinske družbe ETI Sarajevo v Bosni in Hercegovini.
- 2003 Ustanovitev hčerinskih družb ETI ELB na Slovaškem in ETI Ukraine v Ukrajini,
- 2004 Podelitev priznanja Republike Slovenije za poslovno odličnost za zmagovalca za leto 2003 družbi ETI Elektroelement. Udeležba v trgovski družbi Italweber v Italiji, ustanovitev trgovskega predstavništva v Moskvi in ustanovitev družbe ETI Baltus v Litvi. ETI Polam je odkupil poslovne prostore in celotni proizvodni program lokalnega konkurenčnega podjetja.
- 2005 Pripojitev družbe ETI Steatit (prej ETI Norton) Kamnik k glavni družbi in ustanovitev hčerinskega trgovskega podjetja ETI B v Srbiji.
- 2006 Otvoritev največje ekološke investicije v zgodovini ETI-ja: čistilna naprava za odpadne vode, Izlake, ustanovitev hčerinske družbe ETI HU na Madžarskem
- 2007 Ustanovitev hčerinske družbe ETI Bulgaria v Bolgariji in sklenitev strateškega partnerstva s srbsko družbo Plamen iz Indije za proizvodnjo za srbsko tržišče. Paradržavni skladi se umaknejo iz lastništva koncerna.
- 2008 Nakup obrata za proizvodnjo instalacijskih odklopnikov v Hildburghausnu v Nemčiji, ki sedaj posluje v okviru hčerinske družbe ETI DE, pripojitev hčerinske družbe ETI SVIT h glavni družbi, nakup trgovske družbe v Romuniji, ki sedaj posluje s firmo ETI Romania.
- 2009 Ustanovitev družbe ETI Elektroelement d.o.o. na Hrvaškem.
- 2010 Pogodbeni prenos dejavnosti orodjarstva z glavne družbe na ETI PROPLAST.
- 2011 Kapitalska udeležba v novoustanovljenih slovenskih družbah (razvojnih centrih) RC eNeM Novi Materiali in NELA, razvojni center za elektroindustrijo in elektroniko.
- 2012 Odprodaja proizvodnje gumarskih izdelkov iz družbe ETI PROPLAST ter začetek uvajanja sodobnih načel organizacije masovne proizvodnje v glavni družbi.
- 2014 Ustanovitev hčerinskih družb OOO ETI Elektroelement, ETI Prostik, ETI RECIVAR in ETI SPLET. Kapitalska udeležba v novoustanovljenih slovenskih družbah ETI IMPER in ETI PART.

IZJAVA O NEOŠKODOVANJU

Družba ETI d.d. je z odvisnimi družbami poslovala na osnovi sklenjenih kupoprodajnih pogodb, pri čemer so bile v medsebojnih prometih uporabljene tržne cene izdelkov in storitev. Družba, na osnovi okoliščin, ki so ji bile znane v trenutku, ko je bil opravljen posel, ocenjuje, da v navedenih poslih ni bila prikrajšana in ni bilo storjeno ali opuščeno nobeno dejanje, ki bi družbi povzročilo škodo.



Moč potrebuje nadzor

NAGOVOR UPRAVE

Koncern ETI je v letu 2014 posloval solidno, saj nam je kljub neugodnim tržnim razmeram uspelo ustvariti 1,9-odstotno rast prihodkov. To je vsekakor uspeh, še posebej v luči dejstva, da je večina primerljivih podjetij v panogi v 2014 ustvarila manj prihodkov kot leto poprej. Hkrati smo še naprej ohranjali visok nivo investicij, predvsem v tehnološko opremo in orodja za nove izdelke. Pospešeno smo nadaljevali tudi s prenovo organizacije proizvodnje, tako da je bil z zaključkom leta princip vitke proizvodnje uveden v praktično celi proizvodnji elektrotehničnih izdelkov.

V letošnjem letu smo ponovno povečali tudi skupino ETI, saj smo ustanovili tri nove hčerinske družbe v Sloveniji in eno v Rusiji.

Manj pa smo bili uspešni pri skrajševanju dobavnih rokov, zmanjševanju zamud ter obvladovanju kakovosti v nekaterih oddelkih. Več bi lahko naredili tudi na znižanju vseh vrst stroškov. To bodo tudi v naslednjem letu področja, ki se jim bomo morali še bolj aktivno posvetiti.

Tržne razmere se tudi v letu 2014 na večini trgov niso izboljšale. Kljub ugodnejšim gospodarskim napovedim na evropskih trgih ni bilo zaznati znakov gospodarske rasti in večina primerljivih podjetij iz naše panoge je v letu 2014 na evropskih trgih zabeležila padec prodaje, kar se je odrazilo v agresivnem zniževanju cen. V takšnih razmerah pa nam je v ETI-ju na ravni skupine uspelo ustvariti 1,9-odstotno rast prihodkov. Plana sicer nismo dosegli, a ocenjujemo, da smo bili v danih razmerah uspešni.

Najvišjo rast smo dosegli na področju ostalega sveta, kjer uspešno peljemo projekt prodaje tehnologije in know-how indijskemu partnerju. Na področju vzhodne Evrope je bila rast manjša, zlasti zaradi precejšnjega padca prodaje v Ukrajini. V Sloveniji, na Balkanu in ostali zahodni Evropi imamo v primerjavi z letom 2013 nekaj odstotkov nižjo prodajo, kar smo predvideli že pri pripravi plana za leto 2014. Relativno nizka pa je prodaja v Nemčijo, kjer investicijska dejavnost v naši panogi še vedno ni prav zaživela, naročila elektrodistribucij pa ostajajo zadržana. V hčerinskih družbah na Slovaškem, v Rusiji, Romuniji in na Madžarskem smo kadrovsko in tehnično okrepili ekipe. Ti ukrepi so že v letu 2014 prinesli prve pozitivne finančne učinke.

Rusko-ukrajinska kriza je imela v letu 2014 velik vpliv na poslovanje tako hčerinske družbe ETI Ukrajina kot Podružnice Moskva oziroma matične družbe ETI Elektroelement d.d. Zaradi izvedenih sankcij EU proti Rusiji se je ruski Rubelj novembra pričel močno slabiti in je samo v zadnjih dveh mesecih leta izgubil več kot tretjino svoje vrednosti proti EUR. Zaradi vojnih razmer in vse večjega pritiska na devalvacijo Grivne je bila ukrajinska nacionalna banka prisiljena odpraviti fiksacijo tečaja zaradi česar je Grivna v letu 2014 izgubila 63% vrednosti proti EUR.

V letošnjem letu je skupina ETI ponovno povečala. Tako smo v Moskvi ustanovili družbo z omejeno odgovornostjo, ki bo prevzela posle od našega tamkajšnjega predstavništva. Hkrati pa smo v povezavi z razvojnima centroma eNeM in NELA v Sloveniji ustanovili tri hčerinske družbe in dve družbi s kapitalsko udeležbo ETI d.d. Hčerinska družba ETI Prostik se ukvarja s pripravo celotnih zaščitnih omaric, projektiranjem in svetovanjem in predstavlja pomemben korak od ponujanja posameznih izdelkov k celovitim rešitvam, ki vsekakor prinašajo višjo dodano vrednost. S pomočjo hčerinske družbe ETI SPLET bo ETI d.d. uvedel infrastrukturo potrebno za procese e-poslovanja in e-prodaje. Hčerinska družba ETI PART se bo ukvarjala izključno s specialnimi varovalkami. Družbi s našo kapitalsko udeležbo pa sta družba ETI IMPER, ki se bo ukvarjala z meritvami, testiranjem in razvojem, ter družba ETI RECIVAR, ki je namenja slabo izkoriščenemu področju reciklaže varovalk.

V skladu s smernicami za to strateško obdobje v ETI-ju posebej spremljamo prodajo t. i. sistemske integracije (SI), ki obsega določene programe iz področja stikal, varovalk in ostalih EI, za katere velja, da se dopolnjujejo in širijo po konceptu izpolnjevanja sistemskih rešitev, in ki predstavlja izreden potencial za prihodno rast. V letošnjem letu smo bili na tem področju zelo uspešni, saj smo ustvarili višjo rast od planirane.

V letu 2014 smo bili dejavni tudi na področju razvoja elektrotehničnih izdelkov. Uspešno smo vpeljali nov tip stikala na diferenčni tok EFI B in EFI B+, namenjenega dodatni zaščiti pred gladkimi enosmernimi diferenčnimi tokovi ter visokofrekvenčnimi tokovi. Pospešeno širimo tudi spekter varovalk za zaščito sistemov za hrambo električne energije Battery Fuse, ki so nam v letu 2014 prinesle tudi srebrno nagrado GZS za inovacijo, in spekter posebnih varovalk za železniške kompozicije Railway Fuse.

Znotraj ETI-ja pa je tudi v letu 2014 najpomembnejši projekt predstavljala optimizacija proizvodnih kapacitet koncerna ter s tem povezane logistike in usklajenega delovanja vseh podjetij. Na področju proizvodnje smo nadaljevali z uvajanjem t. i. vitkih linij, kjer smo na posameznih programih izboljšali produktivnost, pretok kosov in kakovost izdelkov, ki so bile v letošnjem letu uvedene na praktično celotni proizvodnji elektrotehničnih izdelkov.

Manj pa smo bili na žalost uspešni pri skrajševanju dobavnih rokov, zmanjševanju zamud ter zniževanju stroškov reklamacij. Na tem področju smo sredi leta 2014 leta naleteli na težave, ki jih počasi, a ustrezno saniramo, vsekakor pa to ostaja odprto poglavje in pomembna naloga za prihodnje leto.

Število zaposlenih in pogodbenih delavcev smo ohranjali na enakem nivoju kot leto poprej. V Zasavju tako ostajamo daleč največji zaposlovalec in steber razvoja regije.

Ko na koncu povzamemo vse zapisano za leto 2014, smo lahko ponosni na vse narejeno. Hkrati pa se moramo zavedati, da vseh ciljev – tudi planiranega dobička, nismo dosegli in nam ta zaveza ostane za prihodnost.

Načrti za leto 2015

Leto 2015 do nas ne bo popustljivo, zato tudi mi ne smemo popustiti. Planiramo 1% rast prihodkov, kar je ob dejstvu, da naslednje leto ne bo več poslovanja s pomembnim poslovnim partnerjem in prodaje znanja in tehnologije v Indijo, precej smel načrt. Posel bodo oteževale tudi težke gospodarske in politične razmere v Rusiji in Ukrajini. Vendar kljub temu verjamemo, da smo plan sposobni doseči. Ves čas je namreč potrebno iskati nove kupce in razvijati nove proizvode. Samo z obstoječimi kupci in proizvodi ni rasti in napredka, temveč stagnacija in upadanje rezultatov. Naslednje leto je tudi leto priprave novega strateškega načrta za petletno obdobje. Z njim bomo začrtali glavne smernice razvoja ETI-ja za vnaprej. Razmere v zadnjih letih so se korenito spremenile, saj je prisotnega vse več povezovanja med podjetji, ki na ta način znižujejo stroške in iščejo nove tržne priložnosti. Tudi pri nas trenutno poteka nekaj razvojnih projektov v tesnem sodelovanju s poslovnimi partnerji. Nikoli pa ne smemo pozabiti, da je optimiranje poslovnih procesov in zniževanje stroškov naša stalna in nikoli končana naloga. Izkušnje zadnjih let nam dokazujejo, da je tu rezerve še več kot smo morda mislili. Čaka nas torej ogromno izzivov, ki jih lahko s skupnimi močmi uspešno premagamo. Vsemu razvoju tehnologij navkljub so in ostajajo največja vrednost podjetja njegovi zaposleni s svojimi znanji in sposobnostmi.

POSLOVNO POROČILO II. DEL

RAZVOJNA STRATEGIJA KONCERNA ETI

Temeljne strateške usmeritve koncerna ETI

Vizija koncerna ETI

ETI bo postal eden izmed:

- treh vodilnih globalnih proizvajalcev varovalk in
- vodilni globalni nišni proizvajalec naprav za zaščito in nadzor električnih tokov

Poslanstvo koncerna ETI

- ETI zagotavlja visoko stopnjo zadovoljstva njegovih odjemalcev s ponujanjem izdelkov, funkcionalnih sklopov in celovitih rešitev na področju zaščite, distribucije in nadzora električnega toka
- ETI je zaupanja vreden partner projektantom, inštalaterjem, kupcem in uporabnikom naprav za zaščito in nadzor električnih inštalacij v stanovanjskih in poslovnih zgradbah, industriji ter elektro distribucijah
- ETI je proizvajalec visoko kakovostnih ter tehnološko naprednih in dovršenih varovalk, nišnih izdelkov na področju stikal in odklopnikov in tehnične keramike za globalni trg ter celovitega in zaokroženega portfelja stikal in odklopnikov, ki jih odlikuje visoka vrednost za denar
- ETI je multikulturno podjetje, ki je korektno do svojih zaposlenih, jim zagotavlja varnost ter jim daje priložnosti za razvoj in podjetniško iniciativo. ETI je podjetje, ki prispeva k družbenemu življenju v lokalnih okoljih ter sledi načelom trajnostnega razvoja.

Varovalke – izkoriščanje ETIjevih prednosti in kompetence na oživiljenem trgu varovalk

- ETI bo postal tržni voditelj v hitro rastočem segmentu varovalk za obnovljive vire energije
- ETI ohranja vodilni položaj v izbranih produktnih skupinah z izkoriščanjem kompetenc na področju razvoja in proizvodnje varovalk

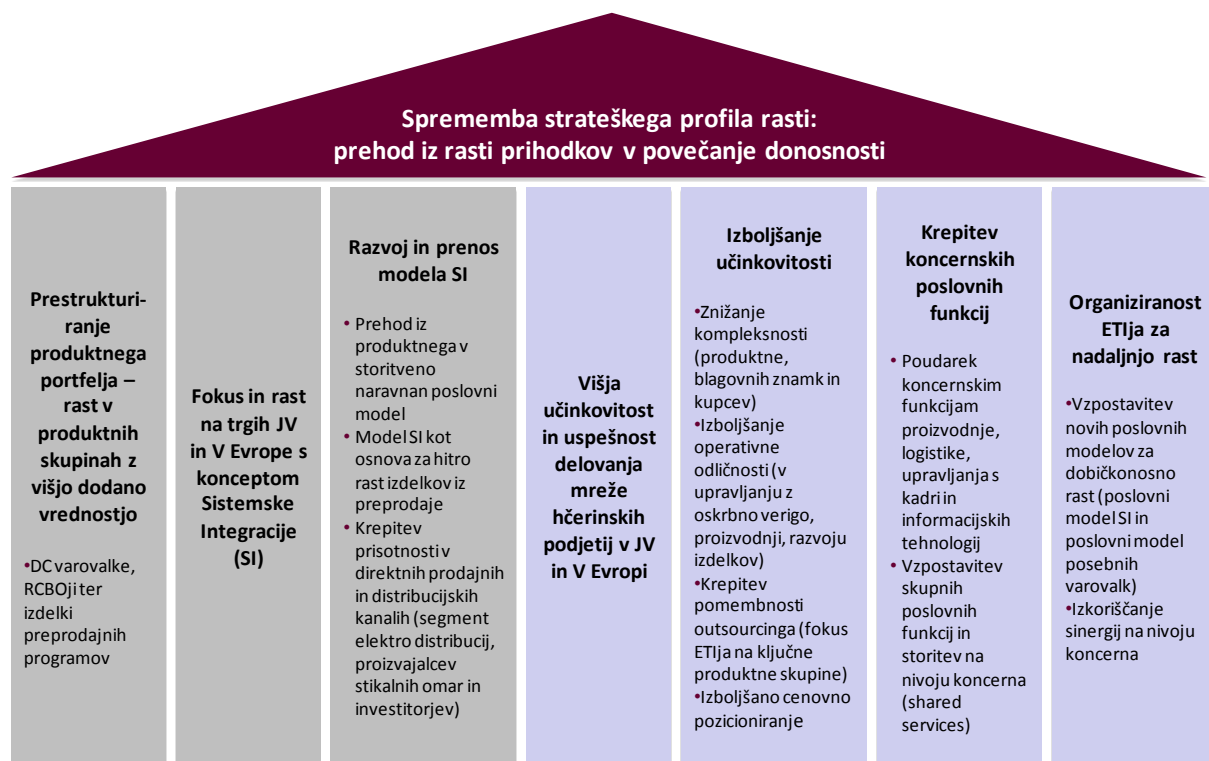
Stikala in odklopniki – izogibanje pasti komoditizacije trga

- Z razvijanjem partnerstev z globalnimi OEM-i bo ETI postal vodilni globalni proizvajalec nišnih naprav za zaščito in nadzor električnih tokokrogov

Tehnična keramika – podpora izvajanju ETIjeve strategije na področju varovalk

- ETI ostaja tržni voditelj na področju izdelkov iz ekstrudirane keramike (varovalčne aplikacije), steatita (ohišja varovalk in aplikacije v beli tehniki), korderitov in mulitne keramike (varovalčne in visoko-temperaturne aplikacije)

Temeljni strateški cilji koncerna ETI



Cilji poslovanja koncerna ETI v letu 2015

V letnem planu smo si zastavili naslednje pomembne cilje:

- rast čistih prihodkov od prodaje bo 1 odstotna,
- čisti poslovni izid obračunskega obdobja načrtujemo v znesku 1.493,2 tisoč EUR,
- čista dobičkonosnost celotnih prihodkov bo znašala 1,86%,
- na zaposlenega bomo dosegli 23,7 tisoč EUR bruto dodane vrednosti,
- načrtovan obseg investicijskih vlaganj v osnovna sredstva je 6.917,6 tisoč EUR.

PRIČAKOVANO MAKROEKONOMSKO OKOLJE V LETU 2015

V letu 2015 se bo, po napovedih UMAR, BDP povečal za 1,6%. Nadaljevanje okrevanja gospodarske aktivnosti bo povezano z nadaljnjo krepitvijo rasti izvoza in okrevanjem zasebne potrošnje, rast investicijske potrošnje pa se bo predvsem zaradi pričakovane dinamike javnih investicij upočasnila.

Skladno z okrevanjem gospodarske aktivnosti se nadaljnje povečanje zaposlenosti pričakuje tudi v prihodnjih dveh letih; število registriranih brezposelnih se bo postopno zmanjševalo. V prihodnjih dveh letih pričakujemo nadaljnjo rast plač, ki bo še naprej zlasti posledica gibanj v zasebnem sektorju.

Inflacija se bo ob okrevanju gospodarske aktivnosti le postopoma krepila. (vir: UMAR Jesenska napoved gospodarskih gibanj 2014).

Stopnje rasti v %		BDP	Izvoz proizvodov in storitve	Uvoz proizvodov in storitev	Produktivnost (BDP na uaposlenega)	Inflacija	Razmerje USD za 1 EUR
Slovenija	Ocena 2014	2	3,7	3,1	1,4	0,3	1,353
	Napoved 2015	1,6	4,3	4,2	1,2	1,1	1,332

Vir: UMAR Jesenska napoved gospodarskih gibanj 2014

DELNIČARJI

Pomembnejše informacije za delničarje

POMEMBNEJŠE INFORMACIJE ZA DELNIČARJE		
	2013	2014
Število delnic	498.250	498.250
Število delničarjev	1.721	1.719
Nominalna vrednost delnice (v EUR)	16,69	16,69
Knjigovodska vrednost delnice nivo koncerna ETI (v EUR)	75,23	72,92
Čisti dobiček na delnico nivo koncerna ETI (v EUR)	2,12	2,14
Knjigovodska vrednost delnice ETI d.d. (v EUR)	61,98	61,91
Čisti dobiček na delnico ETI d.d. (v EUR)	0,93	1,83
Bruto dividenda na delnico (v EUR)	1,0	*

* Opomba: Višino dividend za leto 2014 bosta uprava in nadzorni svet predlagala skupščini v okviru predloga za uporabo bilančnega dobička

Lastniška sestava

Osnovni kapital družbe ETI d.d. je opredeljen v statutu družbe in registriran na sodišču. Registriran osnovni kapital je 8.315,8 tisoč EUR. Razdeljen je na 498.250 navadnih kosovnih delnic. Vse delnice so vplačane. Vse delnice so navadne in imenske, skupaj tvorijo en razred ter so vpisane v centralni register vrednostnih papirjev, ki ga vodi KDD.

Prenosljivost delnic je skladno s statutom in z zakonom družbe omejena. Delnice se lahko prenašajo le ob pridobitvi soglasja/dovoljenja nadzornega sveta družbe (vinkulacija).

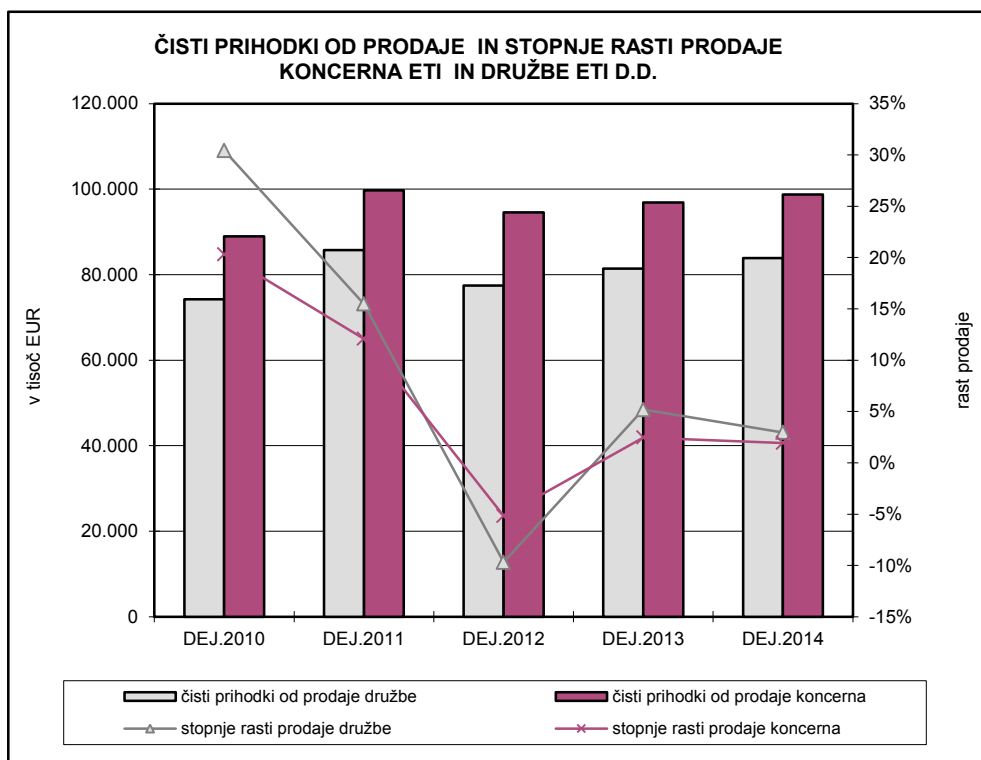
Na dan 31.12.2014 je celotni kapital matičnega podjetja znašal 30.847,2 tisoč EUR, celotni kapital koncerna pa 37.397,7 tisoč EUR, tako da je knjigovodska vrednost delnice ETI d.d. znašala 61,91 EUR, na nivoju koncerna ETI pa 72,92 EUR. Število delničarjev je bilo ob koncu leta 1.719.

SESTAVA DELNIČARJEV ETI D.D. NA DAN 31.12.2014			
	Št. delničarjev	Št. delnic	Delež v %
Fizične osebe	1.707	217.062	43,56
Domače pravne osebe	10	192.225	38,58
Pravne osebe drugih držav EU	1	49.874	10,01
Lastne delnice	1	39.089	7,85
SKUPAJ	1.719	498.250	100,00

NAJVEČJI DELNIČARJI ETI D.D. NA DAN 31.12.2014		
	Št. delnic	Delež v %
MAKSIMA Holding d.d.- v stečaju	59.662	12,0
Jean Müller GbmH	49.874	10,0
Finema d.o.o.	49.826	10,0
Gorenje d.d.	22.576	4,5
GIP BETON MTO d.o.o.	22.575	4,5
SKUPAJ	204.513	41,0

ANALIZA USPEŠNOSTI POSLOVANJA

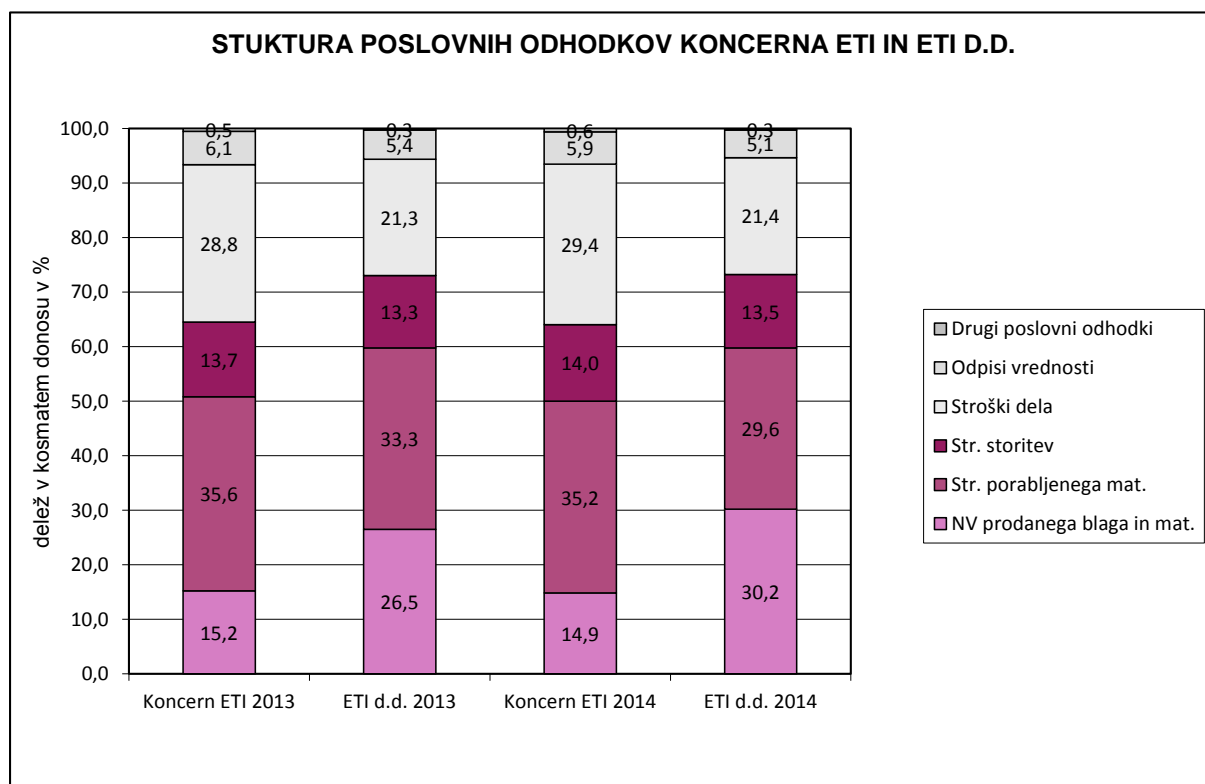
Čisti prihodki od prodaje



Čisti prihodki od prodaje koncerna ETI so v letu 2014 znašali 98.730 tisoč EUR, kar je 1,9% več kot v letu 2013. Na naših tradicionalnih trgih nismo izgubljali tržnih deležev. Pomembno povečanje prodaje smo dosegli na trgu Ostalega sveta, kar je posledica prodaje know how in opreme novemu indijskiemu partnerju.

Poslovni odhodki

Poslovni odhodki koncerna ETI so v letu 2014 znašali 97.655 tisoč EUR in so bili 1% višji kot v letu 2013.



Največji delež celotnih poslovnih odhodkov koncerna ETI predstavljajo stroški blaga, materiala in storitev in sicer 64%.

V okviru le-teh imajo najvišji delež v kosmatem donosu stroški materiala s 35%. V letu 2014 je bila situacija na področju cen baznih surovin razmeroma stabilna in ugodna, vendar še vedno na precej visokih dolgoletnih povprečjih. Povprečne cene barvnih kovin v letu 2014 so bile nižje od povprečnih cen v letu 2013.

Stroški storitev imajo 14% delež v kosmatem donosu, nabavna vrednost blaga predstavlja 15% delež v kosmatem donosu, stroški dela pa imajo 29% delež v kosmatem donosu iz poslovanja.

Prihodki in odhodki financiranja

PRIHODKI IN ODHODKI FINANCIRANJA						
v tisoč EUR	KONCERN ETI			DRUŽBA ETI D.D.		
	2013	2014	IND. 14/13	2013	2014	IND. 14/13
Finančni prihodki	385	313	81	953	1.354	142
Finančni odhodki	1.271	1.521	120	1.126	1.718	153
Neto finančni izid	-886	-1.208		-173	-364	

Neto finančni izid koncerna ETI v letu 2014 znaša -1.208 tisoč EUR.

Finančni prihodki koncerna ETI so v letu 2014 znašali 313 tisoč EUR in so 19% nižji kot v letu 2013. Med finančnimi prihodki so izkazane obresti, pozitivne tečajne razlike in drugi prihodki od financiranja. V konsolidirane računovodske izkaze je v postopku konsolidacije po

kapitalski metodi med finančne prihodke vključena tudi udeležba na rezultatu v pridruženih družbi Italweber in v pridruženih družbi RC eNeM d.o.o.

Finančni odhodki koncerna ETI so znašali 1.521 tisoč EUR in so 20% višji kot v letu 2013. Med finančnimi odhodki so izkazane negativne tečajne razlike, obresti in drugi finančni odhodki.

Poslovni izidi

POSLOVNI IZID						
v tisoč EUR	KONCERN ETI			DRUŽBA ETI D.D.		
	2013	2014	IND. 14/13	2013	2014	IND. 14/13
Dobiček iz poslovanja	1.531	2.191	143	-59	591	-1004
Čisti dobiček	963	984	102	429	842	196

Dobiček iz poslovanja koncerna ETI je v letu 2014 znašal 2.191 tisoč EUR, čisti dobiček pa 984 tisoč EUR.

Sredstva

SREDSTVA										
v tisoč EUR	KONCERN ETI					DRUŽBA ETI D.D.				
	2013	Delež v %	2014	Delež v %	IND. 14/13	2013	Delež v %	2014	Delež v %	IND. 14/13
DOLGOROČNA SREDSTVA	30.674	38,8	30.963	39,2	101	31.618	47,5	29.984	43,9	95
Neopredmetena sredstva in dolg. AČR	3.299	4,2	3.938	5,0	119	2.699	4,1	3.425	5,0	127
Opredmetena osnovna sredstva	21.291	26,9	20.580	26,1	97	15.074	22,7	14.314	20,9	95
Naložbene nepremičnine	0	-	0	-	-	358	0,5	357	0,5	100
Dolgoročne finančne naložbe	3.912	4,9	3.806	4,8	97	10.679	16,1	9.401	13,8	88
Dolgoročne poslovne terjatve	96	0,1	48	0,1	50	996	1,5	48	0,1	5
Odložene terjatve za davek	2.076	2,6	2.592	3,3	125	1.813	2,7	2.439	3,6	135
KRA TKOROČNA SREDSTVA	48.198	61,0	47.916	60,7	99	34.878	52,4	38.365	56,1	110
Zaloge	22.183	28,1	21.132	26,8	95	13.590	20,4	11.919	17,4	88
Kratkoročne finančne naložbe	3.148	4,0	3.580	4,5	114	4.406	6,6	6.188	9,1	140
Kratkoročne poslovne terjatve	22.267	28,2	22.211	28,1	100	16.836	25,3	20.243	29,6	120
Denarna sredstva	601	0,8	993	1,3	165	46	0,1	14	0,0	31
Kratkoročne AČR	160	0,2	91	0,1	57	30	0,0	14	0,0	47
SREDSTVA SKUPAJ	79.032	100,0	78.971	100,0	100	66.526	100,0	68.363	100,0	103

Poslovna sredstva koncerna ETI so konec leta 2014 na enakem nivoju kot konec leta 2013. Dolgoročna sredstva so višja 1%, v njihovem okviru pa so se najbolj povečala neopredmetena osnovna sredstva (dolgoročno odloženi stroški razvijanja) in odložene terjatve za davek.

Kratkoročna sredstva so nižja za 1%, v njihovem okviru pa so se najbolj zmanjšale zaloge.

Kapital in obveznosti

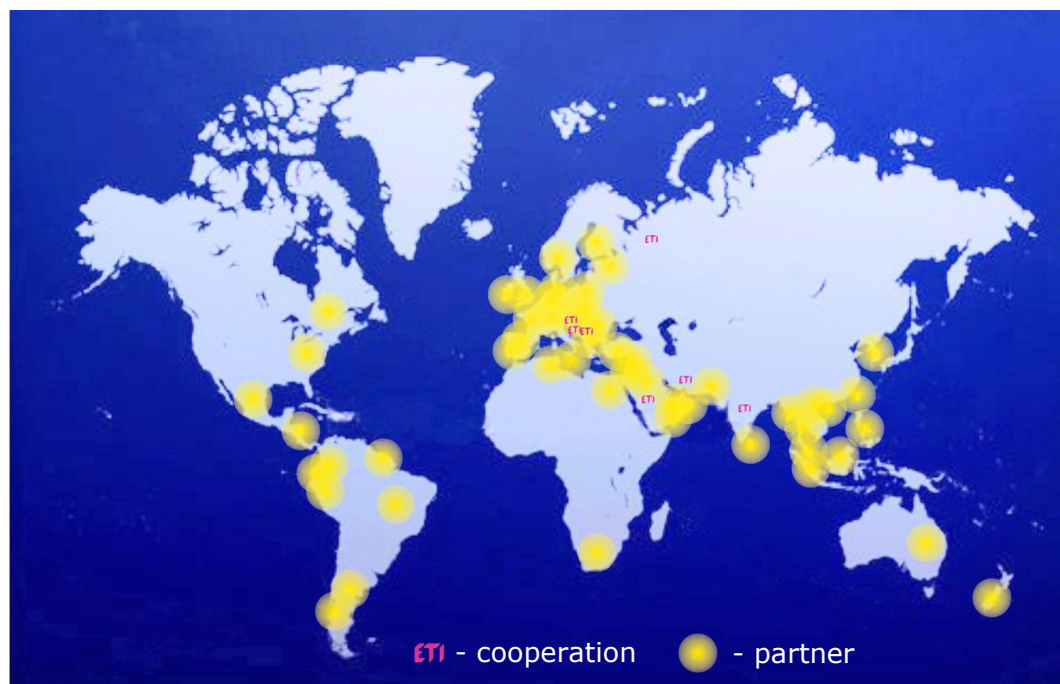
KAPITAL IN OBVEZNOSTI										
v tisoč EUR	KONCERN ETI					DRUŽBA ETI D.D.				
	2013	Delež v %	2014	Delež v %	IND. 14/13	2013	Delež v %	2014	Delež v %	IND. 14/13
Kapital	38.514	3	37.380	47	97	30.882	46	30.847	45	100
Rezervacije in dolgoročne PČR	4.841	49	6.291	8	130	2.935	4	3.581	5	122
Dolgoročne obveznosti	8.895	6	10.284	13	116	8.603	13	9.975	15	116
Kratkoročne obveznosti	24.658	31	23.480	30	95	23.556	35	23.114	34	98
Kratkoročne PČR	2.125	3	1.536	2	72	550	1	846	1	154
OBVEZNOSTI DO VIROV SREDSTEV	79.032	100	78.971	100	100	66.526	100	68.363	100	103

Na strani virov sredstev so se najbolj povečale rezervacije in dolgoročne PČR ter dolgoročne finančne obveznosti, vendar so se na drugi strani kratkoročne finančne obveznosti zmanjšale celo nekoliko bolj.

Kazalniki poslovanja

PODATKI O POSLOVANJU KONCERNA ETI IN DRUŽBE ETI D.D.						
v tisoč EUR	KONCERN ETI			DRUŽBA ETI D.D.		
	2013	2014	IND. 14/13	2013	2014	IND. 14/13
Čisti prihodki iz prodaje	96.863	98.730	102	81.439	83.846	103
Dobiček iz poslovanja - EBIT	1.531	2.191	143	-59	591	-1004
Delež v prodaji v %	1,6%	2,2%	140	-0,1%	0,7%	-975
Dobiček iz poslovanja z amortizacijo - EBITDA	6.578	7.065	107	3.668	4.176	114
Delež v prodaji v %	6,8%	7,2%	105	4,5%	5,0%	111
Čisti dobiček	963	984	102	429	842	196
Delež v prodaji v %	1,0%	1,0%	100	0,5%	1,0%	191
Sredstva	79.032	78.971	100	66.526	68.363	103
ROA	1,2%	1,2%	103	0,6%	1,2%	193
Kapital	38.514	37.380	97	30.882	30.847	100
ROE	2,5%	2,6%	103	1,4%	2,8%	198

TRŽENJE IN PRODAJA



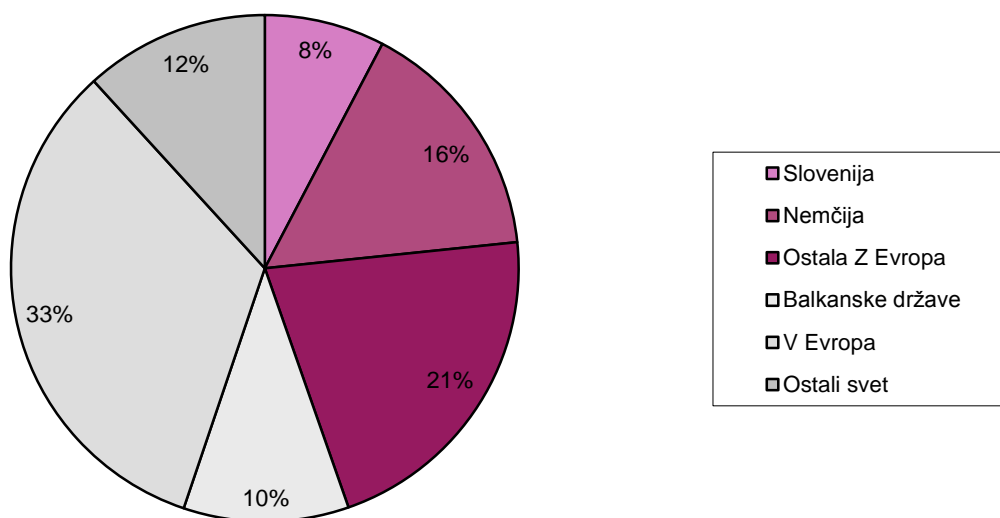
Gospodarske razmere in tržni položaj družbe

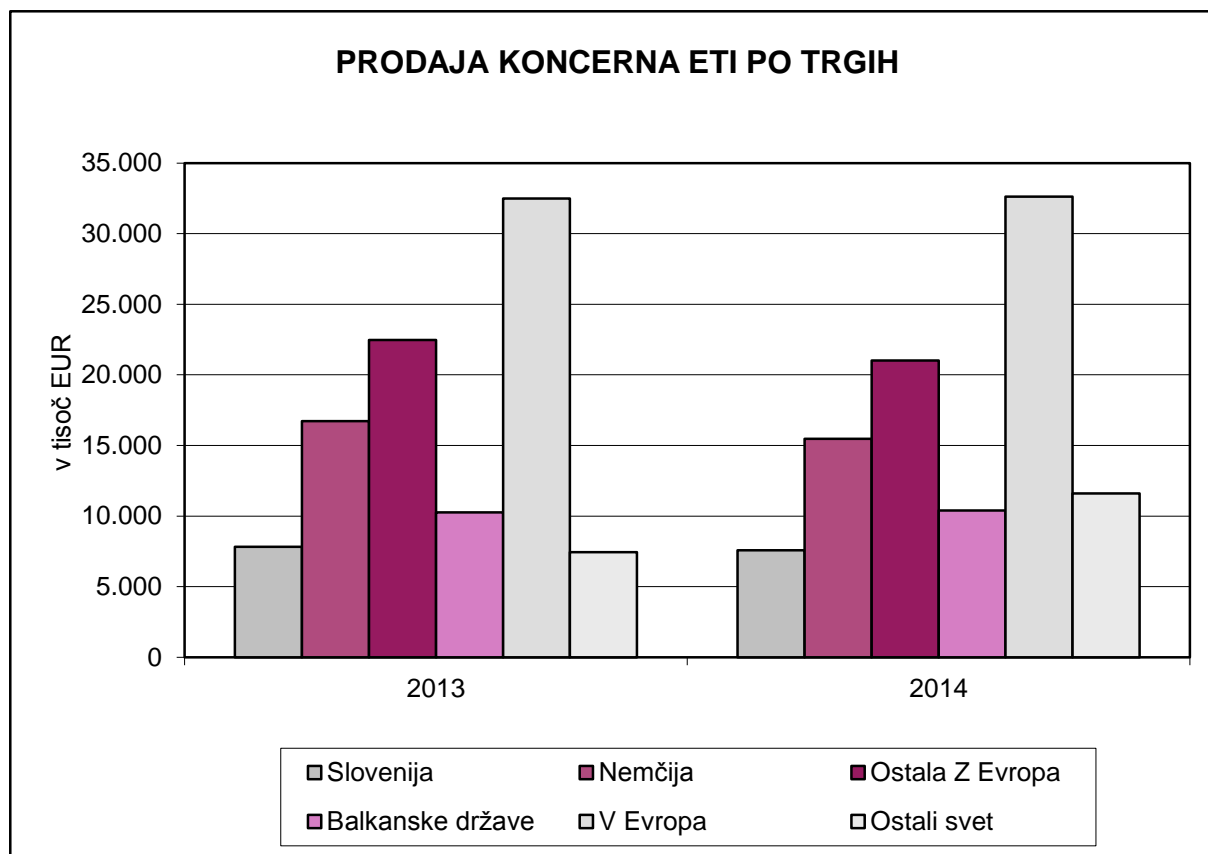
- Družba ETI d.d. je v letu 2014 ustvarila 83.997 tisoč EUR prihodkov od prodaje, kar je 3% več glede na leto 2013.
- Konsolidirana prodaja koncerna ETI v letu 2014 je znašala 98.662 tisoč EUR, kar pomeni 1% povečanje prodaje glede na leto 2013.
- Kljub ugodnejšim gospodarskim napovedim na evropskih trgih ni bilo zaznati znakov gospodarske rasti, kar potrjuje tudi zmanjšanje prodaje na evropskih trgih pri večini naših konkurentov.
- Ocenjujemo, da na naših tradicionalnih trgih nismo izgubljali tržnih deležev.
- Tržno gledano smo pomembno povečanje prodaje dosegli le na trgu Ostalega sveta, kar je posledica prodaje know how in opreme novemu indijskemu partnerju.

Prodaja po trgih

PRODAJA KONCERNA ETI IN DRUŽBE ETI D.D. PO TRGIH						
v tisoč EUR	KONCERN ETI			DRUŽBA ETI D.D.		
	2013	2014	IND. 14/13	2013	2014	IND. 14/13
Slovenija	7.815	7.566	97	9.151	9.290	102
Nemčija	16.723	15.473	93	13.049	12.654	97
Ostala Z Evropa	22.478	21.016	93	19.507	17.652	90
Balkanske države	10.261	10.387	101	9.197	9.337	102
V Evropa	32.495	32.614	100	23.380	23.570	101
Ostali svet	7.446	11.606	156	7.357	11.495	156
SKUPAJ	97.218	98.662	101	81.641	83.997	103

DELEŽ PRODAJE POSAMEZNIH TRGOV KONCERNA ETI V LETU 2014





Slovenija

- Prodaja ETI d.d. na domačem trgu je znašala 9.290 tisoč EUR, kar je 2% več kot preteklo leto.
- Konsolidirana prodaja koncerna v Sloveniji pa je znašala 7.566 tisoč EUR, kar je 3% manj kot v letu 2013.
- Prodaja v Sloveniji predstavlja 8% celotne prodaje koncerna.
- Prodaja izdelkov osnovnega programa EI in TK je višja kot v preteklem letu, medtem ko je prodaja materialov in drugih storitev padla.
- ETI na domačem trgu ohranja pozicijo tržnega liderja z več kot 70% tržnim deležem na varovalkah in cca 45% tržnim deležem na stikalih z jasno usmeritvijo nadaljnjega razvoja koncepta sistemskega integratorja.

Nemčija

- Prodaja ETI d.d. na nemški trg je znašala 12.654 tisoč EUR, kar je 3% manj kot v letu 2013.
- Prodaja koncerna na tem področju je znašala 15.473 tisoč EUR, kar je 7% manj kot v letu 2013.
- Prodaja na nemški trg predstavlja 16% prodaje celotnega koncerna.
- Kljub temu, da so bile gospodarske napovedi za nemško gospodarstvo relativno ugodne, pa podatki za nemško elektroindustrijo v letošnjem letu ne izkazujejo rasti. Mi smo uspeli dodatne negativne efekte, ki so jih povzročili stečaji in odpoved pogodbe, kompenzirati z večjo prodajo trgovski verigi in iskanjem novih priložnosti na stikalni tehniki.
- Prodajne aktivnosti so torej bile v največji meri usmerjene v obdelavo novih kupcev in posameznih montažerjev za prodajo stikalne tehnike. Pripravljen pa je bil tudi nov komplet katalog.

Ostala Z. Evropa

- Prodaja ETI d.d. na trgu ostale ZE je znašala 17.652 tisoč EUR, kar je 10% manj kot preteklo leto.
- Prodaja koncerna na tem področju je znašala 21.016 tisoč EUR, kar je 7% manj kot preteklo leto.
- Prodaja na področju Ostale ZE predstavlja 21% prodaje celotnega koncerna.
- Gospodarsko okrevanje na teh trgih z izjemo Severne Evrope še poteka, manjšo prodajo imamo zlasti v Italiji, Franciji in v Grčiji. Naši kupci v teh državah v veliki meri kompenzirajo izpad domače prodaje z povečanim izvozom na njihove tradicionalne trge.
- Zmanjšanje prodaje je v največji meri posledica izteka pogodbe s pomembnim poslovnim partnerjem, ki jo z rastjo prodaje na ostalih trgih in s pridobitvijo nekaj novih kupcev nismo uspeli v celoti kompenzirati.

Balkan

- Prodaja ETI d.d. na trgu Balkana je znašala 9.337 tisoč EUR, kar je 2% več kot v letu 2013.
- Prodaja koncerna na tem področju je znašala 10.387 tisoč EUR in je bila 1% višja glede na leto 2013.
- Prodaja na področju Balkana predstavlja 10% prodaje celotnega koncerna.
- Slaba gospodarska in s tem povezana finančna situacija, omejevanje investicij in preferiranje domačih proizvajalcev močno ovirajo hitrejšo rast prodaje na Balkanu. Pritiski globalistov se povečujejo, prisoten je trend zniževanja cen. Kljub temu smo zlasti na račun uspešne promocije modela sistemske integracije uspeli povečati prodajo v vseh državah, z izjemo Kosova in Hrvaške.
- Trg Balkana (zlasti države Ex-YU) je za ETI strateškega pomena, saj ima ETI glede na zgodovinsko povezanost še vedno visoko cenjeno blagovno znamko, vodilni tržni delež na programu varovalk in se uvršča med prve tri ponudnike tudi na področju stikalne tehnike.

V Evropa

- Prodaja ETI d.d. na trgih Vzhodne Evrope je znašala 23.570 tisoč EUR, kar je 1% več kot preteklo leto.
- Prodaja koncerna v državah vzhodne Evrope je znašala 32.601 tisoč EUR, kar je enako prodaji v preteklem letu.
- Prodaja na področju Vzhodne Evrope predstavlja 33% celotne prodaje koncerna.
- Prodaja na poljskem trgu, ki postaja največji trg v koncernu, se je pomembno povečala, zlasti na račun ugodne gospodarske situacije, širitve prodajnih programov in kompetentnega dela prodajne ekipe. Močan negativen vpliv na celotno prodajo pa ima velik padec prodaje v Ukrajino, ki je posledica znanih politično – ekonomskih razmer.
- Prodaja na Češko je pomembno zrastle, na račun pridobitve tenderjev in projektov, medtem ko je prodaja na Slovaško stagnirala. Izvedeni so bili kadrovske ukrepi in v letošnjem letu pričakujemo bistveno izboljšanje stanja.
- Kadrovske ukrepi so bili izvedeni tudi v Romuniji, na Madžarskem in Rusiji, kjer se pozitivni rezultati že kažejo, vendar še vedno zaostajamo za planskimi cilji. V Rusiji smo zaradi boljšega dostopa do kupcev spremenili tudi organizacijski model iz podružnice v hčerinsko družbo.

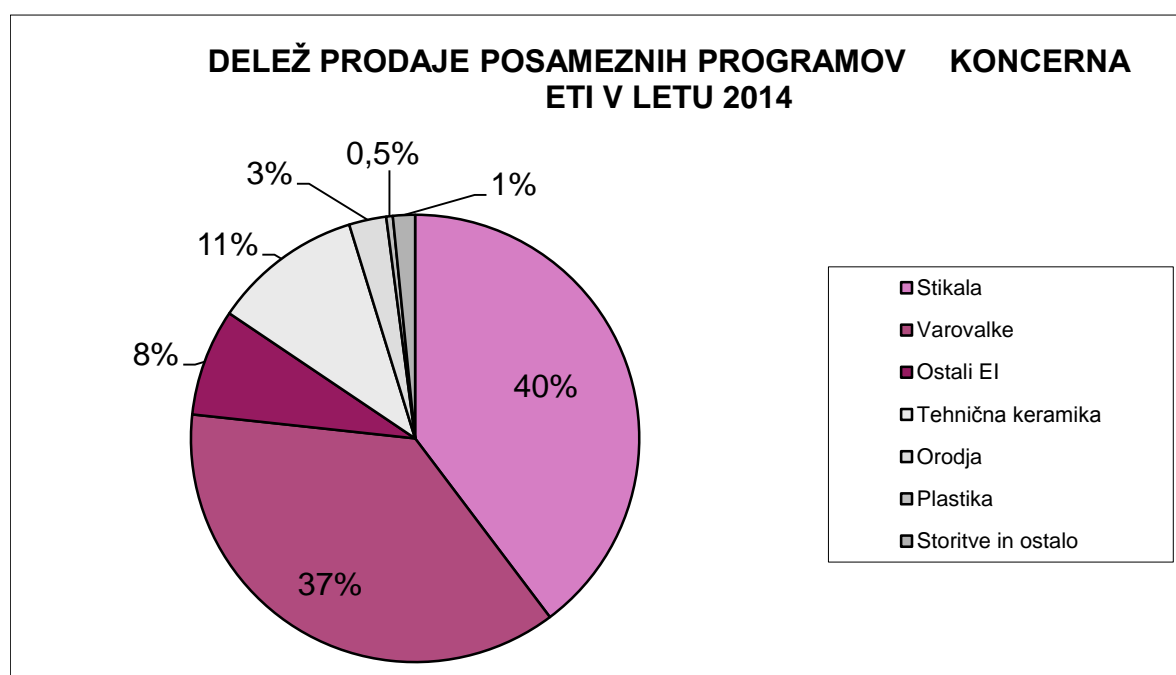
Ostali svet (ne-evropske države)

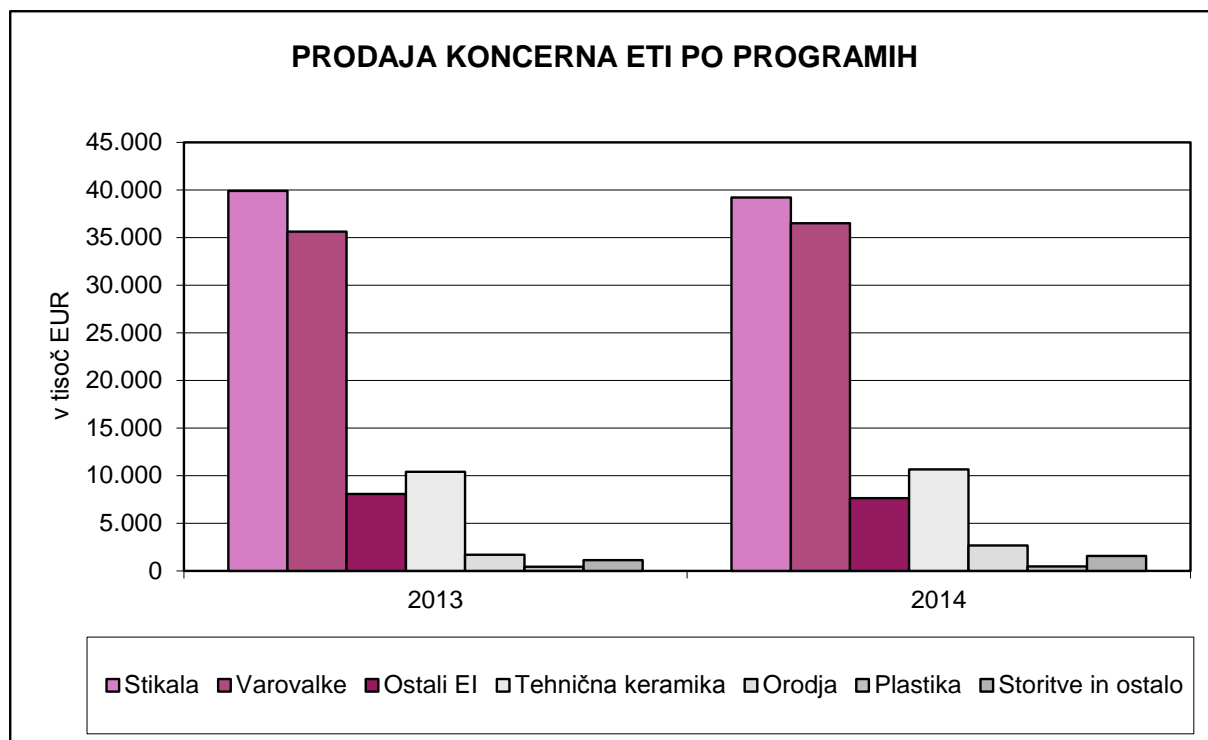
- Prodaja ETI d.d. na ostalih trgih je znašala 11.495 tisoč EUR, kar je 56% več kot preteklo leto.
- Prodaja koncerna na to področje je znašala 11.606 tisoč EUR, kar je 56% več kot preteklo leto.
- Prodaja na področje ostalega sveta predstavlja 12% prodaje celotnega koncerna.

- Največji del rasti je posledica izvedenega projekta prodaje know how in opreme novemu indijskemu partnerju, manjši del pa je prispevalo tudi povečanje prodaje izdelkov TK (cevi in nosilcev) na turški trg in pa prodaja novim kupcem.

Prodaja po programih

PRODAJA KONCERNA ETI IN DRUŽBE ETI D.D. PO PROGRAMIH						
v tisoč EUR	KONCERN ETI			DRUŽBA ETI D.D.		
	2013	2014	IND. 14/13	2013	2014	IND. 14/13
Elektrotehnični izd.	83.583	83.319	100	68.774	70.759	103
Tehnična keramika	10.391	10.659	103	10.949	11.036	101
Orodja	1.698	2.649	156			
Plastika	436	467	107			
Storitve in ostalo	1.110	1.567	141	1.918	2.201	115
SKUPAJ	97.218	98.662	101	81.641	83.997	103





Stikala

- Na nivoju koncerna ETI je prodaja programa odklopnikov in stikal znašala 39.197 tisoč EUR, kar je 2% manj kot v letu 2013.
- Program odklopnikov in stikal predstavlja na koncernskem nivoju 40% celotne prodaje koncerna ETI.
- Med stikali največji delež nosi program ASTI, ki predstavlja 80% te skupine (inštalacijski odklopniki ETIMAT, zaščitna stikala na diferenčni tok EFI, zaščitna stikala na diferenčni tok z nadtokovno zaščito KZS).
- Produktna skupina ETIMAT je 6% nad lansko realizacijo. Največ je k temu povečanju prispevala produktna skupina ETIMAT P10 in njegova prodaja v Skandinavijo.
- Produktna skupina EFI si je, kot smo predvideli v planu 2014, opomogla in skupaj z EFI B preseгла lansko realizacijo za 5%.
- Največjo spremembo glede na lansko leto je dosegla produktna skupina KZS, ki beleži 21% padec prodaje. Največji padec je doživela prodaja KZS4M, ki je polovico manjša kot v letu 2013 in je posledica že omenjenega izteka poslovnega sodelovanja s pomembnim poslovnim partnerjem. Deloma se je ta padec kompenziral s povečano prodajo KZS1M na nizozemski trg ter s povečano prodajo KZS2M predvsem na zahodne trge.
- Sklepna ocena za STIKALA: Iztek veljavnosti prodajne pogodbe za prodajo KZS4M je povzročil padec prodaje produktnega programa stikal, kar je bilo vsaj deloma nadomeščeno s prodajo ETIMAT, EFI, KZS1M ter ostalih izdelkov ASTI programa.

Varovalke

- Prodaja varovalk na nivoju koncerna je bila v letu 2014 2% višja kot v enakem obdobju 2013 in je predstavljala 37% prodaje vseh izdelkov koncerna ETI.
- Med varovalkami je največji delež s 43% nosil program NV (niskonapetostni talični vložki gG, aM, gF in gTr, NV podstavki, NV stikalne letve, ločilniki in NV talični vložki za enosmerno napetost), katerega prodaja je bila v letu 2014 5% višja kot v letu 2013. Glavnino s 74,5% še vedno predstavljajo NV talični vložki, katerih prodaja je bila 3% višja od leta 2013.

- Programa D in D0 skupaj predstavljata 26% delež v prodaji varovalk v letu 2014. D0 predstavlja 15%, program D pa 11%. Prodaja obeh programov je presegla lanskoletne rezultate za 2%.
- Program C (cilindrični varovalčni ločilniki VLC in PCF in nova serija EFD oz. EFH, cilindrični talilni vložki) je v letu 2014 predstavljal 15% prodaje varovalk. Prodaja je bila za 2% nižja kot v letu 2013. Celotna serija novih ločilnikov imenovanih EFD oz. EFH je testirana po IEC standardih, prav tako smo za vse velikosti, vključno z dvema izvedbama za severnoameriški tip talilnih vložkov (CC in J30) pridobili UL certifikat. Potekajo aktivnosti za pridobitev novih kupcev – predvsem na severnoameriškem trgu (ZDA in Kanada).
- Prodaja programa VV (visokonapetostni talilni vložki) predstavlja 10% prodaje varovalk. Povečanje prodaje glede na leto 2013 je 3%. Dokaj ugodni rezultati kažejo tudi na ugodno stroškovno-prodajno pozicijo, prav tako pa na zelo veliko tehnično ustreznost in primerljivost s konkurenco.
- Program UQ oz. talilnih vložkov za zaščito močnostnih polprevodnikov je v letu 2014 predstavljal 4% prodaje programa varovalk, kar je 4% več kot lani v enakem obdobju.
- Na področju specialnih varovalk (predvsem NV talilni vložki za DC napetosti) uspešno pridobivamo nove kupce.

Ostali elektrotehnični izdelki

- Prodaja ostalih elektrotehničnih izdelkov je v letošnjem letu 6% nižja kot lansko leto. Ostali elektrotehnični izdelki predstavljajo 8% celotne koncernske prodaje.
- Večinski delež prodaje v tej skupini predstavljajo programi ETISTRIKE, ETIHOME in ETIBOX, ki skupaj predstavljajo 5,3 mio EUR. ETI HOME je v letu 2014 presegel lanskoletne rezultate, medtem ko sta preostala programa za lanskoletnimi rezultati zaostala. Vse te skupine izdelkov so zelo vezane na zgradbe in gradbeno dejavnost, ki je še vedno v krizi, zato ocenjujemo skupen rezultat kot dober.
- Preostale po obsegu manjše skupine produktov kot so IZOLATORJI, ELEM, SPOJ, ETIMETR, TRANSFORM, ETILINE, ETICONTROL, ETILIGHT skupaj predstavljajo slaba 2 milijona EUR realizacije. Na nekaterih programih predvidevamo revitalizacijo in programsko dopolnitev.

Tehnična keramika

- Prodaja izdelkov tehnične keramike je v letu 2014 znašala 10.659 tisoč EUR in je za 3% presegla lanskoletno prodajo.
- Prodaja izdelkov tehnične keramike je v letu 2014 predstavljal 11% celotne prodaje koncerna ETI.
- Eksterna prodaja tehnične keramike je bila najvišja doslej.
- Pregled prodaje po trgih kaže, da je največji trg Nemčija, ki predstavlja 23% prihodkov, padel za 11%. Prodaja na slovenskem trgu je enaka lanskoletni. Prodaja do največjih kupcev je dobra. Tretji največji trg je postal Turčija, kjer dosegamo kar 65% rast glede na lansko leto. Na tem trgu smo prevzeli večinski delež z oskrbo cevi in nosilcev za najpomembnejše turške proizvajalce VV varovalk. Popravila se je prodaja na hrvaški trg, medtem ko je peti največji trg, Grčija, še vedno močno pod lansko prodajo.
- Programsko gledano ostaja še vedno največji program cevi in nosilcev, katerega prihodke smo povečali za 7%, predvsem zaradi povečane prodaje na turški trg. Ta program predstavlja 33% prihodkov tehnične keramike. Prodaja drugega največjega programa, izdelkov za belo tehniko, se je prav tako povečala in sicer za 5%. Ta program predstavlja 29% prihodkov. Večjo prodajo smo dosegli tudi na programu specialnih izdelkov in programu toplotno tehnične keramike, medtem ko smo imeli zmanjšanje prodaje na področju malo vlečenih izdelkov, na ekstrudiranih osnovah NV, osnovah svetilne tehnike in stiskanih osnovah NV.

Orodja in naprave

- Prodaja orodij in naprav je v letu 2014 presegla lanskoletno realizacijo za 56%. Razlog za to preseganje je posledica prodaje opreme za indijskega partnerja.
- Prodaja orodij in naprav je v tem obdobju predstavljala 3% celotne koncernske prodaje.
- Na področju orodij vzdržujemo nivo poslovanja z največjimi kupci. Povečanje obsega prodaje se v letu 2014 beleži tudi na izrednem povečanju prodaje rezervnih delov.

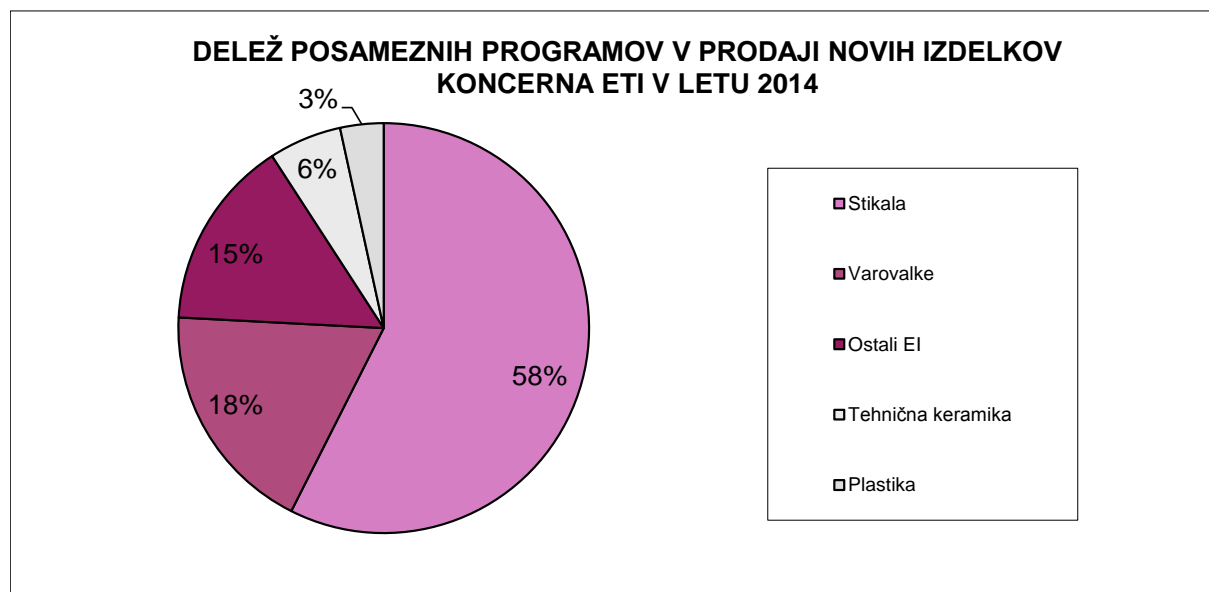
Plastika

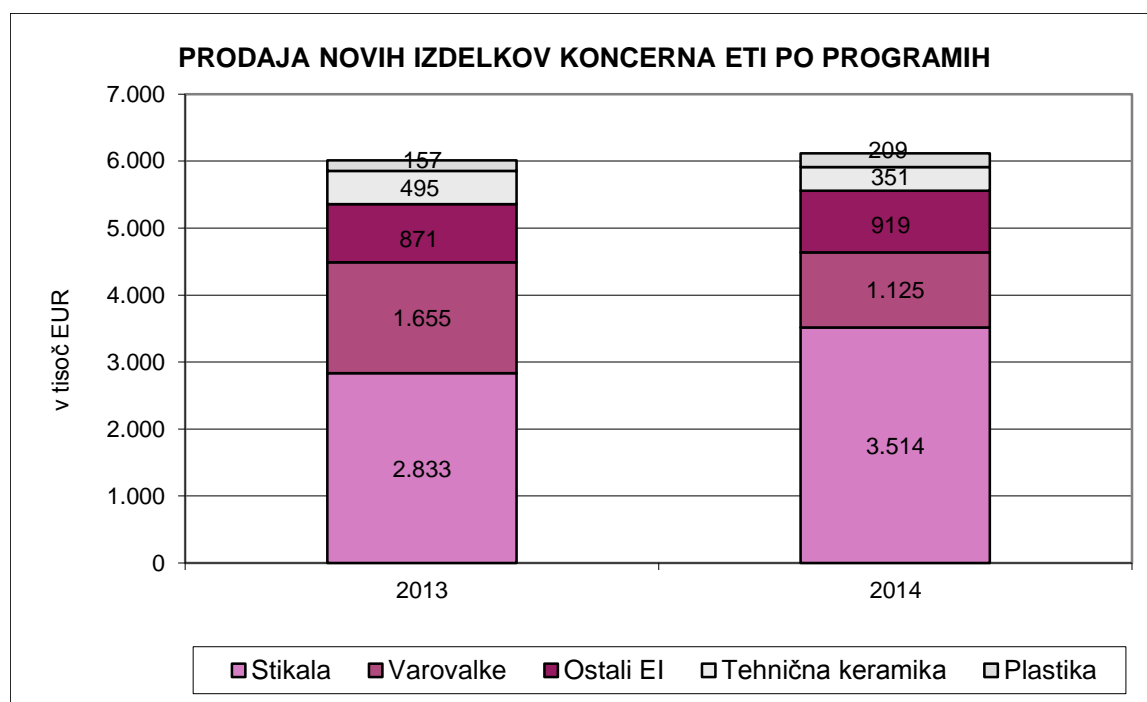
- Eksterna prodaja izdelkov iz plastike je presegla lanskoletne rezultate za 7%.
- Prodaja izdelkov iz plastike predstavlja manj kot 1% celotne koncernske prodaje ETI.
- Tudi na področju plastike imamo dobre odnose z obstoječimi kupci, kjer se naročila povečujejo. Iščemo še ostale priložnosti za zapolnitev kapacitet v proizvodnji plastike.

Novi izdelki

Prodaja novih izdelkov matične družbe ETI d.d. je v letu 2014 znašala 3.210,4 tisoč EUR, kar je manj kot v letu 2013 in predstavlja 3,8% celotne prodaje ETI d.d.

Konsolidirana prodaja novih izdelkov koncerna ETI je znašala 6.118,2 tisoč EUR, kar je 1,8% več kot v letu 2013 in predstavlja 6,2% prodaje koncerna.





Stikala

- Na nivoju koncerna je prodaja novih izdelkov odklopnikov in stikal znašala 3.514 tisoč EUR, kar je 24% več kot v letu 2013.
- Delež novih izdelkov s področja stikal je na nivoju koncerna ETI 58%.
- Največ je k temu prispevala prodaja instalacijskega odklopnika ETIMAT P10.
- Ostali del so prispevali novi izdelki iz produktivnih skupin KZS-ov, manjši del pa so prispevali novi izdelki iz skupine EFI Btyp.
- Novi izdelki odklopnikov in stikal predstavljajo 57% koncernske realizacije novih izdelkov.
- Med stikali iz preprodajnega programa imajo največji prispevek kompaktna odklopna stikala v skupini ETIBREAK, kontaktorji v skupini ETICON in skupina EVE.

Varovalke

- Na programu varovalk (programi D, D0, NV, C, VV in Ultra Quick & Posebni talilni vložki) je prodaja novih izdelkov na nivoju koncerna ETI v letu 2014 dosegla slabše rezultate kot v letu 2013. Delež novih izdelkov s področja varovalk je na nivoju koncerna ETI 18%.
- Na področju NV/NH talilnih vložkov, kjer se tudi izvaja največ razvojnih smo plan presegli. Novi izdelki iz področja NV talilnih vložkov predstavljajo 8,4% vseh novih izdelkov na področju varovalk.
- V letu 2014 so »DC talilni vložki« še posebno tisti z gPV karakteristiko predstavljali 43% prodaje novih izdelkov. S pridobljenim UL certifikatom za celotno serijo bomo lahko uspešneje pridobivali nove kupce.
- V prihodnje bo trend uporabe DC talilnih vložkih šel predvsem v smeri zaščite baterij v »Energy Storage« sistemih oz sistemih shranjevanja električne energije. V ta namen smo pripravili popolnoma novo serijo NV in CH talilnih vložkov DC 550V in DC 800V imenovano BATTERY FUSES.
- Projekt razvoja »Nove serije CH ločilnikov serije EFD oz. EFH« je zaključen, prav tako vsa certificiranja po IEC in UL standardih.
- Stalnim spremembam na področju t.i. nestandardnih talilnih vložkov ETI sledi, sodelovanje s korporacijami kot so PHOENIX, HIK, SMA, SIEMENS, MULTI-CONTACT, REFUSOL in podobni nam daje veliko idej in tudi znanja.

- Primer uspešnega in hitrega razvoja je tudi talilni vložek za zaščito inštalacij v železniških aplikacijah. V osnovi je bil sicer razvit za proizvajalca vlakov na Kitajskem, vendar vidimo možnosti tudi v Evropi prav tako pa tudi drugod, predvsem v Koreji in Rusiji.

Ostali elektrotehnični izdelki

- Vrednostno največ med novimi izdelki predstavlja programa ETIBOX, vendar je program zaostal za planom kar je posledica dejstva, da je bil program na voljo za prodajo kasneje kot je bilo načrtovano. Program DIDO je zaradi novosti, ki jih je trg zelo dobro sprejel, presegel plan za 3-krat. Skupina ETITEC je močno zaostala za planom. Vzrok temu je, da je novosti trg slabo sprejel v glavnem zaradi visokih cen. Ostale skupine produktov kot so SPOJ, KVS, ETILINE, TRANSFORM so k realizaciji novih produktov vrednostno prispevale razmeroma majhen delež.

Tehnična keramika

- Prodaja novih izdelkov iz tehnične keramike je v letu 2014 dosegla 350,8 tisoč EUR. Njen delež v prodaji vseh novih izdelkov je 6%.
- Največji del prodaje se je vršil na programu steatitnih izdelkov, ki predstavlja 39% vseh novih izdelkov, programu specialnih izdelkov, ki predstavlja 30%, osnov izlaške svetilne tehnike, ki predstavlja 16% vseh novih izdelkov in programu cevi in nosilcev ter malo vlečenih izdelkov z 7% deležem.

Plastika

- Prodaja novih izdelkov programa plastike je v letu 2014 bistveno presega lanskoletno realizacijo.
- Povečujemo sodelovanje na brizganju plastike tudi z drugimi kupci.

ZADOVOLJSTVO KUPCEV

Ena izmed najpomembnejših vrednot podjetja ETI je usmerjenost k odjemalcu, s katero se zavezuje k odzivanju na potrebe in želje odjemalcev ter s tem k ohranjanju pozitivnih in trajnih odnosov z njimi. Zaradi tega veliko pozornosti posvečamo aktivnostim in procesom, ki omogočajo pravočasno zaznavanje sprememb ali dodatnih želja oziroma potreb naših kupcev ter aktivno delovanje v smeri njihove zadovoljitve. Tržne razmere se namreč iz leta v leto bolj zaostrojujejo, pritiski rastejo, kupci pa postajajo vse bolj zahtevni in občutljivi, zato je neprestana skrb za korektne odnose, temelječe na zaupanju, edini način ohranjanja njihove zvestobe in posledično našega konkurenčnega položaja. Hkrati pa zadovoljstvo že obstoječih kupcev predstavlja tudi dobro izhodišče za pridobivanje novih kupcev in rast tržnih deležev.

Vsakoletno anketiranje naših največjih in najpomembnejših odjemalcev ter poslovnih partnerjev predstavlja eno izmed osnovnih orodij zaznavanja sprememb na trgu. Njihovo zadovoljstvo spremljamo preko ocen našega prodajnega osebja, izdelkov, prodajnih procesov in poprodajnih storitev in marketinških aktivnosti oziroma tržnega komuniciranja. Tudi za leto 2014 smo oblikovali spletni elektronski vprašalnik, ki kupcu olajša dostop, skrajša čas izpolnjevanja ter hkrati poenostavlja naše postopke analize. Vprašalnik je oblikovan v vseh (dvanajstih) jezikih skupine, saj želimo nadaljevati z analizami zadovoljstva kupcev na ravni koncerna. Letos smo aplikacijo tudi povezali z orodjem za pošiljanje ETI newsletterja, kar bo še dodatno olajšalo postopek in nadzor nad pošiljanjem vprašalnika ter dodatno razbremenilo prodajno osebje.

Na splošno analize anket v preteklih letih kažejo, da so naši kupci z našim poslovanjem zadovoljni, čeprav prihaja do razlik v ocenah glede na različne skupine trgov in glede področja (osebje, izdelki, storitve). Točke, kjer pa so ocene vseeno nižje od naših želja in

pričakovani kupcev, pa predstavljajo izziv in motivacijo za delo vnaprej. ETI se zaveda, da je potrebno na vseh kritičnih dejavnikih uspeha zagotavljati stalne izboljšave, zato uvajamo številne ukrepe, kot so: organizacija rednih internih in eksternih izobraževanj za prodajno osebje, uvajanje različnih internih pravil in standardov, ustrezna kadrovska politika ter spodbujanje inovativnosti. Podjetje skrbi tudi za stalne tehnološke izboljšave in organizacijski napredek, za upoštevanje ekoloških standardov, za stalno dogovarjanje in prilagajanje posameznim kupcem, izvajajo pa se še mnogi drugi ukrepi, ki zagotavljajo stalne izboljšave.

NABAVA

Za poslovno leto 2014 je značilna nižja povprečna cena baznih surovin kot v letu 2013, kar pomeni, da je bila cenovna situacija razmeroma ugodna.

Skozi leto 2014 so bile cene Cu in Zn sicer relativno stabilne, vendar nižje kot v 2013. Precej se je v 2014 znižala borzna cena Ag, kar nam je prineslo primerne efekte v celem letu 2014, še posebej pa konec leta.

Menjalno razmerje EUR/USD je v letu 2014 pomembno vplivalo na neto nabavne cene surovin, zanihalo je do 14 % znotraj leta.

Kot že doslej tudi vnaprej ostajajo repromateriali ena od ključnih stroškovnih postavk v ETI, kar zahteva od nas obvladovanje celotnega spektra materialov na vseh področjih delovanja koncerna.

Dnevno spremljamo cene Cu, Zn, Ni, Fe, Ag, Al, ceno nafte, caprolactana, razmerje EUR/USD in iščemo možnosti optimalnih scenarijev na vsaki od posameznih blagovnih skupin. Politika dela na obvladovanju cen posameznih materialnih postavk je postavljena.

Dejstvo je, da postaja tovrstno obvladovanje ena od ključnih vsebinskih nalog, ki ji posvečamo vse več časa in izvajamo aktivnosti v preventivnem delovanju.

Dejansko smo postavili strategije obvladovanja vseh vrst nabavnih cen repromaterialov glede na trenutna gospodarska in tudi politična dogajanja.

RAZISKAVE IN RAZVOJ

Razvoj elektrotehničnih izdelkov

V razvoju elektrotehničnih izdelkov za leto 2014 omenjamo naslednje pomembne dosežke:

- Na področju inštalacijskih odklopnikov ETIMAT potekata dva zelo pomembna projekta cenovne optimizacije (ETIMAT 1N in ETIMAT C25). Prvi rezultati so že vidni.
- Na področju zaščitnih stikal na diferenčni tok EFI so bili razviti novi, t.i. kratkotrajno zakasneni in selektivni tipi. Postopek certificiranja se odvija, že v začetku naslednjega leta pričakujemo prve serije iz proizvodnje.
- Ponudba izdelkov s področja zaščitnih stikal na diferenčni tok EFI-4, tip B je bila razširjena s časovno zakasnenimi tipi. Izdelki so bili tudi certificirani.
- Družino zaščitnih stikal na diferenčni tok z nadtokovno zaščito KZS smo razširili še z eno napetostno odvisno različico v dveh modulih, ki poleg zaščitne funkcije ponuja tudi dodatno signalizacijo. Razvojni del je končan, certificiranje zaključeno. V začetku

naslednjega leta pričakujemo validacijo novega izdelka s strani kupca in redno proizvodnjo.

- Področje specialnih NV talilnih vložkov se je razširilo z novimi tipi za uporabo v t.i. hranilnikih energije (Battery Fuse).
- Razviti in certificirani so bili novi specialni talilni vložki z nazivno napetostjo 4 kV za uporabo na železnicah.
- Nov tip specialnih talilnih vložkov SRF za zaščito prenapetostnih odvodnikov je bil razvit po zahtevah kupca in izdelana prva serija.
- Prenova varovalčnih ločilnikov vseh velikosti: 8, 10, 14 in 22 je zaključena. Vsi tipi so že certificirani, tudi UL certifikat je pridobljen. Prve količine v redni proizvodnji so že bile proizvedene.
- Tečejo večji projekti:
 - nova generacija NV talilnih vložkov,
 - nova generacija VV talilnih vložkov,
 - nova izvedba PK podstavkov,
 - nova izvedba podstavkov PP D0,ki se bodo zaključevali v letu 2015.
- Odvijali so se raziskovalni projekti za pripravo novih razvojnih projektov, tako s področja varovalk kot tudi s področja stikal in odklopnikov.
- Pomembno je bilo sodelovanje v dveh razvojnih centrih (eNeM in NELA).
- Tudi to leto smo vložili večje število slovenskih in mednarodnih patentnih prijav.
- Dobili smo rekordno število priznanj za inovacije v Zasavju in tudi na državnem nivoju.
- Pridobljeno je bilo več različnih certifikatov za naše izdelke: UL, VDE, KEMA.

Razvoj tehnične keramike

Področje razvoja in raziskav tehnične keramike je razdeljeno v tri večje sklope in sicer razvoj novih izdelkov, razvoj materialov in optimiranje procesov. Začrtane smernice s področja prepoznavanja poslovnih in razvojnih priložnosti ostajajo naše vodilo. Predvsem smo osredotočeni na intenzivno sodelovanje z obstoječimi in novimi kupci, kjer s svojimi tehničnimi znanji soustvarjamo celovite rešitve in s tem krepimo zaupanje naših kupcev. Aktivno delujemo kot nosilci sprememb, povečujemo našo odzivnost, ki temelji na lastnih izkušnjah in znanju. Naše delo sloni na sistematičnem pristopu ob upoštevanju ključnih vrednot kot so odgovornost, inovativnost in zanesljivost.

Dolgoročno konkurenčnost na zahtevnem trgu elektrotehničnih izdelkov zagotavljamo s kontinuiranim razvojem na področju izdelkov in materialov. Visok nivo tehničnega znanja in nove zamisli prinašajo inovativne tehnične rešitve. Zastavljene cilje dosegamo z visoko stopnjo angažiranosti sodelavce z vseh vključenih področij. Močno podpora na področju razvoja materialov in izdelkov predstavlja dobro, kontinuirano sodelovanje z Institutom Jožef Stefan, kjer se izvaja bazični razvoj, rešitve pa se implementirajo na aplikativnem področju razvoja. Z letom 2014 se je zaključil sklop projektov na področju kordieritov in steatitov. Rezultati, ki se odražajo kratkoročno na stroškovni učinkovitosti so optimiranja materialnih sestavov ter uporaba alternativnih surovin. Rezultati so delno že implementirani v proizvodnji izdelkov tehnične keramike, posamezne aplikacije pa so še v postopku uvajanja. Dolgoročno pa si z razvojem novih silikatnih materialov odpiramo pot na nova področja visoko zahtevnih izdelkov in s tem zagotovimo širitev spektra izdelkov. S tem zagotavljamo konkurenčnost na trgu in lahko uspešno pariramo ostalim proizvajalcem silikatne keramike. Sodelovanje z Institutom Jožef Stefan bomo ohranili tudi v prihodnje, saj lahko s sistematičnim, timskim razvojno – raziskovalnim delom, z združevanjem bazičnega in aplikativnega znanja, podprtim s sodobnimi analitskimi metodami, znatno skrajšamo čas razvoja materialov in izdelkov.

Znaten del razvoja poteka na področju optimizacije in nadgradnje obstoječih materialov in izboljšanje stabilnosti procesov izdelave izdelkov po posameznih fazah z vidika doseganja višjega nivoja kvalitete, z upoštevanjem ekoloških in zdravstvenih zahtev. Optimizacija se izvaja ciljno, glede na specifične zahteve posameznih izdelkov in njihovo aplikacijo.

Na področju ekologije se raziskujejo dodatne možnosti za koriščenje odpadne toplote, zaradi kompleksnosti problematike pa ključne aktivnosti potekajo pod nadzorom razvoja. Realiziran je sistem koriščenja odpadne toplote pri razpršilnem sušenju granulativ, v teku pa so še projekti za koriščenje odpadne toplote pri pečeh. Drug sklop aktivnosti na področju ekologije predstavlja definiranje in uvajanje rešitev na področju reciklaže tehnoloških nežganih odpadnih materialov z nizko velikostjo delcev.

INOVACIJE

Množična inovacijska dejavnost

V letu 2014 smo nadaljevali z ločeno obravnavo koristnih in inovacijskih predlogov glede na organizacijski predpis OP 61.01 v okolju Document Cycle. Na predlog uprave ETI d.d. smo spremenili in dopolnili organizacijski predpis. Spremenili smo način ocenjevanja inovacij, dodali inovacije z naslova projektnega dela in odstranili anomalije v organizacijskem predpisu, temu ustrezno dopolnili aplikacijo za vodenje inovacij.

Koristni predlogi:

- V ETI d.d. smo prejeli 136 koristnih predlogov, od tega je bilo 124 predlogov že realiziranih ob prijavi (91%). Za koristne predloge, ki ob prijavi še niso bili realizirani (ideje), so bili določeni odgovorni za izvedbo in rok izvedbe. V 2014 so bili izplačani vsi potrjeni koristni predlogi v skupni vrednosti 11.020 EUR.
- V koncernu ETI smo prejeli 198 koristnih predlogov in za potrjene predloge izplačali nagrade v skupni vrednosti 13.820 EUR.

Inovacijski predlogi:

- V ETI d.d. sta bila v 2014 zaključena 2 inovacijska predloga. Skupna vrednost izplačanih nagrad inovatorjem je 4.600 EUR.
- V koncernu ETI ni bilo dodatnih inovacijskih predlogov.
- V ETI d.d. je bilo iz naslova inovacijskih nagrad izplačano 8 nagrad za dosežena priznanja za inovacije Zasavja in 3 nagrade za inovacije na državnem razpisu GZS. Skupna vrednosti vseh nagrad za priznanja je 12.768 EUR.
- V koncernu ETI ni bilo dodatnih javno priznanih inovacij.

	Koristni predlogi		Zaključeni inovacijski predlog		Št. nagrajenih inovacij		
	Št. koristnih predlogov	Izplačane nagrade	Št. inovacijskih predlogov	Izplačane nagrade	Inovacije Zasavja	Državni razpis	Izplačane nagrade
ETI d.d.	136	11.020 €	2	4.600 €	8	3	12.768 €
ETI PROPLAST	62	2.800 €	0	0	0	0	0
Koncern ETI	198	13.820 €	2	4.600 €	8	3	12.768 €

Profesionalna inovacijska dejavnost

Če inovativna dejavnost zaposlenih, ki je vsaj delno povezana z njihovimi rednimi zadolžitvami, doseže nadpovprečni nivo tudi v pogledu industrijske uporabljivosti, le-to obravnavamo kot profesionalno inovacijsko dejavnost. Rezultate, ki so sposobni pravne zaščite tudi redno prijavljamo v patentno in modelno varstvo ter zaščito blagovnih znamk.

Pri zaščiti intelektualne lastnine ter pri obrambi podeljenih pravic intelektualne lastnine sodelujemo z dvema slovenskima in tremi mednarodnimi patentnimi zastopniki, preko njih pa s patentnimi zastopniki v državah, kjer imamo pravice zaščitene ter s pristojnimi nacionalnimi in mednarodnimi uradi za intelektualno lastnino.

KONCERN ETI						
Področje zaščite	Patenti (17 izumov)		Modeli (3 videzi izdelka)		Blagovne znamke (17 znakov razlikovanja)	
	Vzdrževani	Nove prijave	Vzdrževani	Nove prijave	Vzdrževane	Nove prijave
	38	1	3	-	57	-

Konec leta 2014 smo v ETI d.d. vzdrževali patentno zaščito za 17 izumov. Za 4 izume smo vzdrževali patentno zaščito le v Sloveniji, za ostalih 13 izumov pa je bila poleg pridobljenega slovenskega patenta, vložena še mednarodna prijava, podeljen patent v posamezni tuji državi ali evropski patent, ki velja vsaj v dveh državah. Skupno smo vzdrževali 38 nacionalnih patentov in vložili eno novo prijavo.

Za videza izdelka smo v koncernu ETI vzdrževali tri modelske zaščite.

Za skupno 17 znakov razlikovanja smo vzdrževali 57 zaščit blagovnih znamk, od tega 16 slovenskih, 30 nacionalnih v drugih državah in 11 mednarodnih blagovnih znamk, ki veljajo v dveh ali več državah.

Nosilka zaščiteneh pravic intelektualne lastnine za zgoraj naštetih patente, modele in blagovne znamke je glavna družba ETI d.d. Poleg nje odvisna družba ETI POLAM d.o.o. vzdržuje eno modelsko zaščito za en njen znak razlikovanja.

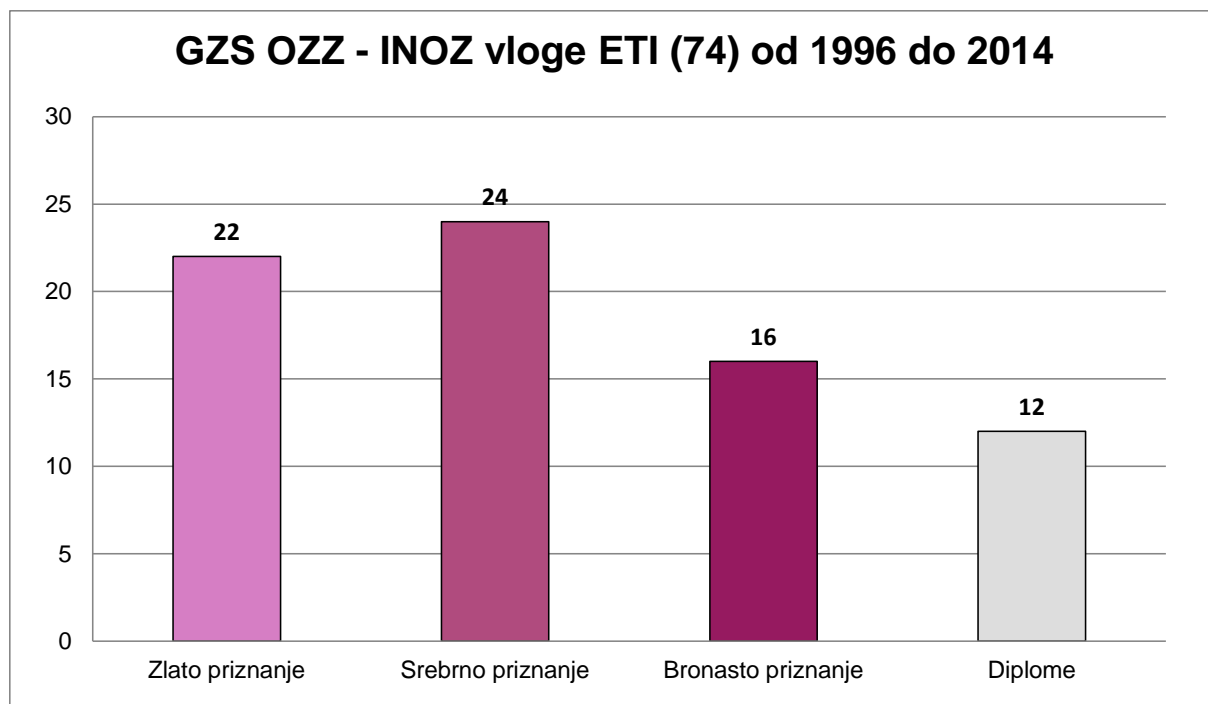
Razpisi

Inovativnost v poslovanju podjetij je eden ključnih dejavnikov konkurenčnosti, ki je neposredno povezana z vsemi vidiki poslovanja - s poslovnimi in proizvodnimi procesi, trženjem, nabavo in prodajo, načinom vodenja podjetja in tako v zelo veliki meri vpliva na poslovne uspehe organizacije.

Razpis GZS - Območne zbornice Zasavja

GZS Območna zbornica Zasavje je 18. leto zapored podelila odličja inovatorjem Zasavja za leto 2013. Na Razpis inovacije Zasavja je prispelo 15 inovacijskih prijav, pri katerih je sodelovalo 58 inovatorjev iz osmih gospodarskih družb, šole in enega inovatorja posameznika. Območna zbornica Zasavje je za leto 2013 podelila 6 zlatih, 8 srebrnih in 9 bronastih priznanj.

ETI d.d. je na razpis prijavil 8 inovacijskih predlogov in prejel 4 zlata, 3 srebrna in 1 bronasto priznanje.



Razpis GZS Ljubljana za izbor najboljših inovacij na nacionalni ravni

V okviru Dneva inovativnosti je GZS 17. septembra 2013 na Brdu pri Kranju podelila nacionalna priznanja za najbolj inovativna podjetja in inovatorje v podjetjih in javno raziskovalnih zavodih.

Iz družbe ETI smo na nacionalni razpis GZS prijavi 3 z zlatim priznanjem nagrajene inovacije na razpisu GZS Območne zbornice Zasavje. Inovatorji ETI d.d. prejeli 3 srebrna priznanja in sicer:

- inovatorja iz družbe ETI d.d. Izlake in inovator iz družbe DAX d.o.o. Trbovlje za inovacijo: Robotizirana justirno/merilna celica KZS-ROBO
- inovatorji iz družbe RC eNeM Podružnica keramični elementi in varovalke in inovator iz družbe ETI d.d. Izlake za inovacijo: Nova generacija talilnih vložkov »Battery fuse«
- Inovatorji iz družbe RC eNeM Podružnica keramični elementi in varovalke in inovator iz družbe ETI d.d. Izlake za inovacijo: Nova generacija talilnih vložkov »Railway fuse«

KAKOVOST

Sistematično vodenje procesov, njihovo načrtovanje, merjenje, analiziranje in nenehno izboljševanje je zasnovano koncernsko in v skladu z načeli standarda za vodenja sistema kakovosti ISO 9001:2008. Politiko in cilje kakovosti določa poslovnik kakovosti za matično podjetje, kot tudi poslovnik kakovosti za posamezna hčerinska podjetja posebej.

Poleg kvartalnega preverjanja skladnosti delovanja sistema vodenja kakovosti z internimi presojami, so bile v letu 2014 v podjetjih skupine ETI izvedene kontrolne presoje sistemov vodenja kakovosti s strani mednarodne presojevalske hiše BVC. Te so ponovno potrdile skladnost delovanja sistemov vodenja kakovosti s standardom ISO 9001:2008 v matični in vseh certificiranih hčerinskih družbah.

Ustreznost vodenja sistema kakovosti ter skladnost kakovosti izdelkov z zahtevami tehničnih standardov preverjajo in potrjujejo tudi redne inšpekcije s strani certifikacijskih organov na področjih izdelkov, ki so nosilci certifikatov, med katerimi lahko omenimo VDE, IRAM, AENOR, KEMA, UL, CCC, ÖVE, SEMKO itd.

Številne presoje sistema vodenja, obvladovanja procesov in kakovosti izdelkov so bile izvedene tudi s strani kupcev, med katerimi so v letu 2014 izstopali General Electric Nemčija, ENEL Italija, SMA USA, Siemens Nemčija, SNI Indonezija, ABB Nemčija, tako v matičnem kot hčerinskih podjetjih.



Certifikat ISO 9001:2008 ETI d.d.



Politika kakovosti ETI d.d.

Namen večine izdelkov, ki jih družba izdeluje in prodaja je zagotavljanje (dodatne) varnosti v elektroinstalacijah. Pri njihovi proizvodnji sledimo vsem strokovnim, certifikacijskim in zakonskim zahtevam, katere skozi članstvo v mednarodnih standardizacijskih odborih tudi strokovno sooblikujemo. Varnost uporabnikov je tu tista vrednota, ki jo tako veljavni predpisi kot ETI zasledujemo.

Ob tem pa je konec meseca decembra 2012 kupec našega kupca t.j. avstralski trgovec (ki je del kupčeve poslovne skupine), objavil odpoklic izdelkov RCBO s trga. Gre za izdelke ki jih je ETI d.d. dobavil v letih 2010-2012. Odpoklic se sklicuje na nevarnost izdelka. Avstralsko podjetje pa na svoji spletni strani poleg objave odpoklica zapiše tudi, da se napaka na izdelku pojavlja »zelo redko« in da ni bilo zabeleženega nobenega »resnega incidenta.« Družba ETI d.d. nikoli ni soglašala z izvajanjem odpoklica s trga. Opisi dogodkov v Avstraliji, s katerimi razpolagamo, se tudi ne ujemajo z navedbami o nevarnosti izdelkov. Prav tako ne razpolagamo z informacijami, da bi bili končni potrošniki kakorkoli izpostavljeni nevarnosti.

Meseca decembra 2014 se je odvetniška pisarna iz Pariza na ETI obrnila z dopisom, v katerem zatrjuje, da sta dve evropski zavarovalnici v zvezi z odpoklicem izdelkov ETI-jevemu evropskemu kupcu že izplačali zavarovalnini vsoti. Odvetniško pisarno v Parizu je ETI pozval

na predložitev veljavnih pooblastil zavarovalnic, navedbo pravnih temeljev plačil zavarovalnic ter predložitev dokazil o teh plačilih. ETI je naknadno prejel pooblastila zavarovalnic odvetnikom. Nepopolna dokumentacija oz. odgovori ETI-ju v temelju onemogočajo obravnavo zadeve. Glede na do sedaj zbrane informacije o zadevi, namerava ETI morebiti prejetim zahtevkom v celoti nasprotovati.

Za morebitne zahtevke iz naslova proizvajalčeve odgovornosti ima ETI sklenjeno veljavno zavarovalno polico.

PROIZVODNJA

FIZIČNI OBSEG PO LC3			
v tisoč EUR	KONCERN ETI		
	2013	2014	IND. 14/13
ETI d.d.	40.103	36.594	91
Koncern ETI	65.730	64.493	98

Fizični obseg proizvodnje je bil v letu 2014 2% nižji kot v letu 2013. V matičnem podjetju ETI d.d. je bil obseg manjši od leta 2013 za 9%, pri čemer je bil obseg na programu tehnične keramike nižji za 5%, na programu elektrotehničnih izdelkov pa za 11%. Padec obsega elektrotehničnih izdelkov je v večji meri odraz selitve dela proizvodnje v naši dve hčerinski podjetji ETI Polam in ETI ELB, v manjši meri pa posledica zmanjšanja prodajnih potreb.

V letu 2014 so se aktivnosti odvijale skladno s prenovljeno strategijo proizvodnih lokacij koncerna ETI - centralizacija izdelave kovinskih delov v ETI ELB za celotne potrebe koncerna, nadaljnji razvoj lokacij ETI Polama na področju aparatov stikalne tehnike – odklopnikov, ETI PROPLAST se v celoti razvija kot kompetenčni center za proizvodnjo plastičnih sestavnih delov ter naprav in orodij za lastne in eksterne potrebe, v ETI d.d. se zaokrožujejo in prenavljajo proizvodni procesi zahtevnejših programov (stikalna tehnika, srednje in nizkonapetostni talilni vložki, tehnična keramika). Selitve programov med podjetji znotraj skupine ETI so praktično zaključene. Za leto 2015 ostaja le še selitev D programa iz ETI d.d. v ETI ELB. Veliko aktivnosti tako poteka na nadaljevanju optimiranja proizvodnih procesov znotraj posameznih lokacij, s poudarkom na vpeljavi vseh modernih principov vitke proizvodnje.

VLAGANJA IN NALOŽBE

Investicijska vlaganja v neopredmetena sredstva, v opredmetena osnovna sredstva in v naložbene nepremičnine

Investicijska vlaganja koncerna ETI v letu 2014 znašajo 4.930,9 tisoč EUR. Največ vlaganj, 76%, je v tehnološko opremo z dolgoročno razmejenimi stroški razvoja, sledijo vlaganja v računalniško in programsko opremo z 10% deležem.

V tisoč EUR	KONCERN ETI				
	I-XII 2013		I-XII 2014		IND. DEJ.14/13
		%		%	
Računalniška in prog. oprema	548	9	475	10	87
Tehnološka oprema	4.092	69	3.726	76	91
Objekti	867	15	322	7	37
Druga sredstva	454	8	408	8	90
SKUPAJ	5.960	100	4.931	100	83

Glavnino vlaganj koncerna, 74,8%, predstavljajo vlaganja matične družbe, katere vlaganja znašajo 3.689,2 tisoč EUR. 82% vseh vlaganj matične družbe se nanaša na tehnološko opremo in dolgoročno razmejene stroške razvoja.

Največja vlaganja v obratu TK so stiskalnica DORST TPA50/4S, nadgradnja plinske peči TIP PPK6/1350, plošče za peči ter nova elektro omara TPA 50/20.

V obratu EI se največja vlaganja nanašajo na orodja za nove izdelke in na tehnološko opremo ter peskovnik za RAPS linijo.

Med drugimi investicijami je največja nabava viličarja Still v odpremnom skladišču.

Med investicijami v gradbene objekte sta največji investiciji sanacija bitumenske strehe pri glavnem vhodu uprave, krovsko kleparska dela na kovinski galanteriji ter sanacija strehe nad objektom tehnologije TK.

V okviru računalniške in programske opreme je največja investicija prenova diskovnega okolja sledijo licence Lotus Domino ter strežnik za Infor.

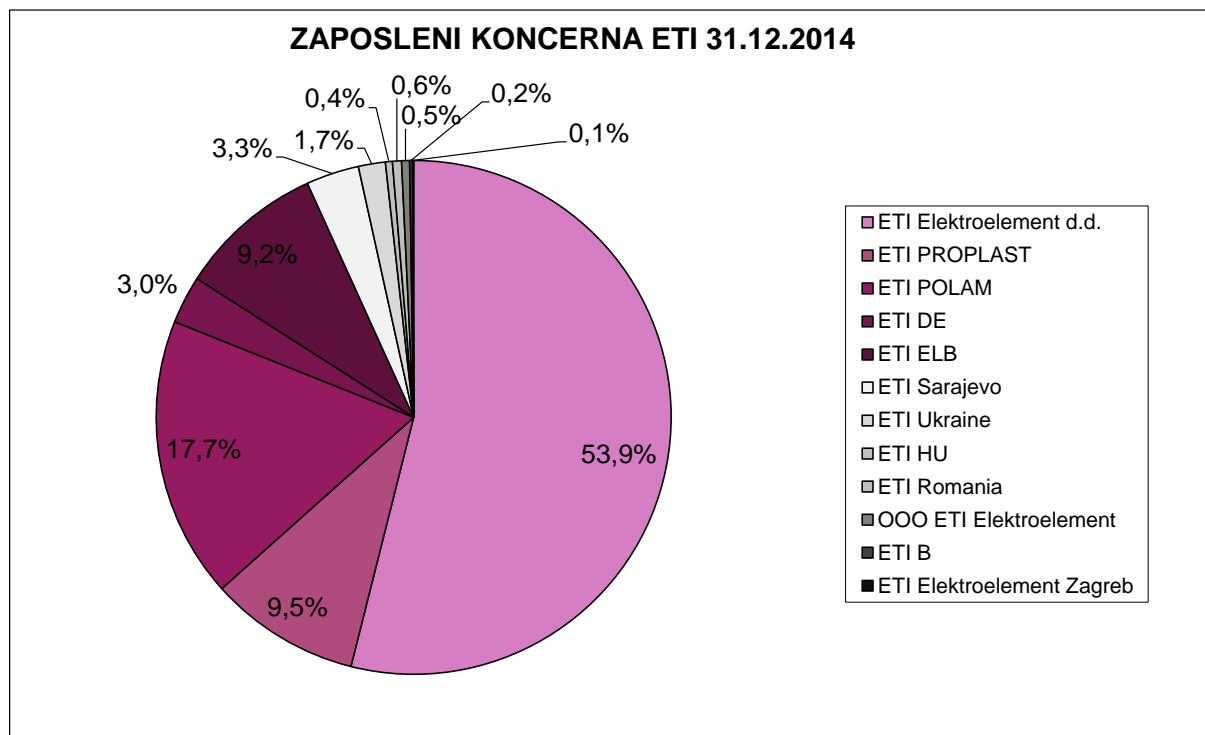
Vlaganja družbe ETI PROPLAST predstavljajo 8,8% vseh vlaganj koncerna. 80% se nanaša na tehnološko opremo. Največje investicije so oprema za sušenje in transport plastičnega granulata, naprava za kovičenje, lastna usredstvena sredstva (orodje za večpolni pokrov ETIMAT 6, orodje za zaskočnik L35) ter induktivna nakrčevalna naprava.

Vlaganja družbe ETI ELB predstavljajo 6,6% vseh vlaganj koncerna. Glavnino oz. 41% vseh vlaganj se nanaša na tehnološko opremo sledijo vlaganja v objekte s 36% in sicer za ureditev garderob in stopnišča.

Vlaganja družbe ETI Polam predstavljajo 7,8% vseh vlaganj koncerna, preostalih 2% vlaganj pa predstavljajo vlaganja družb ETI DE, ETI B, ETI Sarajevo, ETI Ukraina, ETI Rusija, ETI HU, ETI Romania in ETI Zagreb.

ZAPOSLENI

Zaposleni v koncernu ETI



Enega ključnih dejavnikov uspeha družb koncerna predstavljajo zaposleni s svojimi razvitimi kompetencami, izkušnjami in zavzetostjo.

V koncernu ETI je bilo konec leta 2014 1.595 zaposlenih, od tega v proizvodnih družbah 1.540 oz. 96,5%, 3,5% pa v ostalih družbah. V primerjavi s koncem leta 2013 je skupno število zaposlenih v koncernu višje za 16 sodelavcev oz. za 1%.

Glavna družba je imela konec leta angažiranih tudi 134 sodelavcev, ki sta jih zagotavljali licencirani kadrovske agenciji. V večji meri kot prejšnja leta, so se te in podobnih fleksibilnejših oblik dela posluževale tudi ostale družbe.

ŠTEVILO ZAPOSLENIH		
LETO	2013	2014
KONCERN	1.579	1.595
ETI D.D.	879	857

Število in struktura zaposlenih glede na izobrazbo ETI d.d.:

stopnja izobrazbe	število zaposlenih 2014	delež v %	
doktor znanosti, magister znanosti	8	0,9	
univerzitetna in visokostrokovna izobrazba	101	11,8	
višješolska izobrazba	44	5,1	
srednješolska izobrazba	185	21,6	
kvalificirani delavci	228	26,6	
polkvalificirani delavci	32	3,7	
nekvalificirani	259	30,2	
skupaj število zaposlenih 31.12.2014	857	100,0	

V skupnem številu zaposlenih koncerna imamo 55% žensk.

Povprečna starost zaposlenih v koncernu znaša dobrih 43 let, v glavni družbi pa dobrih 44 let.

Družba ETI PROPLAST d.o.o. je vseskozi zagotavljala kvoto zaposlenih invalidov 50%, kar je omogočalo uporabo zakonskih olajšav za invalidska podjetja.

Razvoj kadrov

Izobrazbena struktura se še vedno zvišuje. V proizvodnih oddelkih v Sloveniji in na Poljskem ima višjo izobrazbo od zahtevane že več kot tretjina zaposlenih.

Za zadostno število kadrov skrbimo s politiko štipendiranja in študija ob delu v prepoznanih deficitarnih poklicih ter omogočanjem opravljanja obvezne prakse dijakom in študentom. Konec poslovnega leta smo štipendirali 18 študentov, vse na tehničnih programih izobraževanja. Tekom leta smo omogočili opravljanje obvezne prakse 34 dijakom in študentom.

Zaposlenim tudi sicer ponujamo možnosti za njihov razvoj, tako na strokovnem, kot tudi osebnostnem nivoju.

Za 28 zaposlenih na vodstvenih in vodilnih delovnih mestih je bilo izvedeno ocenjevanje vodstvenih kompetenc in na podlagi rezultatov organizirana Šola vodenja. Le-ta bo skupaj obsegala 9 delavnic, od katerih so bile 3 izvedene v letu 2014, šola pa se nadaljuje v letu 2015.

V proizvodnih oddelkih smo uvedli sistem komunikacije na delovnem mestu z namenom boljše informiranosti slehernega zaposlenega v proizvodnji. Izbrani in usposobljeni so bili komunikatorji in postavljene informacijske table.

V proizvodnih oddelkih smo nadaljevali z razvojem sistema mentorstva za praktična usposabljanja ter nadaljevali stalni razvoj kompetenc zaposlenih.

Na področju izobraževanja in usposabljanja lahko torej izpostavimo Šolo vodenja vodstvenih in vodilnih delavcev, nadaljevanje usposabljanja mentorjev, usposabljanje komunikatorjev, nadaljevanje usposabljanja za preprečevanje in prepoznavanje mobinga ter druga usposabljanja v okviru promocije zdravja na delovnem mestu in strokovna usposabljanja.

Z usposabljanji želimo vzpodbuditi pripadnost in motiviranost zaposlenih za doseganje visoko zastavljenih poslovnih ciljev, ki jih lahko dosežemo le z odgovornim timskim in strokovnim delom.

Skrb za varnost in zdravje zaposlenih

V skupini ETI je skrb za varnost in zdravje pri delu sestavni del upravljanja podjetja in temelji na splošnem pozitivnem odnosu do varnosti in na vseh potencialnih možnostih v podjetju za njegovo zagotavljanje. Družba ima sprejeto izjavo o varnosti z oceno tveganja, s katero smo prepoznali in ovrednotili tveganja. Tveganja periodično ocenjujemo. Na podlagi tega ter ob uvajanju novih delovnih procesov izvajamo varnostne ukrepe, s katerimi stalno izboljšujemo pogoje za ohranjanje zdravja in delovne zmožnosti ter zadovoljstva delavcev pri delu.

Tako smo v minulem letu, z uvajanjem novih proizvodnih linij, urejali tudi pogoje dela, kot je izboljševanje mikroklimatskih pogojev, osvetljenosti, odzračevanja škodljivih snovi iz delovnih mest. S spremembami organizacije dela, smo se trudili oblikovati varne in zdrave delovne postopke, ki so upoštevali načela ergonomije in zlasti prilagajanja fizičnih, senzornih in psihičnih obremenitev individualnim zmožnostim delavcev.

Motiviranje zaposlenih

Poleg sistema nagrajevanja - izrednih in rednih napredovanj na delovnem mestu in med delovnimi mesti in nagrad za inovacije, uporabljamo tudi razna priložnostna priznanja in nagrade, npr. najboljši delavec organizacijske enote, ter omogočamo izrabo raznih ugodnosti. Kot pomembni motivacijski metodi se uporabljata letni razgovor in razgovor po vrnitvi z bolniškega dopusta, ki ju z zaposlenimi opravi neposredni vodje.

Skrb za zaposlene

Stopnja pripadnosti družbi se odraža poleg relativno visoke povprečne starosti tudi v daljši delovni dobi v družbah. V letu 2014 smo imeli v slovenskih družbah, ki poslujejo najdalj časa, 135 vseh vrst jubilarcev, od katerih je bilo kar 43 takih, ki so bili družbi zvesti 30 ali 40 let.

Skupina za promocijo zdravja skupaj s kadrovsko službo redno izvaja aktivnosti z namenom ohranjanja zdravja in spodbujanja zavesti o pomembnosti lastne aktivnosti za ohranitev zdravja. Za zaposlene je organizirana vodena rekreacija, skupaj z družinskimi člani se lahko udeležujejo mesečnih pohodov in kolesarskih izletov, uporabljajo počitniške kapacitete ter mnoge druge stalne in občasne aktivnosti.

VAROVANJE OKOLJA

Odgovornost do naravnega okolja je vse pomembnejša za kupce, zaposlene in vse zainteresirane zato redno prepoznavamo, spremljamo, vrednotimo in analiziramo svoje okoljske vplive in izvajamo ukrepe za izboljševanje. Pri razvoju poslovnih procesov ter novih izdelkov in storitev dosledno upoštevamo vse okoljske predpise. Pri tem nam pomaga tudi vpeljeni sistem varovanja okolja po standardu ISO 14001, ki ga imamo certificiranega v obeh slovenskih družbah že 14 let. V ostale proizvodne družbe zahteve standarda vpeljujemo skozi stalne aktivnosti.

V koncernu posvečamo varovanju okolja veliko pozornosti, kar se odraža v nenehni skrbi za izboljšanje delovnega in naravnega okolja v skladu z zakonodajnimi zahtevami in poslovno politiko družbe. Okoljsko poslovanje spremljamo z okoljskimi kazalci za naslednja specifična

področja: emisije snovi v zrak, emisije snovi v vode, poraba energije in naravnih virov, ravnanje z odpadki in nevarnimi snovmi.

Družba ETI d.d. je morala za svoje delovanje pridobiti integralno okoljevarstveno dovoljenje-t.i. IPPC OVD (okoljevarstveno dovoljenje), druge družbe koncerna takega dovoljenja ne potrebujejo in se ravna po splošnih zakonodajnih zahtevah in zahtevah standarda ISO. Družba ga je za lokacijo Izlake pridobila že leta 2007 in za lokacijo Kamnik leta 2008.

Družba v celoti izpolnjuje vse okoljske zahteve iz prejetih dovoljenj.

Družba zakonodajno zahtevano nadzorovanje izvaja preko zunanjih pooblaščenih institucij, nadzorovanje določenih parametrov za interno informatiko pa izvaja v lastnem analitskem laboratoriju. Proizvodne družbe spremljajo tudi količinske in vrednostne kazalce materialov in energentov.

Temelj za vzpostavitev učinkovitega sistema za ravnanje z embalažo in odpadno embalažo v obeh slovenskih družbah je sklenjena pogodba z družbo za ravnanje z embalažo in odpadno embalažo Unirec.

Ravnanje z odpadki temelji na ločenem zbiranju in začasem skladiščenju in odstranjevanju odpadkov preko pooblaščenih oseb. Tudi v letu 2014 so potekale aktivnosti za izboljšanje sistema ravnanja z odpadki. Izdelan je bil Načrt gospodarjenja z odpadki. V podjetju vodimo evidenco odpadkov. Z uvedbo ločenega zbiranja odpadkov na kraju nastanka smo v letu 2014 zagotovili zmanjšanje količin mešanih komunalnih odpadkov, kar posledično vpliva na manjšo obremenjevanje okolja ter ne nazadnje zmanjšanje stroškov.

Družbe koncerna so si tudi v letu 2014 prizadevale za gospodarno ravnanje in racionalno porabo energije, surovin in preostalih naravnih virov.

DRUŽBENA ODGOVORNOST

Odnosi z javnostmi

ETI se zaveda pomena, ki ga imajo za uspeh in celo obstoj družbe vse skupine deležnikov, še posebej pa lokalna skupnost kot ožje okolje podjetja ter tudi bazen potencialne delovne sile. Zaradi tega zavestno sprejema svoje odgovornosti do vseh ciljnih javnosti in jih vedno skuša udeležati tako znotraj kot tudi zunaj svojega ustaljenega poslovanja. ETI se aktivno vključuje v aktualno družbeno problematiko in skrbi za ažurno obveščanje vseh javnosti o zadevah, ki so za njih relevantne, saj verjame, da je odkritost prvi pogoj za učinkovit družbeni dialog.

V letu 2014 smo naše ciljne javnosti obveščali o pomembnih dogodkih v obliki sporočil za javnost in občasnih intervjujev s predsednikom uprave, redno smo sodelovali pri različnih ekonomskih vprašalnikih, ki so bili podlaga za novinarske prispevke o različnih področjih slovenskega gospodarstva. Podaljšali smo tudi pokroviteljstvo informativno-pogovorne oddaje na lokalni televiziji, na kateri smo večkrat sodelovali tudi kot gost. Pomembni članki so izšli v internem časopisu Utrip, strokovni članki so bili objavljeni v strokovnih revijah (tako slovenskih kot tujih). Novice objavljamo tako na svojih spletnih straneh kot na spletnih straneh lokalnih organizacij, pogosto pa finančno podpiramo tudi ostale lokalne medije, največkrat v obliki oglaševanja. Redno se odzivamo na vsa postavljena vprašanja različnih javnosti, način komuniciranja pa prilagajamo vsaki posebej, saj želimo imeti korekten odnos do vseh deležnikov, s katerimi se srečujemo pri opravljanju svoje dejavnosti.

Sponzorstvo in donatorstvo

V podjetju ETI si nenehno prizadevamo ohranjati in krepiti pristno vez z okoljem. Slednjo obenem utrjujeta še sponzorstvo in donatorstvo, ki obenem odpirata tudi nove poti komuniciranja z našimi pomembnimi javnostmi. Tako stopamo z roko v roki z zaposlenimi, našimi poslovnimi partnerji, kupci, dobavitelji in lastniki, pa tudi z lokalno skupnostjo in drugimi, ki so povezani z našim okoljem.

ETI podpira na različne načine: denarno, s propagandnim materialom in z izdelki iz lastnega prodajnega programa. Svoja sredstva namenja na podlagi letnega sponzorskega načrta in prispelih prošelj.

Program sponzoriranja in donatorstva lahko sočasno zadovolji več ciljev. V primeru ETI-ja želimo s sponzorskimi in donatorskimi aktivnostmi:

- povečati zavest in vedenje o družbi (ime podjetja, blagovne znamke),
- graditi korporativni image in image blagovne znamke ETI,
- povečati prodajo,
- doseči širšo vpetost predvsem v lokalno okolje in nacionalni prostor.

Aktivnosti sponzoriranja in donatorstva so razporejene med kulturne, športne, izobraževalne in humanitarne aktivnosti predvsem po načelu lokalnosti. ETI je v letu 2014 nadaljeval tudi s povečano aktivnostjo pri doniranju izdelkov ter razstavnih panojev srednjim tehničnim šolam, s čimer želimo po eni strani učencem omogočiti kvalitetnejši praktični pouk, po drugi strani pa s tem povečujemo prepoznavnost naše blagovne znamke pri bodočih deležnikih.

UPRAVLJANJE S TVEGANJI

V hitro spreminjajočem se okolju je obvladovanje tveganj pomemben dejavnik poslovnega uspeha. Z učinkovitim upravljanjem tveganj lahko zmanjšamo verjetnost uresničitve negativnega dogodka, ki bi ogrozila premoženje družbe, poslovni uspeh, navsezadnje neprekinjeno delovanje družbe, kot tudi zmanjšamo negativni vrednostni učinek v primeru uresničitve tveganja, to je škodnega dogodka.

V družbi smo poleg finančno-tržnih tveganj (likvidnostno, kreditno, valutno, obrestno, cenovno, davčno) prepoznali in posledično aktivno obvladujemo tudi ostala tveganja, ki bi se lahko v primeru uresničitve negativno odrazila na premoženju ali denarnem toku družbe. Le-ta so klasificirana kot: prodajna, kakovostna, razvojno-produktna, naložbena, informacijska, premoženjska, pravna, okoljska in kadrovska. Oblikovan imamo odbor za upravljanje s tveganji v matični družbi in v skupini, ki vključuje skrbnike, odgovorne osebe za obvladovanje prepoznanih tveganj v matični družbi in v koncernu. Odbor se med letom sestaja z namenom spremljanja ustreznosti in uspešnosti obvladovanja tveganj ter s ciljem razvoja metodologije in dobre prakse na tematiki ter poroča organom vodenja in nadzora družbe.

S perspektive previdnosti ima družba zelo strogo politiko klasificiranja tveganj po njihovi pomembnosti in se tematike loteva s konzervativnega pristopa.

Kratka predstavitev prepoznanih tveganj, ključnih ukrepov in metodologije njihovega obvladovanja sledi v nadaljevanju.

VRSTA TVEGANJA	OPIS TVEGANJA	METODOLOGIJA OBVLADOVANJA TVEGANJA
I. PRODAJNA TVEGANJA		
Prevzemi kupcev s strani konkurence in združitve	Zaradi procesov globalizacije konstantno prihaja do prevzemov nekaterih kupcev s strani konkurence. Zaradi tega se družbi zmanjšuje prodaja in s tem PP (prispevek za pokritje).	Tovrstna tveganja zmanjšujemo z zadostno razpršenostjo kupcev (posamezni kupec naj ne bi presegal 5% celotne prodaje Eti-ja), krepitevjo prepoznavnosti blagovne znamke Eti, kot dobre blagovne znamke v očeh uporabnikov. Strateška usmeritev je, da tuje blagovne znamke ne presejajo 30% celotne prodaje.
Oportunitetna izguba prispevka za pokritje – predolgi dobavni roki v prodaji	Oportunitetna izguba prispevka za pokritje (PP) – oportunitetna izguba nastala zaradi odstopanj (zamud) od potrjenih dobavnih rokov kupcem, ki so posledica zamud v proizvodnem procesu. Ocenjujemo, da je cca 20% vrednosti zamud z dobavami izgubljena, nerealizirana prodaja (podatke spremljamo vsak konec meseca).	Aktivnosti za izboljšanje stanja potekajo v okviru strateškega projekta »Prenova modela oskrbne verige«, kjer je glavni cilj zagotavljanje potrjenih dobavnih rokov. Gre za izboljšanje planiranja proizvodnih kapacitet (poteka uvajanje sistema demand planning) in pa optimizacije materialnega toka v celotnem koncernu. Modul ATP/CTP v novem IS INFOR, ki omogoča potrjevanje zelenih dobavnih rokov, je v fazi optimizacije in vključitve v medpodjetniško poslovanje (vključitev proizvodnih hčerinskih podjetij).
Kršitve registriranih pravic industrijske lastnine	Pojavljane izdelkov z našo blagovno znamko na trgu (ponaredek), pojavljanje podobnih oz. zamenljivih blagovnih znamk, kršitve patentov.	V sodelovanju z dvema slovenskima in tremi tujimi patentnimi zastopniki ter preko njih z lokalnimi patentnimi zastopniki in nacionalnimi in mednarodnimi uradi, stalno spremljamo kakršenkoli poskus ogrožanja naših registriranih pravic. Pri zatiranju ponaredkov sodelujemo tudi s carinskimi in tržnimi uradi in inšpekcijami.
Poslovne terjatve (kreditno tveganje - tveganje neplačil kupcev)	Tveganje nastanka finančnih izgub iz naslova neizpolnjevanja obveznosti (plačil) s strani nasprotne stranke - kupca.	Vzpostavljena je lastna blagovna politika kreditiranja kupcev, ki se vsebinsko in metodološko z leti nadgrajuje in v svojem bistvu določa omejevanje največje izpostavljenosti do posamičnih kupcev, aktivno upravljanje s terjatvami, pravočasno izterjavo in sprotno izračunavanje bonitetnih ocen. Vse navedeno se izvaja upoštevajoč prisotna deželna tveganja v okoljih, kjer družba deluje.
II. KAKOVOSTNA TVEGANJA		
Izmet	Tveganje, škoda, ki nastane pri proizvodnji izdelkov zaradi slabih vhodnih materialov in/ali slabše izvedbe tehnološkega procesa.	Izboljšanje kakovosti izdelkov z nabavo kakovostnejših materialov, vpeljavo sodobnih metod obvladovanja proizvodnih procesov (FMEA, 5S, LEAN PRODUCTION), prenosom proizvodnje na optimalne lokacije, sistematično usposabljanje operaterjev, nadzorovano sprostitev sprememb v proizvodnjo, ipd.
Reklamacije	Tveganje, škode zaradi reklamacij kupcev na vseh prodajnih programih.	Izboljšanje kakovosti izdelkov z nabavo kakovostnejših materialov, vpeljavo sodobnih metod obvladovanja proizvodnih procesov (FMEA, 5S, LEAN PRODUCTION), izboljšanjem funkcije QAC/Quality at customers (kadrovska okrepitev, zlasti tehnična podpora in tuji jeziki), uvedbo nadstandardnih testov, implementacijo koncernskega nadzora nad odobritvijo neskladnih izdelkov.
Izguba kupca zaradi slabe kakovosti (IKSK)	Izguba kupca zaradi slabe kakovosti (oportunitetna izguba PP).	Poleg ukrepov za dvig kakovosti, ki se izvajajo v procesu proizvodnje in so ključni, lahko na področju prodaje k zmanjševanju tovrstnih tveganj pripomoremo le z dobrimi osebnimi odnosi s kupci.
Produktna odgovornost (PO)	Nastanek škode na stvareh ali osebah zaradi slabega delovanja izdelka.	Produktna odgovornost je zavarovana z zavarovalnimi policami. Poleg tega se za zmanjšanje tveganja produktne odgovornosti uporabljajo in izvajajo vsi ukrepi, navedeni v okviru zmanjšanja izmeta in v okviru izboljšanja kakovosti.
Kreditno tveganje nabavnih procesov	Tveganje, da dobavitelj v roku ne izpolni svojih obveznosti in dostavi blaga v dogovorjeni količini in kakovosti, oziroma da dobavi kvalitetno sporno blago, na račun česar nastajajo stroški v proizvodnji. Vključeno je tudi kreditno tveganje dobaviteljev (predstavlja riziko prenehanja sodelovanja z dobaviteljem zaradi njegovega slabega kreditnega ratinga – dostop do virov sredstev).	Kreditno tveganje nabavnih procesov obvladujemo s korektno tehnično dokumentacijo, izvajanjem celotnega procesa uvajanja novega izdelka, komponente, materiala, uvedbo službe Razvoj dobaviteljev, kvalitetnim delovanjem vhodne kontrole, kvalitetno izvedbo sprememb. Enkrat letno je ocenjen kreditni rating dobaviteljev, za vse z oceno D se trudimo čim hitreje vzpostaviti nadomestne dobavitelje.

VRSTA TVEGANJA	OPIS TVEGANJA	METODOLOGIJA OBVLADOVANJA TVEGANJA
III. RAZVOJNO - PRODUKTNO TVEGANJE		
Razvojno tveganje	Tveganje, da realizacija prodaje novih proizvodov ne bi dosegla plana za določeno obdobje	Metodologija obvladovanja tega tveganja temelji na spremljanju realizacije novih proizvodov in primerjavi s planom za določeno obdobje. Delamo na povečevanju intenzivnosti in učinkovitosti razvojnih projektov koncerna. S tem v zvezi je pomembno izvajanje strateških projektov SP1 in SP2, ki se odvijata na področju varovalk in odklopnikov. Glede na pretekla leta je družba prepoznana+C3 razvojna tveganja uspela zmanjšati tudi in predvsem zaradi pridobljenih državnih subvencij za razvojne projekte, ki dodano pripomorejo k učenju in hitrejšemu, učinkovitejšemu in ustrežnejšemu delovanju v sklopu procesov razvoja novih izdelkov in tehnologij v družbi. S pomočjo pridobljenih izkušenj, s kadrovskimi okrepitevami na tehničnem področju in tudi s pomočjo novega informacijskega sistema se bo kakovost proizvodov in procesov (operativna tveganja) v družbi še izboljševala.
IV. FINANČNA – TRŽNA TVEGANJA		
Tečajno (valutno) tveganje	Tveganje neugodne ali škodljive spremembe deviznega tečaja v prihodnosti glede na premoženjsko bilanco in procese družbe.	Tečajno tveganje se obvladuje predvsem s pomočjo enostavnih, cenovno nevtralnih notranjih metod (usklajevanjem prilivov/odlivov ter sredstev in obveznosti po valutah), se pa družba poslužuje tudi zunanjih metod ščitenja (izvedeni finančni instrumenti). Tveganja spremembe tečajev zmanjšujemo tudi z vezavo prodajnih cen blaga na valuto, v kateri so obveznosti za financiranje nabavnih poslov.
Obrestno tveganje	Nevarnost neugodnega ali škodljivega gibanja (spremembe) obrestne mere glede na neto finančno pozicijo družbe (neto finančni dolg družbe do okolja).	Družba obrestno tveganje obvladuje s stalnim ocenjevanjem izpostavljenosti in možnega vpliva spremembe referenčne obrestne mere (variabilni del) na višino odhodkov iz financiranja. Poleg tega nadzoruje portfelj posojil, na katerega lahko vpliva morebitna sprememba obrestnih mer. V okviru obvladovanja obrestnega tveganja družba spremlja gibanje obrestnih mer na domačem trgu, na tujih trgih in trgu z izvedenimi finančnimi instrumenti (gibanje IRS). Cilj stalnega spremljanja izpostavljenosti in analiziranja gibanja obrestnih mer je pravočasno predlagati ukrepe varovanja z uravnavanjem aktivne in pasivne strani bilance stanja ter uporaba izvedenih finančnih instrumentov za zaščito obrestne mere (IRS).
Likvidnostno tveganje, kapitalna ustreznost in plačilna sposobnost	Je tveganje potencialnih finančnih izgub zaradi neuskklajenih denarnih tokov, neustrezne kapitalne strukture, neuskklajene premoženjske bilance	Likvidnostno tveganje je obvladovano z vodenjem primarne in sekundarne likvidnostne rezerve ter rednim planiranjem in usklajevanjem denarnih tokov. Prav tako je v družbi vzpostavljeno stalno spremljanje in optimizacija kratkoročnih viškov in primanjkljajev denarnih sredstev. Nadalje je vzpostavljena likvidnostna rezerva v obliki odobrenih kreditnih linij pri poslovnih bankah, razpršenost finančnih obveznosti, sprotno usklajevanje ročnosti terjatev in obveznosti ter dosledna izterjava terjatev, ki omogočajo učinkovito obvladovanje denarnih tokov, kar družbi zagotavlja plačilno moč in posledično nizko stopnjo tveganja kratkoročne plačilne sposobnosti. Dolgoročna plačilna sposobnost in kapitalna ustreznost se v družbi zagotavljata z ohranjanjem in povečevanjem lastniškega kapitala, konzervativnejšo strukturo financiranja ter z vzpostavljanjem ustreznega finančnega ravnotežja.
Davčno tveganje	Davčno tveganje je tveganje potencialnih finančnih izgub (kazni, globe) zaradi nespoštovanja davčne zakonodaje.	Davčno tveganje oz. tveganje potencialnih finančnih izgub (kazni, globe, neoptimalno finančno poslovanje), zaradi neizvajanja davčne zakonodaje je v družbi obvladovano preko natančnega in ažurnega spremljanja in spoštovanja zakonodaje, kot tudi s pomočjo zunanjih svetovalcev oz. strokovnih sodelavcev.
Cenovno tveganje nabavnih procesov	Negativni vrednostni odmiki dejanskih od planskih nabavnih cen vhodnega materiala in blaga, ki predstavljajo tveganje za poslovni izid	Tveganje obvladujemo pretežno z spremljanjem cenovnih napovedi na trgu, nadalje z nakupi na zalogo oziroma zakupi ter v zadnjem koraku tudi z dvigi cen v prodaji.

VRSTA TVEGANJA	OPIS TVEGANJA	METODOLOGIJA OBVLADOVANJA TVEGANJA
V. NALOŽBENO TVEGANJE V REALNO PREMOŽENJE IN FINANČNE NALOŽBE		
Naložbe v realno premoženje	Naložbeno tveganje je tveganje potencialnih izgub zaradi nerealiziranih pričakovanih koristi-donosov naložbe.	Pri novih naložbah v realno premoženje obvladujemo naložbeno tveganje z izdelavo ustreznih investicijskih elaboratov, konkretno, z ekonomsko presojo utemeljenosti naložbe v sklopu odobranja novih naložb ter v nadaljnjih korakih s spremljanjem in analiziranjem realizacije finančnih učinkov teh naložb. Naložbe v realno premoženje morajo prinašati pričakovano zahtevano stopnjo donosnosti, upoštevajoč tveganja projekta.
Finančne naložbe	Naložbeno tveganje je tveganje potencialnih izgub zaradi nerealiziranih pričakovanih koristi-donosov naložbe.	Finančna politika v sklopu finančnih naložb vzpostavljenih za potrebe vzdrževanja likvidnosti temelji izključno na varnosti le-teh (depoziti pri prvovrstnih bankah). Družba poseduje tudi dolgoročne finančne naložbe, ki so bile pred desetletjem vzpostavljene za potrebe prodaje (borza- delnice Zavarovalnice Triglav, Petrola, Krke).
VI. INFORMACIJSKA TVEGANJA		
Informacijska tveganja: Nedelovanje programske opreme, nedelovanje strojne opreme	Zajemajo tveganja (potencialne škode) iz nedelovanja strojne in programske opreme, ki bi onemogočala normalno delovanje poslovnega sistema ali povzročila izgubo podatkov.	Prepoznana informacijska tveganja obvladujemo s pomočjo vzdrževalnih pogodb, podvojenimi viri ter z zaščito podatkov.
VII. PREMOŽENJSKA, PRAVNA, OKOLJSKA TVEGANJA		
Požar	Zaradi tveganj požara, strele, eksplozije lahko pride do uničenja ali poškodbe lastnine kot so zgradbe, stroji, naprave in napeljave, inventar, zaloge blaga in materiala, zaloge končnih izdelkov in nedokončane proizvodnje. Lahko pa pride tudi do poškodb ali smrtnega izida.	V podjetju je organizirana služba za varstvo pri delu in okolje (SVDO), ki deluje kot strokovna služba in je odgovorna za uvajanje sistemskega delovanja požarnega varstva. Požarno varstvo zagotavljamo s tehnično zaščito (požarno javljalni sistem, hidrantni sistem s črpališčem, zasilna razsvetljava, sredstva za gašenje...), izvajanjem preventivnih tehničnih nalog (redni pregledi aktivnih in pasivnih protipožarnih sistemov) in usposabljanjem delavcev. Organizirana in usposobljena je tudi industrijska gasilska enota
Poplave	Zaradi tveganj poplav, lahko pride do uničenja ali poškodbe lastnine kot so zgradbe, stroji, naprave in napeljave, inventar, zaloge blaga in materiala, zaloge končnih izdelkov in nedokončane proizvodnje.	V podjetju imamo izvedene preventivne ukrepe za preprečevanje poplav in ukrepanje v primeru razlita vode iz rečne struge.
Obratovalni zastoj zaradi požara	Zaradi nastanka požara, strele, eksplozije lahko nastane poleg materialne tudi posredna škoda, kot so nepokriti stroški poslovanja (stroški dela, amortizacija, izgubljen dobiček in nezmožnost dobave izdelkov kupcem).	Preventivni protipožarni ukrepi so podobni kot v primeru požarnega tveganja. Za primere večjih požarov, ko bi bil obratovalni zastoj daljši, bo potrebno pripraviti enoviti plan obnovitve dejavnosti.
Splošna odgovornost	To so škode zaradi civilno pravnih odškodninskih zahtevkov, ki jih tretje osebe uveljavljajo proti povzročitelju zaradi nenadnega in presenetljivega dogodka (nesreče), ki izvira iz dejavnosti. Gre za odškodninske zahtevke s strani delavcev, ki se jim je zgodila nezgoda pri delu poškodbe, ki bi jih utrpeli stranke na obisku, ipd.	V okviru službe za varstvo pri delu in okolje (SVDO), se izvajajo strokovne naloge kot so: izvajanje zakonsko določenih monitoringov delovnega okolja, izvajanje drugih zakonsko določenih nalog (pregledi delovne opreme, organiziranje preventivnih zdravstvenih pregledov, usposabljanje delavcev), ukrepanje v primeru izrednih dogodkov (poškodbe pri delu, ekološke nesreče, požari). Za izvajanje sprejetih ciljev in nalog so v aktih družbe zapisane posamezne odgovorne osebe.
IPPC in druga okoljska tveganja	Tveganje zaustavitve delovanja naprav, ki lahko povzročajo onesnaževanje okolja večjega obsega (IPPC). Obstaja možnost ustavitve obratovanja naprav, oziroma denarne kazni s strani inšpekcije (prekoračenih vrednosti emisij snovi v zrak in virov hrupa).	Upoštevanje zakonodaje in nadzor nad vrednostjo emisij snovi in virov hrupa. Družba izpolnjuje zahteve okoljevarstvenih dovoljenj iz IPPC.
VII. KADROVSKO TVEGANJE		
Kadrovsko tveganje	Zaradi notranjih in zunanjih dejavnikov lahko pride do povečane fluktuacije (spremljamo uspešnost zadržanja in preskrbe s kadri) in/ali nezmožnosti pravočasnega pridobivanja kadrov. Zaradi bolniške odsotnosti se povečujejo stroški ali celo pride do motenj v proizvodnji.	Pri zadržanju kadra, nam pomaga mrtvilo na trgu dela (fluktuacija je v določenih obdobjih številčno enaka nič), za pridobivanje kadra pa poleg ostalih aktivnosti sodelujemo s tremi licenciranimi agencijami. Že desetletja spodbujamo zdrav način življenja skozi rekreacijo, planinarjenje. V zadnjem letu smo temu dodali še druge aktivnosti v skladu z programom promocije zdravja na delovnem mestu. Poleg tega kontinuirano usposabljammo vodje za delo z zaposlenimi in skupaj z njimi rešujemo situacije, ki imajo lahko za posledico absentizem.

***RAČUNOVODSKI
IZKAZI
S POJASNILI***

Vsebina

Uvodna pojasnila k pripravi računovodskih izkazov	50
Izjava o odgovornosti uprave	50
KONSOLIDIRANI RAČUNOVODSKI IZKAZI SKUPINE ETI	51
Bilanca stanja	51
Izkaz poslovnega izida	53
Izkaz drugega vseobsegajočega donosa	54
Izkaz gibanja kapitala	54
Izkaz denarnih tokov za leto končano 31. decembra 2014	56
POJASNILA H KONSOLIDIRANIM RAČUNOVODSKIM IZKAZOM	57
REVIZORJEVO POROČILO	89
RAČUNOVODSKI IZKAZI ETI D.D., IZLAKE	90
Bilanca stanja	90
Izkaz poslovnega izida	92
Izkaz drugega vseobsegajočega donosa	93
Izkaz gibanja kapitala	93
Izkaz denarnih tokov za leto končano 31. decembra 2014	95
Izkaz bilančnega dobička	96
POJASNILA K RAČUNOVODSKIM IZKAZOM	96
REVIZORJEVO POROČILO	131
PODPIS LETNEGA POROČILA ZA LETO 2014 IN NJEGOVIH SESTAVNIH DELOV	132

Uvodna pojasnila k pripravi računovodskih izkazov

Računovodski del letnega poročila sestavljata dve vsebinsko zaokroženi poglavji.

Prvo poglavje obsega konsolidirane računovodske izkaze s pojasnili skupine ETI (v nadaljevanju skupina), drugo poglavje pa računovodske izkaze s pojasnili družbe ETI d.d., Izlake (v nadaljevanju družba). Vsi izkazi so pripravljani v skladu s Slovenskimi računovodskimi standardi (v nadaljevanju SRS).

Računovodski izkazi družbe in skupine ETI so sestavljeni v evrih in so zaokroženi na celo enoto.

Revizijska družba DELOITTE REVIZIJA d.o.o., je revidirala vsak sklop izkazov posebej in pripravila dve ločeni poročili, ki sta vključeni vsako v svoje poglavje.

Izjava odgovornosti uprave, ki je objavljena v nadaljevanju, vključuje odgovornost za vse računovodske izkaze družbe in skupine ETI.

Izjava o odgovornosti uprave

Uprava družbe ETI d.d., Izlake je odgovorna za pripravo letnega poročila družbe in skupine ETI ter računovodskih izkazov tako, da le-to predstavlja resnično in pošteno sliko premoženjskega stanja in izidov poslovanja družbe ETI in njenih odvisnih družb v letu 2014.

Uprava potrjuje, da so bile dosledno uporabljene ustrezne računovodske usmeritve ter da so bile računovodske ocene izdelane po načelu previdnosti in dobrega gospodarjenja. Uprava tudi potrjuje, da so računovodski izkazi skupaj s pojasnili izdelani na osnovi predpostavke o nadaljnjem poslovanju družbe ETI in njenih odvisnih družb ter v skladu z veljavno zakonodajo in s Slovenskimi računovodskimi standardi.

Uprava je tudi odgovorna za ustrezno vodeno računovodstvo, za sprejem ustreznih ukrepov za zavarovanje premoženja družbe in skupine ETI ter za preprečevanje in odkrivanje prevar in drugih nepravilnosti oziroma nezakonitosti.

Davčne oblasti lahko kadarkoli v roku petih let po poteku leta, v katerem je treba davek odmeriti, preverijo poslovanje družbe, kar lahko posledično povzroči nastanek dodatne obveznosti plačila davka, zamudnih obresti in kazni iz naslova DDPO ali drugih davkov ter dajatev. Poslovanje družbe ni seznanjeno z okoliščinami, ki bi lahko povzročile morebitno pomembno obveznost iz tega naslova.

Uprava potrjuje računovodske izkaze družbe in skupine ETI za leto končano na dan 31. decembra 2014, uporabljene računovodske usmeritve in računovodska pojasnila v nadaljevanju letnega poročila.

Uprava družbe
ETI Elektroelement d.d., Izlake

Izlake, 26. marec 2015

KONSOLIDIRANI RAČUNOVODSKI IZKAZI SKUPINE ETI

Bilanca stanja

v EUR brez centov

	Pojasnilo	31.12.2014	31.12.2013
SREDSTVA			
A. Dolgoročna sredstva		30.963.207	30.673.873
I. Neopredmetena sredstva in dolgoročne aktivne časovne razmejitve	3	3.938.283	3.298.667
1. Dolgoročne premoženjske pravice		1.507.595	1.749.746
2. Dobro ime		13.510	-
4. Dolgoročno odloženi stroški razvijanja		2.416.712	1.547.151
5. Druge dolgoročne aktivne časovne razmejitve		466	1.770
II. Opredmetena osnovna sredstva	4	20.579.772	21.291.382
1. Zemljišča in zgradbe		8.374.514	8.576.597
a) Zemljišča		1.183.603	1.190.500
b) Zgradbe		7.190.911	7.386.097
2. Proizvajalne naprave in stroji		11.209.555	11.729.999
3. Druge naprave in oprema		597.275	591.060
4. Opredmetena osnovna sredstva, ki se pridobivajo		398.428	393.726
a) Opredmetena osnovna sredstva v gradnji in izdelavi		349.384	241.221
b) Predujmi za pridobitev opredmetenih osnovnih sredstev		49.044	152.505
IV. Dolgoročne finančne naložbe	5	3.805.587	3.912.018
1. Dolgoročne finančne naložbe, razen posojil		3.802.047	3.886.118
a) Delnice in deleži v družbah v skupini		148.450	103.450
b) Delnice in deleži v pridruženih družbah		1.948.119	2.187.570
c) Druge delnice in deleži		1.705.478	1.595.098
2. Dolgoročna posojila		3.540	25.900
a) Dolgoročna posojila družbam v skupini		-	22.000
b) Dolgoročna posojila drugim		3.540	3.900
V. Dolgoročne poslovne terjatve	6	47.961	96.098
2. Dolgoročne poslovne terjatve do kupcev		47.961	96.098
VI. Odložene terjatve za davek	7	2.591.604	2.075.708
B. Kratkoročna sredstva		47.915.930	48.198.092
II. Zaloge	8	21.132.188	22.182.871
1. Material		7.172.389	7.730.352
2. Nedokončana proizvodnja		3.381.657	3.726.978
3. Proizvodi in trgovsko blago		10.516.411	10.670.781
4. Predujmi za zaloge		61.731	54.760
III. Kratkoročne finančne naložbe	9	3.579.853	3.147.789
1. Kratkoročne finančne naložbe, razen posojil		2.637.493	2.812.177
c) Druge kratkoročne finančne naložbe		2.637.493	2.812.177
2. Kratkoročna posojila		942.360	335.612
a) Kratkoročna posojila družbam v skupini		22.000	50.000
b) Kratkoročna posojila drugim		920.360	285.612
IV. Kratkoročne poslovne terjatve	10	22.210.923	22.266.575
1. Kratkoročne poslovne terjatve do družb v skupini		11.593	-
2. Kratkoročne poslovne terjatve do kupcev		20.318.147	20.308.998
3. Kratkoročne poslovne terjatve do drugih		1.881.183	1.957.577
V. Denarna sredstva	11	992.966	600.857
C. Kratkoročne aktivne časovne razmejitve	12	91.390	160.199
SKUPAJ SREDSTVA		78.970.527	79.032.164

v EUR brez centov

	Pojasnilo	31.12.2014	31.12.2013
OBVEZNOSTI DO VIROV SREDSTEV			
A. Kapital	13	37.379.723	38.513.581
I. Vpoklicani kapital		8.315.793	8.315.793
1. Osnovni kapital		8.315.793	8.315.793
II. Kapitalske rezerve		12.983.760	12.983.760
III. Rezerve iz dobička		12.054.961	11.603.296
1. Zakonske rezerve		831.664	831.664
2. Rezerve za lastne delnice in lastne poslovne deleže		1.356.857	1.352.646
3. Lastne delnice in lastni poslovni deleži (kot odbitna postavka)		(1.356.857)	(1.352.646)
5. Druge rezerve iz dobička		11.223.297	10.771.632
IV. Presežek iz prevrednotenja		(675.339)	405.909
V. Preneseni čisti poslovni izid		3.873.270	3.431.143
VI. Čisti poslovni izid poslovnega leta		603.638	974.632
VII. Uskupinjevalni popravek kapitala		(824.701)	(231.855)
VIII. Kapital manjšinskih lastnikov		1.048.341	1.030.903
B. Rezervacije in dolgoročne pasivne časovne razmejitve	14	6.290.790	4.840.672
1. Rezervacije za pokojnine in podobne obveznosti		5.847.839	4.330.429
2. Druge rezervacije		442.951	510.243
C. Dolgoročne obveznosti		10.283.663	8.895.197
I. Dolgoročne finančne obveznosti	15	9.908.909	8.565.110
2. Dolgoročne finančne obveznosti do bank		9.882.017	8.478.391
4. Druge dolgoročne finančne obveznosti		26.892	86.719
II. Dolgoročne poslovne obveznosti	15	7	41.931
4. Dolgoročne poslovne obveznosti na podlagi predujmov		-	41.342
5. Druge dolgoročne poslovne obveznosti		7	589
III. Odložene obveznosti za davek	16	374.747	288.156
Č. Kratkoročne obveznosti		23.480.102	24.657.981
II. Kratkoročne finančne obveznosti	17	6.303.582	8.076.441
2. Kratkoročne finančne obveznosti do bank		6.159.810	6.482.513
4. Druge kratkoročne finančne obveznosti		143.772	1.593.928
III. Kratkoročne poslovne obveznosti	17	17.176.520	16.581.540
1. Kratkoročne poslovne obveznosti do družb v skupini		41.692	-
2. Kratkoročne poslovne obveznosti do dobaviteljev		13.954.295	13.236.660
4. Kratkoročne poslovne obveznosti na podlagi predujmov		204.600	371.775
5. Druge kratkoročne poslovne obveznosti		2.975.933	2.973.105
D. Kratkoročne pasivne časovne razmejitve	18	1.536.249	2.124.733
SKUPAJ OBVEZNOSTI DO VIROV SREDSTEV		78.970.527	79.032.164

* Pojasnila k računovodskim izkazom so sestavni del slednjih in jih je potrebno brati skupaj z njimi.

Izkaz poslovnega izida

v EUR brez centov

	Pojasnilo	2014	2013
1. Čisti prihodki od prodaje	20	98.730.298	96.863.233
a) prihodki doseženi na domačem trgu		39.904.594	40.008.983
b) prihodki doseženi na tujem trgu		58.825.704	56.854.250
2. Sprememba vrednosti zalog proizvodov in nedokončane proizvodnje		(1.066.772)	(535.153)
3. Usredstveni lastni proizvodi in lastne storitve		733.284	665.052
4. Drugi poslovni prihodki (s prevrednotovalnimi poslovnimi prihodki)	21	1.449.570	1.665.829
5. Stroški blaga, materiala in storitev	22, 23	62.523.079	62.667.498
a) Nabavna vrednost prodanih blaga in materiala ter stroški porabljenega materiala		48.838.518	49.353.157
b) Stroški storitev		13.684.561	13.314.341
6. Stroški dela	24	28.739.649	27.995.239
a) Stroški plač		20.213.488	19.815.703
b) Stroški socialnih zavarovanj		4.806.504	4.609.549
- stroški pokojninskih zavarovanj		1.520.786	1.461.976
- stroški drugih zavarovanj		3.285.718	3.147.573
c) Drugi stroški dela		3.719.657	3.569.987
7. Odpisi vrednosti	25	5.788.415	5.963.945
a) Amortizacija		4.873.854	5.046.462
b) Prevrednotovalni poslovni odhodki pri neopredmetenih sredstvih in opredmetenih osnovnih sredstvih		31.103	50.653
c) Prevrednotovalni poslovni odhodki pri obratnih sredstvih		883.458	866.830
8. Drugi poslovni odhodki	26	604.133	500.822
9. Finančni prihodki iz deležev	27	78.969	140.544
b) Finančni prihodki iz deležev v pridruženih družbah		19.353	77.515
c) Finančni prihodki iz deležev v drugih družbah		50.804	53.847
č) Finančni prihodki iz drugih naložb		8.812	9.182
10. Finančni prihodki iz danih posojil	27	16.302	57.414
a) Finančni prihodki iz posojil, danih družbam v skupini		3.101	3.780
b) Finančni prihodki iz posojil, danih drugim		13.201	53.634
11. Finančni prihodki iz poslovnih terjatev	27	217.257	186.997
b) Finančni prihodki iz poslovnih terjatev do drugih		217.257	186.997
12. Finančni odhodki iz oslabitve in odpisov finančnih naložb	28	26.621	-
13. Finančni odhodki iz finančnih obveznosti	28	700.862	779.031
b) Finančni odhodki iz posojil, prejetih od bank		644.614	711.326
c) Finančni odhodki iz izdanih obveznic		-	-
č) Finančni odhodki iz drugih finančnih obveznosti		56.248	67.705
14. Finančni odhodki iz poslovnih obveznosti	28	793.517	491.866
b) Finančni odhodki iz obveznosti do dobaviteljev in meničnih obveznosti		747.324	196.384
c) Finančni odhodki iz drugih poslovnih obveznosti		46.193	295.482
15. Drugi prihodki		7.610	13.520
16. Drugi odhodki		18.505	54.746
17. Davek iz dobička	29	438.130	393.952
18. Odloženi davki	30	(450.342)	(752.549)
18.a Čisti poslovni izid manjšinskih lastnikov		1.990	(11.746)
19. Čisti poslovni izid obračunskega obdobja	31	981.959	974.632

* Pojasnila k računovodskim izkazom so sestavni del slednjih in jih je potrebno brati skupaj z njimi.

Izkaz drugega vseobsegajočega donosa

v EUR brez centov

	2014	2013
18.a Čisti poslovni izid manjšinskih lastnikov	1.990	-11.746
19. Čisti poslovni izid obračunskega obdobja	981.959	974.632
21. Spremembe presežka iz prevrednotenja finančnih sredstev, razpoložljivih za prodajo	114.764	74.042
22. Dobički in izgube, ki izhajajo iz prevedbe računovodskih izkazov podjetij v tujini (vpliv sprememb deviznih tečajev)	(590.904)	(159.630)
23. Druge sestavine vseobsegajočega donosa	(1.176.501)	
24.a Celotni vseobsegajoči donos obračunskega obdobja manjšinskih lastnikov	3.932	(12.019)
24.b Celotni vseobsegajoči donos obračunskega obdobja	(672.624)	889.317

Izkaz gibanja kapitala

v EUR brez centov

	Vpoklicani kapital	Kapitalske rezerve	Rezerve iz dobička				Presežek iz prevrednotenja	Preneseni čisti poslovni izid	Čisti poslovni izid poslovnega leta	Prevedbeni popravek kapitala	Skupaj	Kapital manjšinskih lastnikov
			Osnovni kapital	Zakonske rezerve	Rezerve za lastne delnice in lastne poslovne deleže	Lastne delnice in lastni poslovni deleži						
A.1. Stanje 31.12.2013	8.315.793	12.983.760	831.664	1.356.857	(1.356.857)	10.771.632	405.909	3.431.143	974.632	(231.855)	37.482.678	1.030.903
A.2. Stanje 1. januarja 2014	8.315.793	12.983.760	831.664	1.356.857	(1.356.857)	10.771.632	405.909	3.431.143	974.632	(231.855)	37.482.678	1.030.903
B.1. Spremembe lastniškega kapitala - transakcije z lastniki	-	-	-	-	-	-	-	(40.000)	(419.161)	-	(459.161)	13.507
e) Odujitev oziroma umik lastnih delnic in lastnih poslovnih deležev												13.507
g) Izplačilo dividend								(40.000)	(419.161)		(459.161)	
B.2. Celotni vseobsegajoči donos poročevalskega obdobja	-	-	-	-	-	-	(1.081.248)	-	981.959	(592.846)	(692.135)	3.931
a) Vnos čistega poslovnega izida poročevalskega obdobja									981.959		981.959	1.990
c) Sprememba presežka iz prevrednotenja finančnih naložb							95.253			(592.846)	(497.593)	1.941
d) Druge sestavine vseobsegajočega donosa poročevalskega obdobja							(1.176.501)				(1.176.501)	
B.3. Spremembe v kapitalu	-	-	-	-	-	451.665	-	482.127	(933.792)	-	-	-
b) Razporeditev dela čistega dobička poročevalskega obdobja na druge sestavine kapitala po sklepu organov vodenja in nadzornega sveta							378.321		(378.321)			
c) Razporeditev dela čistega dobička za oblikovanje dodatnih rezerv po sklepu skupščine							73.344	482.127	(555.471)			
f) Druge spremembe v kapitalu												
C. Stanje 31.12.2014	8.315.793	12.983.760	831.664	1.356.857	(1.356.857)	11.223.297	(675.339)	3.873.270	603.638	(824.701)	36.331.382	1.048.341

* Pojasnila k računovodskim izkazom so sestavni del slednjih in jih je potrebno brati skupaj z njimi.

v EUR brez centov

	Vpoklicani kapital	Kapitalske rezerve	Rezerve iz dobička				Presežek iz prevrednotenja	Preneseni čisti poslovni izid	Čisti poslovni izid poslovnega leta	Prevedbeni popravek kapitala	Skupaj	Kapital manjšinskih lastnikov
	Osnovni kapital		Zakonske rezerve	Rezerve za lastne delnice in lastne poslovne deleže	Lastne delnice in lastni poslovni deleži	Druge rezerve iz dobička		Preneseni čisti dobiček	Čisti dobiček poslovnega leta			
A.1. Stanje 31.12.2012	8.315.793	12.983.760	831.664	1.352.646	(1.352.646)	11.264.289	331.867	2.375.640	1.116.067	(72.499)	37.146.582	1.042.649
A.2. Stanje 1. januarja 2013	8.315.793	12.983.760	831.664	1.352.646	(1.352.646)	11.264.289	331.867	2.375.640	1.116.067	(72.498)	37.146.582	1.042.649
B.1. Spremembe lastniškega kapitala - transakcije z lastniki	-	-	-	-	(4.211)	-	-	(80.000)	(379.161)	-	(463.372)	-
d) Nakup lastnih delnic in lastnih poslovnih deležev					(4.211)						(4.211)	
g) Izplačilo dividend								(80.000)	(379.161)		(459.161)	
B.2. Celotni vseobsegajoči donos poročevalskega obdobja	-	-	-	-	-	-	74.042	-	974.632	(159.357)	889.317	(12.019)
a) Vnos čistega poslovnega izida poročevalskega obdobja									974.632		974.632	(11.746)
c) Sprememba presežka iz prevrednotenja finančnih naložb							74.042			(159.357)	(85.315)	
d) Druge sestavine vseobsegajočega donosa poročevalskega obdobja											-	(273)
B.3. Spremembe v kapitalu	-	-	-	4.211	-	(492.657)	-	1.135.503	(736.906)	-	(89.849)	273
c) Razporeditev dela čistega dobička za oblikovanje dodatnih rezerv po sklepu skupščine						(358.871)		1.095.777	(736.906)		-	
d) Oblikovanje rezerv za lastne delnice in lastne poslovne deleže iz drugih sestavin kapitala				4.211		(4.211)					-	
f) Druge spremembe v kapitalu						(129.575)		39.726			(89.849)	273
C. Stanje 31.12.2013	8.315.793	12.983.760	831.664	1.356.857	(1.356.857)	10.771.632	405.909	3.431.143	974.632	(231.855)	37.482.678	1.030.903

* Pojasnila k računovodskim izkazom so sestavni del slednjih in jih je potrebno brati skupaj z njimi.

V kapitalu skupine so v okviru postavke »B.1 Spremembe lastniškega kapitala – transakcije z lastniki« izkazana izplačila iz dobička v matični družbi v znesku 459.161 EUR, kar se v celoti nanaša na izplačilo dividend, v okviru postavke »B.3 Spremembe v kapitalu« pa je izkazana nerazdeljena razlika v višini 9.503 EUR, ki je bila prenesena v druge rezerve iz dobička.

V okviru postavke »B.2 Celotni vseobsegajoči donos poročevalskega obdobja« je skupina kot povečanje kapitala izkazala čisti poslovni izid poslovnega leta 2014 v znesku 981.959 EUR, kot zmanjšanje kapitala pa spremembo presežka iz prevrednotenja finančnih naložb v znesku 497.593 EUR in znesek aktuarske izgube v vrednosti 1.176.501 EUR iz naslova povečanja rezervacij za odpravnine ob upokojitvi v skladu s spremembo Mednarodnega računovodskega standarda MRS 19, ki je v bilanci stanja in izkazu gibanja kapitala izkazan kot »presežek iz prevrednotenja« (s predznakom minus).

V kapitalu manjšinskih lastnikov je v okviru postavke »B.1 Spremembe lastniškega kapitala – transakcije z lastniki« izkazano zmanjšanje v znesku 13.507 EUR, kar se nanaša na odkup preostalega deleža manjšinskih lastnikov v hčerinski družbi ETI HU.

V okviru postavke »B.2 Celotni vseobsegajoči donos poročevalskega obdobja« je kot povečanje kapitala izkazan čisti poslovni izid manjšinskih lastnikov poslovnega leta 2014 v znesku 1.990 EUR in sprememba presežka iz prevrednotenja finančnih naložb v znesku 1.941 EUR.

Izkaz denarnih tokov za leto končano 31.decembra 2014

v EUR brez centov

	31.12.2014	31.12.2013
A. DENARNI TOKOVI PRI POSLOVANJU		
a) Postavke izkaza poslovnega izida	7.932.162	7.932.027
Poslovni prihodki (razen za prevrednotenje) in finančni prihodki iz poslovnih terjatev	101.146.252	99.389.160
Poslovni odhodki brez amortizacije (razen za prevrednotenje) in finančni odhodki iz poslovnih obveznosti	(93.293.383)	(91.815.730)
Davki iz dobička in drugi davki, ki niso zajeti v poslovnih odhodkih	79.293	358.597
b) Spremembe čistih obratnih sredstev (in časovnih razmejitev, rezervacij ter odloženih terjatev in obveznosti za davek) poslovnih postavk bilance stanja	(581.701)	(34.201)
Začetne manj končne poslovne terjatve	(643.464)	845.866
Začetne manj končne aktivne časovne razmejitve	68.809	(49.706)
Začetne manj končne odložene terjatve za davek	(515.896)	(747.061)
Začetne manj končne zaloge	648.737	242.877
Končni manj začetni poslovni dolgovi	672.540	(814.328)
Končne manj začetne pasivne časovne razmejitve in rezervacije	(812.427)	488.151
c) Prebitek prejemkov pri poslovanju ali prebitek izdatkov pri poslovanju (a + b)	7.350.461	7.897.826
B. DENARNI TOKOVI PRI NALOŽBENJU		
a) Prejemki pri naložbenju	1.361.901	3.351.626
Prejemki od dobljenih obresti in deležev v dobičku drugih, ki se nanašajo na naložbenje	73.132	196.045
Prejemki od odtujitve neopredmetenih sredstev	358	-
Prejemki od odtujitve opredmetenih osnovnih sredstev	212.340	373.380
Prejemki od odtujitve dolgoročnih finančnih naložb	360	41.384
Prejemki od odtujitve kratkoročnih finančnih naložb	1.075.711	2.740.817
b) Izdatki pri naložbenju	(6.710.928)	(8.296.072)
Izdatki za pridobitev neopredmetenih sredstev	(1.380.306)	(1.331.542)
Izdatki za pridobitev opredmetenih osnovnih sredstev	(3.840.785)	(5.114.519)
Izdatki za pridobitev dolgoročnih finančnih naložb	(3.500)	(5.111)
Izdatki za pridobitev kratkoročnih finančnih naložb	(1.486.337)	(1.844.900)
c) Prebitek prejemkov pri naložbenju ali prebitek izdatkov pri naložbenju (a + b)	(5.349.027)	(4.944.446)
C. DENARNI TOKOVI PRI FINANCIRANJU		
a) Prejemki pri financiranju	8.500.000	10.652.839
Prejemki od povečanja dolgoročnih finančnih obveznosti	8.500.000	10.515.442
Prejemki od povečanja kratkoročnih finančnih obveznosti	-	137.397
b) Izdatki pri financiranju	(10.109.325)	(13.564.915)
Izdatki za dane obresti, ki se nanašajo na financiranje	(702.960)	(767.158)
Izdatki za odplačila dolgoročnih finančnih obveznosti	(50.539)	-
Izdatki za odplačila kratkoročnih finančnih obveznosti	(8.896.665)	(12.354.668)
Izdatki za izplačila dividend in drugih deležev v dobičku	(459.161)	(443.089)
c) Prebitek prejemkov pri financiranju ali prebitek izdatkov pri financiranju (a + b)	(1.609.325)	(2.912.076)
Č. KONČNO STANJE DENARNIH SREDSTEV	992.966	600.857
x) Denarni izid v obdobju (seštevek prebitkov Ac, BC in Cc)	392.109	41.304
y) Začetno stanje denarnih sredstev	600.857	559.553

* Pojasnila k računovodskim izkazom so sestavni del slednjih in jih je potrebno brati skupaj z njimi.

Za sestavo izkaza denarnih tokov je bila uporabljena posredna metoda oziroma različica II. Podatki so zajeti iz bilance stanja za leto 2014 in iz izkaza poslovnega izida za leto 2014. Iz podatkov izkaza poslovnega izida smo izvzeli prevrednotovalne prihodke in odhodke ter upoštevali spremembo obratnih sredstev, časovnih razmejitev, rezervacij in odloženih davkov.

Iz izkaza denarnega toka je razvidno, da je bil v letu 2014 dosežen pozitiven denarni tok iz poslovanja v višini 7.350.461 EUR, kar zadošča za pokrivanje negativnega denarnega toka pri naložbenju in financiranju v skupnem znesku -6.958.352 EUR. Skupni denarni izid leta 2014 tako znaša 392.109 EUR.

POJASNILA H KONSOLIDIRANIM RAČUNOVODSKIM IZKAZOM

ETI d. d., Izlake je obvladujoča družba skupine ETI s sedežem na naslovu Obrezija 5, 1411 Izlake, Slovenija. Konsolidirani računovodski izkazi za leto, ki se je končalo 31.12.2014, se nanašajo na skupino ETI, ki jo sestavljajo obvladujoča družba in njene odvisne družbe v Sloveniji in v tujini.

Skupina se ukvarja z razvojem, proizvodnjo, trženjem in prodajo elektrotehničnih izdelkov, tehnične keramike ter izdelkov iz plastike.

1. Podlage za pripravo računovodskih izkazov

IZVAJA O SKLADNOSTI

Računovodski izkazi skupine so pripravljani v skladu z SRS, kot jih je sprejel Slovenski inštitut za revizijo, in v skladu z določili Zakona o gospodarskih družbah.

Podatki v računovodskih izkazih temeljijo na knjigovodskih listinah in poslovnih knjigah, vodenih v skladu s Slovenskimi računovodskimi standardi. Pri pripravi računovodskih izkazov so upoštevana splošna pravila o vrednotenju: časovna neomejenost delovanja in še posebej nastanek poslovnega dogodka. Pri računovodskih usmeritvah so upoštewane zahteve po razumljivosti, ustreznosti, zanesljivosti in primerljivosti.

Uprava družbe je konsolidirane računovodske izkaze odobrila 23.3.2015.

FUNKCIJSKA IN PREDSTAVITVENA VALUTA

Računovodski izkazi so sestavljeni v evrih, torej v funkcijski valuti družbe ETI d.d. Vse računovodske informacije, predstavljene v evrih, so zaokrožene na cele enote.

SPLOŠNA RAZKRITJA

Vsa sredstva in obveznosti do njihovih virov, izražene v tuji valuti, so po stanju 31.12.2014 preračunane po srednjem tečaju Banke Slovenije, poslovni izid obračunskega obdobja pa po povprečnem tečaju obdobja (kot izhaja iz preračuna prihodkov in odhodkov po povprečnem tečaju).

Skladno s Pravilnikom o računovodstvu družbe ETI d.d. za skupino sestavljamo izkaz poslovnega izida po različici I. Posebej pa razkrivamo stroške tudi po funkcionalnih skupinah (stroški prodanih proizvodov, stroški prodaje in stroški uprave).

Računovodske usmeritve so se glede na predhodno leto spremenile pri rezervacijah za odpravnine ob upokojitvi in jubilejne nagrade, kjer mora družba na podlagi SRS 10.44 pri razvidovanju, obračunavanju in razkrivanju informacij, od 1. januarja 2014 upoštevati MRS 19.

Skupina vsa tveganja opisuje v poslovnem delu letnega poročila.

SKUPINSKI RAČUNOVODSKI IZKAZI

V skupinskih računovodskih izkazih je skupina predstavljena, kot da bi šlo za eno samo podjetje. V skupinske računovodske izkaze so vključeni računovodski izkazi obvladujočega podjetja in računovodski izkazi odvisnih podjetij, ki so odvisna od njega zaradi deleža v kapitalu ali zaradi prevladujočega vpliva iz drugih razlogov.

Obvladovanje je zmožnost odločanja o finančnih in poslovnih usmeritvah podjetja za pridobivanje koristi iz njegovega delovanja. Odvisno podjetje je podjetje, ki ga obvladuje drugo obvladujoče podjetje.

V primeru obvladujočega podjetja in od njega odvisnih podjetij gre za popolno uskupinjevanje. Popolno uskupinjevanje je združevanje računovodskih izkazov obvladujočega podjetja in od njega odvisnih podjetij od postavke do postavke, tako da se seštevajo sorodne postavke sredstev, dolgov, kapitala, prihodkov in odhodkov. Ker pa je skupina predstavljena, kot da gre za eno samo podjetje, se opravijo ustrezni uskupinjevalni (konsolidacijski) popravki, ki pa niso predmet knjiženja v računovodskih razvidih uskupinjenih podjetij.

Vse medsebojne transakcije, stanja in neiztrženi dobički in izgube, ki so posledica notranjih poslov znotraj skupine, so v skupinskih računovodskih izkazih izločeni. V skupinskih računovodskih izkazih so bile vse pomembnejše računovodske usmeritve odvisnih podjetij usklajene z usmeritvami obvladujočega podjetja. Posebej so izkazani manjšinski deleži v kapitalu in v čistem dobičku.

Konsolidirani računovodski izkazi skupine ETI so skupek računovodskih izkazov vseh podjetij v skupini, korigiranih z ustreznimi uskupinjevalnimi popravki:

- izločitvijo finančne naložbe obvladujočega podjetja in deležev obvladujočega podjetja v kapitalu oziroma dolgovi odvisnega podjetja,
- izločitvijo medsebojnih poslovnih terjatev in poslovnih dolgov,
- izločitvijo medsebojnih prihodkov in odhodkov,
- izločitvijo neiztrženih čistih dobičkov in čistih izgub, ki so posledica notranjih poslov znotraj skupine.

Dolgoročne finančne naložbe v pridružena podjetja so v skupinske računovodske izkaze vključene po kapitalski metodi.

V konsolidirane računovodske izkaze so bile poleg matične družbe ETI d.d. tako v letu 2013 kot v letu 2014 vključene družbe ETI PROPLAST, ETI Polam, ETI Sarajevo, ETI ELB, ETI Ukraine, ETI DE, ETI B, ETI HU, ETI Bolgaria, ETI Romania, ETI Elektroelement d.o.o. Zagreb, v letu 2014 pa je bila dodana še družba OOO ETI Elektroelement Moskva. Pridruženi družbi Italweber in RC eNeM d.o.o. sta v konsolidacijo vključeni po kapitalski metodi.

V tem letnem poročilu se izraza koncern ETI in skupina ETI uporabljata kot sinonima.

2. Računovodske usmeritve

NEOPREDMETENA SREDSTVA IN DOLGOROČNE ČASOVNE RAZMEJITVE

Skupina uporablja model nabavne vrednosti in torej vodi neopredmetena sredstva po njihovih nabavnih vrednostih, zmanjšanih za amortizacijske popravke vrednosti in nabrane izgube zaradi oslabitev; v bilanco stanja se vpišejo zgolj po knjigovodski vrednosti, ki je razlika med nabavno vrednostjo in popravkom vrednosti.

Skupina samostojno določa letne amortizacijske stopnje glede na dobo koristnosti posameznega neopredmetenega sredstva s končno dobo koristnosti.

Skupina letno preverja dobo koristnosti pomembnejših neopredmetenih sredstev, amortizacijske stopnje pa glede na to preračuna za sedanja in bodoča obdobja, če so

pričakovanja bistveno drugačna od prejšnjih ocen. Prav tako letno preverja preostalo vrednost neopredmetenih sredstev.

Pri pomembnih neopredmetenih sredstvih družba preverja nadomestljivo vrednost. Kot nadomestljiva vrednost se šteje čista vrednost pri uporabi, ki se oceni na podlagi bodočih denarnih tokov. Neopredmetena sredstva se morajo prevrednotiti zaradi oslabitve, če njihova knjigovodska vrednost presega njihovo nadomestljivo vrednost. V primeru, da je nadomestljiva vrednost neopredmetenega sredstva manjša od njegove knjigovodske vrednosti se le ta zmanjša. Takšno zmanjšanje je izguba zaradi oslabitve in se šteje kot prevrednotovalni poslovni odhodek neopredmetenega sredstva.

Razlika med čistim donosom ob odtujitvi in knjigovodsko vrednostjo odtujenega neopredmetenega sredstva se prenese med prevrednotovalne poslovne prihodke, če je čisti donos ob odtujitvi večji od knjigovodske vrednosti, oziroma med prevrednotovalne poslovne odhodke, če je knjigovodska vrednost večja od čistega donosa ob odtujitvi.

Stroške razvijanja lahko skupina dolgoročno razmeji v okviru neopredmetenih sredstev. Vrednost stroškov razvijanja, ki so razmejeni v okviru neopredmetenih sredstev, se zmanjšuje z obračunavanjem amortizacije.

OPREDMETENA OSNOVNA SREDSTVA

Za opredmetena osnovna sredstva se uporablja model nabavne vrednosti, zato se v knjigovodskih razvidih izkazuje posebej nabavna oziroma posebej amortizacijski popravek vrednosti in posebej nabrana izguba zaradi oslabitve. V bilanci stanja je izkazana zgolj knjigovodska vrednost, ki je znesek, s katerim se sredstvo izkaže po odštetju vseh nabranih amortizacijskih popravkov vrednosti in nabranih izgub zaradi oslabitve.

V dejansko nabavno vrednost opredmetenega osnovnega sredstva so zajeti njegova nakupna cena, uvozne in nevračljive nakupne dajatve ter stroški, ki jih je mogoče pripisati neposredno njegovi usposobitvi za nameravano uporabo, zlasti stroški dovoza in namestitve ter ocene stroškov razgradnje, odstranitve in obnove. Odobreni popusti zmanjšujejo nabavno vrednost osnovnih sredstev. Nabavno vrednost sestavljajo tudi stroški izposojanja v zvezi s pridobitvijo opredmetenega osnovnega sredstva do njegove usposobitve za uporabo.

Kasneje nastali stroški, ki so povezani z opredmetenim osnovnim sredstvom, povečujejo njegovo nabavno vrednost, če povečujejo njegove bodoče koristi v primerjavi s prvotno ocenjenimi.

Če je nabavna vrednost opredmetenega osnovnega sredstva velika, se razporedi na njegove dele. Če imajo ti deli različne dobe koristnosti in/ali vzorce uporabe, pomembne v razmerju do celotne nabavne vrednosti opredmetenega osnovnega sredstva, se obravnava vsak del posebej.

Skupina samostojno določa letne amortizacijske stopnje glede na dobo koristnosti posameznega opredmetenega osnovnega sredstva.

Skupina letno preverja dobo koristnosti pri pomembnejših postavkah opredmetenih osnovnih sredstev, amortizacijske stopnje pa glede na to preračuna za sedanja in bodoča obdobja, če so pričakovanja bistveno drugačna od ocen.

Prevrednotenje opredmetenih osnovnih sredstev je sprememba / zmanjšanje njihove knjigovodske vrednosti zaradi njihove oslabitve.

Opredmetena osnovna sredstva se zaradi oslabitve prevrednotijo, če njihova knjigovodska vrednost presega njihovo nadomestljivo vrednost. Kot nadomestljiva vrednost se upošteva

poštena vrednost, zmanjšana za stroške prodaje, ali vrednost pri uporabi, in sicer tista, ki je večja.

Samo če je nadomestljiva vrednost opredmetenega osnovnega sredstva manjša od njegove knjigovodske vrednosti, se njegova knjigovodska vrednost zmanjša na njegovo nadomestljivo vrednost. Takšno zmanjšanje je izguba zaradi oslabitve, ki se pripozna v izkazu poslovnega izida in neposredno bremeni vsak presežek iz prevrednotenja, preden se razlika pripozna v izkazu poslovnega izida.

Razlika med čistim donosom ob odtujitvi in knjigovodsko vrednostjo odtujenega opredmetenega osnovnega sredstva se prenese med prevrednotovalne poslovne prihodke, če je čisti donos ob odtujitvi večji od knjigovodske vrednosti, oziroma med prevrednotovalne poslovne odhodke, če je knjigovodska vrednost večja od čistega donosa ob odtujitvi.

DOLGOROČNE FINANČNE NALOŽBE

Ob začetnem pripoznanju se finančna naložba izmeri po nakupni vrednosti. Začetni pripoznani vrednosti se prištejejo še stroški posla, ki izhajajo neposredno iz nakupa ali izdaje finančnega sredstva.

Kapitalske naložbe v pridružena podjetja, ki ne kotirajo na borzi, se merijo po nabavni vrednosti.

Pri obračunavanju običajnih nakupov in prodaj finančnih naložb družba upošteva datum trgovanja.

Finančne naložbe v kapital in finančne naložbe v posojila se razčlenjujejo na tiste, ki se nanašajo na pridružena in skupaj obvladovana podjetja, in druge.

Skupina uvršča vse kapitalske naložbe, ki ne kotirajo na borzi, v skupino finančnih naložb, razpoložljivih za prodajo. Spremembo poštene vrednosti finančne naložbe v vrednostne papirje izkaže, če je njihova dokazana poštena vrednost drugačna od njihove knjigovodske vrednosti, in sicer če jo presega, kot povečanje ustreznega presežka iz prevrednotenja, če pa je manjša od knjigovodske, kot zmanjšanje ustreznega presežka iz prevrednotenja.

Skupina letno preverja ustreznost izkazane velikosti posamezne finančne naložbe. Če kakšna finančna naložba izgublja vrednost (na primer zaradi neuspešnega poslovanja družbe, v kateri je naša družba kapitalsko udeležena, ali slabše plačilne sposobnosti družbe, ki ji je naša družba dala posojila, in podobno) in presodi, kolikšen popravek njene začetno izkazane vrednosti je treba oblikovati v breme prevrednotovalnih finančnih odhodkov. Prav tako odredi delni ali celotni odpis finančne naložbe neposredno v breme prevrednotovalnih finančnih odhodkov, kakor hitro nastanejo razlogi za to.

Če je bila pri finančnih naložbah, ki jih je treba oslabiti, v preteklosti evidentirana okrepitev – povečanje poštene vrednosti, se oslabitev najprej evidentira v breme ustreznega presežka iz prevrednotenja.

ZALOGE

Zaloge so količine materiala in trgovskega blaga v skladišču, dodelavi in predelavi pa tudi na poti od dobavitelja do kupca ter količine nedokončane proizvodnje, polproizvodov in dokončanih proizvodov. Za material se šteje tudi drobní inventar z ocenjeno dobo uporabnosti največ leto dni.

Zaloge se vrednotijo po izvorni in čisti iztržljivi vrednosti glede na to, katera je nižja.

Zaloge materiala in trgovskega blaga se izvirno vrednotijo po nabavni ceni, ki jo sestavljajo nakupna cena, zmanjšana za dobljene popuste, uvozne in druge nevračljive nakupne dajatve in neposredni stroški nabave. Pri izkazovanju zalog materiala in trgovskega blaga skupina uporablja dejanske nabavne cene. Pri tem upošteva metodo drsečih povprečnih cen.

Zaloge nedokončane proizvodnje in končanih proizvodov se izvirno vrednotijo po standardnih cenah, ki vsebujejo neposredne stroške materiala, dela, storitev in stroške proizvodne režije.

Najmanj na koncu poslovnega leta skupina preveri, ali se zaloge zaradi oslabitve prevrednotujejo. Morebitne oslabitve se preverjajo in evidentirajo po skupinah posameznih vrst zalog.

Zaloge materiala in trgovskega blaga se zaradi oslabitve prevrednotujejo, če njihova knjigovodska vrednost presega njihovo čisto iztržljivo vrednost. Čista iztržljiva cena je ocenjena prodajna cena, dosežena v okviru rednega poslovanja, znižana za ocenjene stroške dokončanja in ocenjene stroške v zvezi s prodajo.

Zaloge nedokončane proizvodnje in (pol)proizvodov se zaradi oslabitve prevrednotujejo, če njihova knjigovodska vrednost presega njihovo čisto iztržljivo vrednost. Čista iztržljiva cena je ocenjena prodajna cena, dosežena v okviru rednega poslovanja, znižana za ocenjene stroške dokončanja in ocenjene stroške v zvezi s prodajo.

V skladu z določili Pravidnika o računovodstvu matične družbe ETI d.d. vsako leto, ob koncu leta, na podlagi individualne obravnave zalog, skupina oblikuje popravke vrednosti zalog.

TERJATVE

Terjatve iz poslovanja so lahko dolgoročne ali kratkoročne in vsebujejo terjatve do kupcev, druge terjatve v zvezi s prihodki od poslovanja, terjatve v zvezi s prihodki od financiranja in druge terjatve v zvezi s preoblikovanjem sredstev ter terjatve za odložene davke.

Terjatve vseh vrst se ob začetnem pripoznanju izkazujejo v zneskih, ki izhajajo iz ustreznih listin, ob predpostavki, da bodo poplačani.

Terjatve se razčlenjujejo na tiste, ki se nanašajo na pridružena in skupaj obvladovana podjetja, in druge.

Najmanj enkrat letno, in sicer pred sestavitvijo letnega obračuna poslovanja, preverimo ustreznost izkazane velikosti posamezne terjatve.

Terjatve, za katere se domneva, da ne bodo poravnane, oziroma ne bodo poravnane v celotnem znesku, je treba izkazati kot dvomljive, če se zaradi njih začne sodni postopek, pa kot sporne in obračunati popravek njihove vrednosti v breme prevrednotovalnih poslovnih odhodkov, pri tem pa upoštevati, da morajo biti prikazane z utemeljenim poplačljivim zneskom. Popravki vrednosti kratkoročnih terjatev iz poslovanja se v skupini obračunavajo individualno na podlagi sprejete Politike oblikovanja popravkov v ETI d.d., kjer se upoštevajo objektivna in subjektivna merila pri prodaji na odprto. Objektivna merila so:

- 25 – 49 % vrednosti terjatve, če kupec redno zamuja s poravnavo plačil med 30 do 60 dni, občasno do 150.
- 50 – 99 % vrednosti terjatve, če kupec redno zamuja s poravnavo plačil od 61 do 150 dni, občasno do 200 dni.
- 100 % vrednosti terjatve, če kupec ne poravna obveznosti 200 dni po zapadlosti.

Subjektivna merila so:

- makroekonomske razmere v državi kupca in posledično prisotni potencialni komercialni in nekomercialni riziki,

- poznavanje kupca ter izkušnje iz preteklih let,
- pričakovanja v tekočem in prihodnjem obračunskem obdobju ter upoštevajoč klasifikacijo prisotnega finančnega rizika.

KRATKOROČNE FINANČNE NALOŽBE

Za kratkoročne finančne naložbe se za potrebe uvrstitve v ustrezno skupino, izbire načina izkazovanja, določanja ročnosti in merjenja ter vrednotenja in slabitev, upoštevajo enaka določila in postopki, kot pri dolgoročnih finančnih naložbah. Med kratkoročnimi finančnimi naložbami so, poleg drugih delnic in deležev, kupljenih za prodajo ter ostalih vrednostnih papirjev kupljenih za prodajo, izkazana še dana kratkoročna posojila, kratkoročni depoziti pri bankah in kratkoročno zapadli del dolgoročnih finančnih naložb.

DENARNA SREDSTVA

Denarne postavke in denarni ustrezniki vsebujejo gotovino v blagajnah, knjižni denar na bančnih računih in denar na poti ter denarne ustreznike kot npr. visoko likvidne naložbe z majhnim rizikom pretvorbe v gotovino z rokom zapadlosti največ treh mesecev.

KAPITAL

Celotni kapital skupine je njegova obveznost do lastnikov, ki zapade v plačilo, če podjetje preneha delovati, pri čemer se velikost kapitala popravi glede na tedaj dosegljivo ceno čistega premoženja. Opredeljen je z zneski, ki so jih vložili lastniki, ter z zneski, ki so se pojavili pri poslovanju in pripadajo lastnikom. Zmanjšujejo ga izguba pri poslovanju, odkupljene lastne delnice in dvigi (izplačila).

Celotni kapital skupine je razčlenjen na vpoklicani kapital, kapitalske rezerve, rezerve iz dobička, preneseni čisti dobiček iz prejšnjih let ali prenesena čista izguba iz prejšnjih let, presežek iz prevrednotenja in prevedbeni popravek iz kapitala. Kot obvezna postavka v okviru kapitala se izkaže še kapital manjšinskih lastnikov, ki predstavlja del kapitala odvisnih družb, ki je last oseb zunaj skupine (manjšinskih lastnikov).

Prevedbeni popravek kapitala vključuje tečajne razlike, ki nastajajo pri preračunu izkazov odvisnih podjetij v tujini v domačo valuto in iz naslova nabranih drugih tečajnih razlik.

REZERVACIJE IN DOLGOROČNE PASIVNE ČASOVNE RAZMEJITVE

Skupina pripozna rezervacije, ko so zanje izpolnjeni pogoji v breme ustreznih stroškov oziroma odhodkov. S potrditvijo obstoja rezervacije se določi njen namen, znesek, vrsto stroškov oziroma odhodkov, ki jih oblikovanje rezervacij bremeni, in ročnost rezervacije oziroma predvideni rok poravnave obveznosti (razen za rezervacije za jamstva).

Pri rezervacijah za odpravnine ob upokojitvi in jubilejne vsakokratno sedanjo vrednost obvez za izplačilo stroškov preteklega službovanja praviloma izračunajo aktuarji. Ti ugotavljajo tudi aktuarske dobičke in izgube, ki se po MRS 19 evidentirajo v okviru presežka iz prevrednotenja in se izkažejo v izkazu vseobsegajočega donosa.

Skupina pripozna dolgoročne pasivne časovne razmejitve za dolgoročno odložene prihodke, če bodo v obdobju, daljšem od leta dni, pokrili predvidene odhodke. S potrditvijo obstoja dolgoročne pasivne časovne razmejitve se določi njen namen, znesek, vrsto stroškov oziroma odhodkov, katerih pokrivanju so namenjeni odloženi prihodki, ter v kolikšni velikosti in v katerih obdobjih.

Rezervacije in dolgoročne pasivne časovne razmejitve se ne prevrednotujejo.

DOLGOROČNI DOLGOVI

Dolgoročni dolgovi so pripoznane obveznosti v zvezi s financiranjem lastnih sredstev, ki jih je treba v obdobju, daljšem od leta dni, vrniti oziroma poravnati, zlasti v denarju. Kot posebna vrsta dolgoročnih dolgov se obravnavajo obveznosti za odloženi davek. Dolgoročni dolgovi so lahko finančni ali poslovni.

Dolgovi pomembnih vrednosti, ki se ne obrestujejo, se v bilanci stanja izkažejo po diskontirani vrednosti, pri čemer se upošteva povprečna obrestna mera, ki jo v primerljivih poslih dosega družba.

Dolgovi, ki se obrestujejo in pri katerih se dejanska oziroma dogovorjena obrestna mera ne razlikuje pomembno od efektivne obrestne mere, se v bilanci stanja izkažejo po začetni pripoznani vrednosti, zmanjšani za odplačila.

KRATKOROČNI DOLGOVI

Kratkoročni dolgovi so pripoznane obveznosti v zvezi s financiranjem lastnih sredstev, ki jih je treba najkasneje v letu dni vrniti oziroma poravnati, zlasti v denarju. Kratkoročni dolgovi so finančni ali poslovni.

Poleg kratkoročnih posojil pridobljenih pri bankah v državi zajemajo tudi druga kratkoročna posojila, obveznosti v zvezi z razdelitvijo poslovnega izida, druge kratkoročne finančne obveznosti, kratkoročne obveznosti do dobaviteljev, kratkoročno prejete predujme, kratkoročne obveznosti do zaposlencev, obveznosti do državnih in drugih institucij, druge kratkoročne obveznosti ter kratkoročno zapadli del dolgoročnih obveznosti.

KRATKOROČNE ČASOVNE RAZMEJITVE

V aktivnih kratkoročnih časovnih razmejitev so zajeti kratkoročno odloženi stroški (odhodki) in prehodno nezaračunani prihodki, v pasivnih kratkoročnih časovnih razmejitev pa vnaprej vračunani stroški (odhodki) in kratkoročno odloženi prihodki.

POSLOVNI PRIHODKI

Poslovni prihodki so prihodki od prodaje in drugi poslovni prihodki, povezani s poslovnimi učinki.

Prihodke od prodaje sestavljajo prodajne vrednosti prodanih proizvodov oziroma trgovskega blaga in materiala ter opravljenih storitev v obračunskem obdobju.

Drugi poslovni prihodki, povezani s poslovnimi učinki, so subvencije, dotacije, regresi, kompenzacije, premije in podobni prihodki. Državne podpore, prejete za pridobitev osnovnih sredstev oziroma pokrivanje določenih stroškov, ostajajo začasno med dolgoročno odloženimi prihodki in se prenašajo med poslovne prihodke skladno z amortiziranjem pridobljenih osnovnih sredstev oziroma z nastajanjem stroškov, za katerih pokrivanje so namenjeni.

Prevrednotovalni poslovni prihodki se pojavljajo ob odtujitvi opredmetenih osnovnih sredstev in neopredmetenih sredstev kot presežki njihove prodajne vrednosti nad njihovo knjigovodsko vrednostjo.

Prihodki od prodaje se merijo na podlagi prodajnih cen, navedenih na računih ali drugih listinah, zmanjšanih za popuste, odobrene ob prodaji ali kasneje, tudi zaradi zgodnejšega plačila.

POSLOVNI ODHODKI

Poslovni odhodki so v načelu enaki vračunanim stroškom v obračunskem obdobju, povečanim za stroške, ki se zadržujejo v začetnih zalogah proizvodov in nedokončane proizvodnje, ter zmanjšanim za stroške, ki se zadržujejo v končnih zalogah proizvodov in nedokončane proizvodnje. Všteti je treba še nabavno vrednost prodanega trgovskega blaga in materiala ter morebitne deleže zaposlencev v razširjenem dobičku in prevrednotovalne poslovne odhodke, ki pred tem niso bili obravnavani kot stroški.

Poslovni odhodki se po namenu (funkciji) razvrščajo na proizvodjalne stroške prodanih količin in nabavno vrednost prodanih količin ter na posredne stroške nabavljanja in prodajanja, neposredne stroške prodajanja, posredne stroške skupnih služb in prevrednotovalne poslovne odhodke, ki niso bili stroški.

Prevrednotovalni poslovni odhodki se pojavljajo v zvezi z opredmetenimi osnovnimi sredstvi, neopredmetenimi sredstvi in obratnimi sredstvi zaradi njihove oslabitve, če zmanjšanje njihove vrednosti ni krito s presežkom iz prevrednotenja kapitala iz njihove predhodne okrepitve.

STROŠKI BLAGA, MATERIALA IN STORITEV

Stroški nabavne vrednosti prodanih blaga in materiala so v celoti stroški, ki že vplivajo na poslovni izid in so pravzaprav poslovni odhodki. Velikost teh stroškov (odhodkov) je enaka nakupni ceni, povečani za uvozne in druge nevračljive nakupne dajatve ter neposredne stroške nabave.

Stroške materiala sestavljajo stroški porabljenega materiala, stroški pomožnega materiala, stroški porabljene energije, stroški nadomestnih delov za osnovna sredstva in materiala za vzdrževanje osnovnih sredstev, odpis drobnega inventarja, uskladitev stroškov materiala in drobnega inventarja zaradi ugotovljenih popisnih razlik, stroški pisarniškega materiala in strokovne literature ter drugi stroški materiala.

Stroške storitev sestavljajo stroški storitev pri ustvarjanju proizvodov in opravljanju storitev, stroški transportnih storitev, stroški v zvezi z vzdrževanjem opredmetenih osnovnih sredstev, stroški najemnin, stroški povračil zaposlencem v zvezi z delom, stroški plačilnega prometa in bančnih storitev ter zavarovalnih premij, stroški intelektualnih in osebnih storitev, stroški sejmov, reklame in reprezentance, stroški storitev fizičnih oseb, ki ne opravljajo dejavnosti, skupaj z dajatvami, ki bremenijo podjetje in stroški drugih storitev ter stroški rezervacij.

STROŠKI DELA

Stroški dela vsebujejo plače zaposlencev, nadomestila plač zaposlencev, stroške dodatnega pokojninskega zavarovanja zaposlencev, regres za letni dopust, bonitete, povračila za prevoz na delo in z njega, za prehrano, za ločeno življenje ter drugi prejemki zaposlencev, nagrade vajencem skupaj z dajatvami, ki bremenijo podjetje, dodatno pa še prispevke in davke, ki jih podjetje obračunava od teh osnov in niso sestavni del kosmatih zneskov.

Tudi stroški dela lahko neposredno bremenijo nastajanje poslovnih učinkov ali pa imajo naravo posrednih stroškov.

ODPISI VREDNOSTI

Odpise vrednosti sestavljajo stroški amortizacije neopredmetenih sredstev in opredmetenih osnovnih sredstev, prevrednotovalni poslovni odhodki pri neopredmetenih sredstvih in

opredmetenih osnovnih sredstvih ter prevrednotovalni poslovni odhodki pri obratnih sredstvih.

AMORTIZACIJA

Stroški amortizacije so zneski nabavne vrednosti opredmetenih osnovnih sredstev in neopredmetenih sredstev s končnimi dobami koristnosti, ki v posameznih obračunskih obdobjih prehajajo iz teh sredstev v nastajajoče poslovne učinke.

Podjetje uporablja metodo enakomernega časovnega amortiziranja. Amortizacija se obračunava posamično. Obračunavanje amortizacije se začne prvi dan v naslednjem mesecu po tistem, ko so razpoložljiva za uporabo.

Zemljišča se ne amortizirajo.

V skupini uporabljene amortizacijske stopnje so naslednje:

(Ne)opredmeteno sredstvo	Najnižja %	Najvišja %
Neopredmetena dolgoročna sredstva:	10.0	25.0
Opredmetena osnovna sredstva:		
Nepremičnine:		
Zidane zgradbe	2.0	10.0
Računalniška oprema:		
Programska oprema	25.0	50.0
Strojna oprema	25.0	50.0
Motorna vozila:		
Transportna vozila	10.0	33.33
Osebna vozila	15.5	15.5
Druga opredmetena osnovna sredstva	6.7	33.33

FINANČNI PRIHODKI

Finančni prihodki so prihodki od naložbenja. Pojavljajo se v zvezi s finančnimi naložbami in tudi v zvezi s terjatvami v obliki obračunanih obresti, deležev v dobičku drugih in kot prevrednotovalni finančni prihodki.

Obresti se obračunavajo v sorazmerju s pretečenim obdobjem ter glede na neodplačni del glavnice in veljavno obrestno mero.

Prevrednotovalni finančni prihodki se pojavljajo ob odtujitvi finančnih naložb, ko se povečanje njihove knjigovodske vrednosti zaradi predhodne okrepitve ne zadržuje več v presežku iz prevrednotenja; takšno naravo ima tudi presežek njihove prodajne cene nad knjigovodsko vrednostjo, zmanjšano za presežek iz prevrednotenja zaradi predhodne okrepitve finančne naložbe.

FINANČNI ODHODKI

Finančni odhodki so odhodki za financiranje in odhodki za naložbenje. Odhodke za financiranje sestavljajo predvsem stroški danih obresti, med tem ko imajo odhodki za naložbenje predvsem naravo prevrednotovalnih finančnih odhodkov, ki se pojavljajo v zvezi s finančnimi naložbami zaradi njihove oslabitve, če zmanjšanje njihove vrednosti ni krito s presežkom iz prevrednotenja kapitala.

DRUGI PRIHODKI

Druge prihodke sestavljajo neobičajne postavke (izredni prihodki) in ostali prihodki, ki povečujejo poslovni izid.

DRUGI ODHODKI

Druge odhodke sestavljajo neobičajne postavke (izredni odhodki) in ostali odhodki, ki zmanjšujejo poslovni izid.

DAVKI

Davek iz dobička je obračunan na temelju prihodkov in odhodkov, ki so vključeni v izkaz poslovnega izida v skladu z veljavno davčno zakonodajo posameznih družb.

Odloženi davki so predvsem posledica razlik med poslovnim izidom ter v davčnem obračunu ugotovljenim obdavčljivim poslovnim izidom, ki so začasnega značaja (začasne razlike). Obdavčljive začasne razlike so začasne razlike, katerih zneski v prihodnjih obdobjih povečujejo oziroma zmanjšujejo obdavčljivi dobiček (ali zmanjšujejo oziroma povečujejo davčno izgubo). Posledice odbitnih začasnih razlik se kažejo v terjatvah oziroma obveznostih za odloženi davek.

Terjatve za odloženi davek se pojavljajo tudi v primeru prenosa neizrabljenih davčnih izgub v naslednja obdobja in v primeru prenosa neizrabljenih davčnih dobropisov (olajšav) v naslednja obdobja.

Posamična družba v skupini pripozna terjatev oziroma obveznost za odložene davke samo v primeru, če je verjetno, da bodo odbitne oziroma obdavčljive začasne razlike v prihodnjih obdobjih zmanjševale oziroma povečevale obdavčljivi dobiček (ali zmanjševale davčno izgubo), tj. če bodo začasne razlike imele za posledico manjša oziroma večja prihodnja plačila davka.

Odložena terjatev za davek se pripozna za vse odbitne začasne razlike, če je verjetno, da se bo pojavil razpoložljivi obdavčljivi dobiček, v breme katerega bo mogoče uporabiti odbitne začasne razlike.

Odložena terjatev se pripozna za prenos neizrabljenih davčnih izgub in neizrabljenih davčnih dobropisov v naslednje poslovno leto, če je verjetno, da bo v prihodnje na razpolago obdavčljivi dobiček, s katerim bo mogoče pokriti neizrabljene davčne izgube in neizrabljene davčne dobropise.

Posamezna družba se lahko odloči, da odloženih davkov ne bo evidentirala v svoje poslovne knjige, v kolikor gre za nebistvene zneske. Znesek je bistven, če bi opustitev njegovega pripoznanja lahko vplivala na poslovne odločitve uporabnikov, ki temeljijo na računovodskih izkazih.

Naravo in stopnjo bistvenosti ima skupina opredeljeno v internih aktih.

IZVEDENI FINANČNI INSTRUMENTI IN RAČUNOVODSKO OBRAČUNAVANJE VAROVANJ PRED TVEGANJI

Izvedeni finančni instrumenti so v bilanci stanja začetno pripoznani po pošteni vrednosti in se vrednotijo po pošteni vrednosti. Le-ta se ustrezno določi na osnovi objavljene tržne cene, modela diskontiranih denarnih tokov ali z uporabo cenovnih modelov. V bilanci stanja so poštene vrednosti prikazane med sredstvi (pozitivno vrednotenje) oziroma med obveznostmi

(negativno vrednotenje). Kako iz sprememb poštenih vrednosti pripoznamo dobiček in izgubo je odvisno od vrste varovanja in od dejstva, ali je izvedeni finančni instrument računovodsko obravnavan kot instrument za varovanje pred tveganjem. Skupina uporablja izvedene finančne instrumente za varovanje prihodnjih denarnih tokov, ki jih je mogoče pripisati posameznim pripoznanim sredstvom, obveznostim ali zelo verjetnim predvidenim poslom.

Pri računovodskem obračunavanju varovanj pred tveganji morajo biti izpolnjeni določeni pogoji. Skupina ima izdelan formalni dokument, kjer je opisano razmerje med varovano postavko in instrumentom za varovanje pred tveganjem. Določen mora biti tudi: namen upravljanja s tveganjem, metodologija vrednotenja in strategija varovanja. Potrebno je tudi dokumentirati oceno uspešnosti instrumentov za varovanje pred tveganjem pri njihovem soočanju z izpostavljenostjo spremembam poštene vrednosti varovane postavke ali varovanih denarnih tokov posla, ki se pripisujejo varovanju pred tveganjem.

3. Neopredmetena sredstva

v EUR brez centov

	Dobro ime	Odloženi stroški razvijanja	Premoženj. pravice	Dolgoročne aktivne časov.razm.	Neopredmet. sredstva v izdelavi	Skupaj
NABAVNA VREDNOST						
Stanje 01.01.2014	301.972	724.238	4.210.322	1.770	948.278	6.186.580
Pridobitve	13.510	-	-	-	1.366.796	1.380.306
Aktiviranje novih neopredmetenih sredstev	-	549.324	360.188	(1.254)	(908.258)	-
Odtujitve	-	-	(180.218)	-	-	(180.218)
Prevrednotevanje	-	-	(19.527)	(49)	-	(19.576)
Stanje 31.12.2014	315.482	1.273.562	4.370.765	467	1.406.816	7.367.092
POPRAVEK VREDNOSTI						
Stanje 01.01.2014	301.972	86.454	2.499.487	-	-	2.887.913
Odtujitve	-	-	(179.860)	-	-	(179.860)
Amortizacija	-	177.212	552.567	-	-	729.779
Prevrednotevanje	-	-	(9.024)	1	-	(9.023)
Stanje 31.12.2014	301.972	263.666	2.863.170	1	-	3.428.809
Neodpisana vrednost						
01.01.2014	-	637.784	1.710.835	1.770	948.278	3.298.667
31.12.2014	13.510	1.009.896	1.507.595	466	1.406.816	3.938.283

V skupini izkazujejo neopredmetena dolgoročna sredstva družbe ETI d.d., ETI Proplast, ETI Polam, ETI Sarajevo, ETI ELB, ETI DE in ETI Romania. Neopredmetena sredstva koncerna so se povečala za nove nabave in zmanjšala za obračunano amortizacijo in odtujitve.

Povečanja vrednosti neopredmetenih sredstev se nanašajo predvsem na pridobitev oziroma dodatna dela za programsko opremo in dolgoročno odložene stroške razvijanja:

	v EUR brez centov
- dolgoročno odloženi stroški razvijanja	1.046.773
- INFOR ERP LN dodatna dela	94.206
- prenova diskovnega okolja N6220	81.625

Nabave neopredmetenih sredstev niso bile financirane z novimi posojili, prav tako ni nobeno neopredmeteno sredstvo dano pod zastavo ali pod hipoteko.

4. Opredmetena osnovna sredstva

Preglednica gibanja opredmetenih osnovnih sredstev:

v EUR brez centov

	Zemljišča	Zgradbe	Proizvajalna oprema	Druge naprave in oprema	Skupaj	Kratkoročni predujmi	Opredmetena osnovna sredstva v izdelavi	Skupaj
NABAVNA VREDNOST								
Stanje 01.01.2014	1.190.500	22.007.399	54.898.911	1.954.629	80.051.439	152.505	241.221	80.445.165
Pridobitve	-	48.970	-	-	48.970	30.082	3.644.093	3.723.145
Aktiviranje novih osn.sred.	-	318.637	2.928.478	288.189	3.535.304	-	(3.535.304)	-
Odtujitve	(6.185)	(18.048)	(5.099.491)	(177.237)	(5.300.961)	(133.543)		(5.434.504)
Prevrednotevanje	(712)	(40.708)	(43.986)	(97.509)	(182.915)	-	(626)	(183.541)
Stanje 31.12.2014	1.183.603	22.316.250	52.683.912	1.968.072	78.151.837	49.044	349.384	78.550.265
POPRAVEK VREDNOSTI								
Stanje 01.01.2014	-	14.621.302	43.168.912	1.363.569	59.153.783	-	-	59.153.783
Pridobitve	-	(305)	-	-	(305)	-	-	(305)
Odtujitve	-	(4.625)	(5.045.653)	(171.886)	(5.222.164)	-	-	(5.222.164)
Amortizacija	-	516.687	3.378.622	234.632	4.129.941	-	-	4.129.941
Prevrednotevanje	-	(7.720)	(27.524)	(55.518)	(90.762)	-	-	(90.762)
Stanje 31.12.2014	-	15.125.339	41.474.357	1.370.797	57.970.493	-	-	57.970.493
Neodpisana vrednost 01.01.2014	1.190.500	7.386.097	11.729.999	591.060	20.897.656	152.505	241.221	21.291.382
Neodpisana vrednost 31.12.2014	1.183.603	7.190.911	11.209.555	597.275	20.181.344	49.044	349.384	20.579.772

Vrednost osnovnih sredstev skupine se je v letu 2014 zmanjšala za 711.610 EUR. Povečanja predstavljajo vlaganja v nabavo novih osnovnih sredstev, zmanjšanja pa se nanašajo na izločitve osnovnih sredstev ter njihovo amortizacijo. V postavki prevrednotevanja so izkazane tečajne razlike. Med novimi nabavami so bile največje investicije v:

v EUR brez centov

- stiskalnica DORST TPA 50/4S	321.892
- žgalne plošče za peči	173.639
- plinska peč tip PP – K 6/1350 (BOSIO)	110.000
- regalni viličar STILL MX-X 48 V	46.990

Zmanjšanja osnovnih sredstev se nanašajo predvsem odprodaje osnovnih sredstev. Največje postavke med prodajami osnovnih sredstev so:

v EUR brez centov

	Nabavna vr.	Sedanja vr.
- strojna računalniška oprema za BPCS	581.529	0
- orodje za sestavljanje odvodnih priključkov ETIMAT 32	108.162	0
- tovornjak DAF	70.339	0

Skupina ETI ima na dan 31.12.2014 del osnovnih sredstev (zanemarljivo nizka vrednost) tudi v operativnem najemu, nobeno osnovno sredstvo pa ni dano kot hipoteka v zavarovanje obveznosti družbe.

Skupina v letu 2014 ni ugotovila razlik v vrednostih, zaradi katerih bi bila potrebna slabitev opredmetenih osnovnih sredstev.

5. Dolgoročne finančne naložbe

Koncern izkazuje po stanju na dan 31.12.2014 naslednje dolgoročne finančne naložbe:

	v EUR brez centov	
	31.12.2014	31.12.2013
Dolgoročne finančne naložbe v kapital	3.802.047	3.886.118
Naložbe v delnice in deleže podjetij v skupini	148.450	103.450
Naložbe v delnice in deleže pridruženih podjetij	1.948.119	2.187.570
Druge dolgoročne finančne naložbe v kapital	1.705.478	1.595.098
Dolgoročna dana posojila	3.540	25.900
Dolgoročna posojila, dana podjetjem v skupini	-	22.000
Dolgoročna posojila, dana drugim	3.540	3.900
Skupaj:	3.805.587	3.912.018

V letu 2014 so ETI Proplast, ETI Polam, ETI ELB in ETI Sarajevo revidirane družbe.

Zadnje prevrednotenje naložb je bilo izvedeno na dan 31.12.2014.

Med naložbami v delnice in deleže podjetij v skupini izkazujemo naložbe v podjetja ELB v.d., ETI SPLET, ETI RECIVAR in ETI PROSTIK, ki se ne konsolidirajo.

Pri naložbah v delnice in deleže pridruženih podjetij v letu 2014 izkazujemo naložbo v kapital družbe Italweber in Razvojni center eNeM Novi materiali d.o.o..

Vrednostni papirji, ki kotirajo na borzi se vrednotijo po tržni ceni, ostali vrednostni papirji pa se vrednotijo po nabavni vrednosti.

Druge dolgoročne naložbe v kapital sestavljajo: delež v razvojnem centru Nela, delnice Zavarovalnice Triglav, Krke, Petrola, obveznice Republike Slovenije, delnice Gorenja, delež v Delavski hranilnici, delež v Regionalnem tehnološkem centru Hrastnik, delež v podjetju ETI Imper, delež v podjetju ETI Part, delež v podjetju ICEM-TC, delež v Centru odličnosti NAMASTE ter delnice Mekurja.

V letu 2014 so se druge dolgoročne naložbe v kapital povečale za 110.380 EUR. Zaradi višjih borznih tečajev se je povečala vrednost naložbe v delnice Zavarovalnice Triglav, Petrola in Gorenja, medtem, ko se je zaradi nižjega borznega tečaja nekoliko zmanjšala vrednost naložbe v delnice Krke. Zaradi slabega poslovanja podjetja Merkur smo vrednost naložbe v delnice navedenega podjetja popolnoma oslabili. Vrednost dolgoročnih naložb v kapital se je v letu 2014 povečala tudi na račun novoustanovljenih podjetij ETI Imper in ETI Part.

Dolgoročna posojila dana podjetjem v skupini so se zmanjšala zaradi prekvalifikacije posojila danega družbi ELB s.r.o. iz dolgoročnega v kratkoročnega. Obrestna mera na dano posojilo je fiksna in določena glede na tržne razmere, znaša 5,3%.

Tudi dolgoročno dana posojila drugim so se v letu 2014 zmanjšala, zaradi izvedenih prekvalifikacij iz dolgoročnih v kratkoročne.

Gibanje dolgoročnih finančnih naložb v kapital je predstavljeno v naslednji tabeli:

	v EUR brez centov	
	31.12.2014	31.12.2013
Stanje naložb 1. januarja	3.886.118	3.873.855
Povečanja:		
Udeležba v dobičku v pridruženih podjetjih	19.353	77.515
Ustanovitev ETI RECIVAR	18.000	-
Ustanovitev ETI PROSTIK	13.500	-
Ustanovitev ETI SPLET	13.500	-
Ustanovitev drugo	3.500	-
Neto učinek prevrednotenja dolgoročnih finančnih naložb	106.880	94.298
Zmanjšanja:		
Prejete dividende od pridruženih podjetij	(258.804)	(156.003)
Prenos na kratkoročne finančne naložbe	-	(3.547)
Stanje 31. decembra	3.802.047	3.886.118

6. Dolgoročne poslovne terjatve

Koncern ob koncu leta 2014 izkazuje naslednje dolgoročne poslovne terjatve:

	v EUR brez centov	
	31.12.2014	31.12.2013
Dolgoročne poslovne terjatve do kupcev	95.923	144.059
Dolgoročni blagovni krediti, dani v tujini	95.923	144.059
Skupaj:	95.923	144.059
Kratkoročni del dolgoročnih terjatev iz poslovanja	47.962	47.961
Skupaj:	47.961	96.098

Dolgoročne poslovne terjatve do kupcev se nanašajo na dani blagovni kredit kupcu Elko Peč Kosovo. Obrestna mera na kredit znaša 6,0%.

7. Odložene terjatve za davek

v EUR brez centov

	31.12.2014	31.12.2013
Terjatve za odloženi davek iz odbitnih začasnih razlik	850.873	853.259
Terjatve za odloženi davek iz neizrabljenih davčnih izgub, prenesenih v naslednja davčna obdobja	267.382	267.382
Terjatve za odloženi davek iz davčnih dobropisov, prenesenih v naslednja davčna obdobja	1.473.349	955.067
Skupaj:	2.591.604	2.075.708

Terjatve za odloženi davek iz odbitnih začasnih razlik se nanašajo na oblikovanje popravkov vrednosti zalog, terjatev in finančnih naložb, obračunano amortizacijo, ki presega davčno priznano amortizacijo in na stroške rezervacij za odpravnine in jubilejne nagrade, oblikovanje rezervacij za bonuse in neplačane zamudne obresti. Največje postavke so iz naslova oblikovanja rezervacij za odpravnine in jubilejne nagrade v znesku 522.534 EUR in popravkov vrednosti terjatev v znesku 107.331 EUR.

Terjatve za odloženi davek iz davčnih dobropisov pa se nanašajo na prenos neizkoriščenih olajšav za vlaganja v opremo in neopredmetena sredstva in v raziskave in razvoj.

Vse odložene terjatve za davek so na dan 31.12.2014 v matični družbi obračunane po davčni stopnji 17%.

Terjatve za odloženi davek se skoraj v celoti nanašajo na matično družbo in hčerinsko družbo ETI Polam.

8. Zaloge in struktura zalog

v EUR brez centov

	31.12.2014	31.12.2013	%14	%13
Zaloge surovin in materiala	7.172.389	7.730.352	34	35
Nedokončana proizvodnja in storitve	3.381.657	3.726.978	16	17
Proizvodi	4.406.344	5.009.406	21	23
Blago	6.110.067	5.661.375	29	26
Skupaj:	21.070.457	22.128.111	100	100
Kratkoročni predujmi, dani za zaloge materiala	61.731	54.760		
Skupaj	21.132.188	22.182.871		

Zmanjšanje zalog koncerna je predvsem posledica zmanjšanja zalog v matični družbi in hčerinski družbi ETI Ukraina. V vrednosti zalog koncerna predstavljajo zaloge obvladujočega podjetja 55% vrednosti, sledijo pa ETI Polam s 15%, ETI ELB z 9%, ETI Proplast s 6%, ETI DE s 5%, ETI Ukraina s 3%, ETI Sarajevo, ETI HU in ETI Romania z 2% in OOO ETI Elektroelement Moskva z 1%. Zaloge so se zmanjšale v matični družbi in hčerinskih družbah ETI Proplast, ETI ELB, ETI Ukraina in ETI B. V postopku konsolidacije smo ugotovili nerealizirane interne dobičke in zmanjšali zaloge za skupno 409.572 EUR, dobiček tekočega leta pa zmanjšali za 106.880 EUR, ker so se nerealizirani interni dobički glede na leto 2013 povečali za 106.880 EUR.

Ob koncu leta 2014 je skupina na podlagi individualne obravnave zalog izvedla slabitev zalog in oblikovala nove popravke vrednosti zalog. Tako so bili za material, polizdelke, gotove izdelke in trgovsko blago dodatno oblikovani popravki vrednosti zalog v višini 401.944 EUR, kar se nanaša na matično družbo in hčerinske družbe ETI Proplast, ETI Polam, ETI ELB, ETI DE in ETI Romano.

Pri vseh zalogah smo preverili dejansko stanje zalog – pri primerjavi s knjigovodskim stanjem ni bilo ugotovljenih pomembnih razlik. Ugotovljene razlike so bile knjižene kot povečanje (primanjkljaji in odpisi) ali zmanjšanje (presežki) ustrezne vrste poslovnih odhodkov.

9. Kratkoročne finančne naložbe

	v EUR brez centov	
	31.12.2014	31.12.2013
Ostali vrednostni papirji, kupljeni za prodajo	-	2
Kratkoročna dana posojila	942.000	335.566
- družbam v skupini	22.000	50.000
- drugim	920.000	285.566
Kratkoročni depoziti pri bankah	2.637.493	2.808.628
Skupaj:	3.579.493	3.144.196
Kratkoročni del dolgoročnih finančnih naložb	360	3.593
Skupaj:	3.579.853	3.147.789

V postopku konsolidacije smo izločili kratkoročne finančne naložbe v skupni višini 2.662.461 EUR. Na drugi strani smo za ustrezne zneske zmanjšali kratkoročne finančne obveznosti. Medsebojne terjatve in obveznosti so bile usklajene.

Kratkoročni depoziti pri bankah so se v letu 2014 zmanjšali za 171.135 EUR, obrestna mera na naložena sredstva se je gibala med 0,1% in 0,8%.

10. Kratkoročne poslovne terjatve

	v EUR brez centov	
	31.12.2014	31.12.2013
Kratkoročne poslovne terjatve do kupcev	21.183.141	21.180.926
Kratkoročne terjatve do povezanih podjetij	1.207.736	362.870
Kratkoročne terjatve do drugih kupcev	19.975.405	20.818.056
Ostale kratkoročne terjatve	1.881.183	1.957.577
Skupaj:	23.064.324	23.138.503
Popravki vrednosti terjatev	901.363	919.890
Skupaj kratkoročne terjatve	22.162.961	22.218.613
Prenos iz dolgoročnih terjatev	47.962	47.962
Skupaj:	22.210.923	22.266.575

Kratkoročne terjatve do povezanih podjetij se nanašajo družbe v skupini, ki se ne konsolidirajo, ETI PROSTIK, ETI SPLET, ETI RECIVAR in ELB v.d. ter na pridruženi družbi Italweber in RC eNeM.

Družbe so skladno s politiko oblikovanja popravkov vrednosti v letu 2014 dodatno oblikovale popravke vrednosti terjatev do kupcev v znesku 262.634 EUR. Gibanje popravkov vrednosti je prikazano v naslednji tabeli :

	v EUR brez centov	
	31.12.2014	31.12.2013
Začetno stanje 01.01.	919.890	935.171
Oblikovanje popravkov	262.634	405.326
Odprava popravkov	281.161	420.607
plačila terjatev	266.071	408.776
odpis terjatev	15.090	11.831
Končno stanje popravkov	901.363	919.890

Dodatni popravki vrednosti terjatev so bili v največji meri oblikovani v matični družbi ETI d.d. in hčerinskih družbah ETI Polam, ETI ELB, ETI Ukraina, ETI Proplast in ETI Romania.

Popravki vrednosti terjatev so oblikovani v skladu z računovodskimi usmeritvami oblikovanja popravkov vrednosti terjatev.

Največji delež v terjatvah koncerna, 59%, predstavljajo konsolidirane terjatve ETI d.d. in 22% terjatve ETI Polama. Na dan 31.12.2014 imamo v skupini ETI zavarovanih 35,2% terjatev iz poslovanja.

Preostali del terjatev obvladujemo v sklopu definirane kreditne politike podjetja ter s pomočjo aktivno delujoče bonitetne službe v podjetju. Zaradi okoljske negotovosti in globalizacijskih tokov, imajo poleg t.i. komercialnih tveganj, veliko težo deželna tveganja.

V sklopu obvladovanja kreditnih tveganj upoštevamo naslednje dejavnike: tveganost kupca (bonitete, obstoječe plačilne navade kupca, interno klasificiranje kupca glede na ocenjena tveganja itd), priporočila Dun & Bradstreet Limited (deželno tveganje; mesečna informacija o uporabljenih in priporočljivih zavarovanjih v državi kupca) ter možnosti apliciranja posameznega instrumenta zavarovanja v prakso.

Kreditna politika skupine ETI definira maksimalne limite (zneskovne ter terminske) dovoljene izpostavljenosti podjetja iz naslova blagovnega kreditiranja do največjih oz. t.i. tveganih partnerjev. Instrument predstavlja orodje, ki omogoča takojšen in sproten nadzor nad tveganji ter kupčevimi plačilnimi navadami in naročili.

V postopku konsolidacije smo izločili kratkoročne terjatve iz poslovanja v skupni višini 12.002.560 EUR. Na drugi strani smo za ustrezne zneske zmanjšali kratkoročne poslovne obveznosti. Medsebojne terjatve in obveznosti so bile usklajene.

Stanje terjatev do kupcev koncerna po ročnosti na dan 31.12.2014:

v EUR brez centov

Dnevi zapadlosti	Slovenija	Tujina	Skupaj
Nezapadle terjatve	1.520.228	15.885.256	17.405.484
Do 90 dni	110.487	2.909.577	3.020.064
Od 91 do 180 dni	11.509	139.531	151.040
Od 181 do 360 dni	4.770	41.138	45.908
Nad 360 dni	47.744	560.863	608.607
Skupaj:	1.694.738	19.536.365	21.231.103

11. Denarna sredstva

v EUR brez centov

	31.12.2014	31.12.2013
Denarna sredstva v blagajni in takoj unovčljive vrednostnice	74.230	99.026
Denarna sredstva v blagajni	73.971	70.579
Prejeti čeki	259	406
Denar na poti	-	28.041
Dobroimetje pri bankah in drugih finančnih institucijah	918.736	501.831
Denarna sredstva na računih	787.040	433.574
Devizna sredstva na računih	131.696	68.257
Skupaj:	992.966	600.857

Skupina je imela na dan 31.12.2014, kot obliko primarne likvidnostne rezerve, možnost koriščenja limitov na bančnih računih in revolving kreditov v skupni višini 11.876.233 EUR, vendar le-teh, na dan 31.12.2014, ni koristila. Odobreni limiti in revolving krediti so zavarovani samo z menicami, obrestne mere pa se gibljejo med 2,9% in 6,5%.

12. Kratkoročne aktivne časovne razmejitve

v EUR brez centov

	31.12.2014	31.12.2013
Kratkoročno odloženi stroški oziroma odhodki	43.104	141.508
Kratkoročno nezaračunani prihodki	48.286	18.691
Skupaj:	91.390	160.199

Kratkoročno odloženi stroški oziroma odhodki so vnaprej plačani stroški prihodnjega obdobja (naročnina za časnik Finance, strokovno revijo IKS in Uradni list, sejemski stroški, dobropis dobavitelja, najemnine), kratkoročno nezaračunani prihodki so v poslovnem izidu upoštevani prihodki, za katere pa do njih pripoznanja še ni bilo prejeto plačilo (obresti od obveznic) oziroma so že nastali stroški (dokončan projekt v orodjarni hčerinske družbe ETI Proplast).

13. Kapital

	v EUR brez centov	
	31.12.2014	31.12.2013
Vpoklicani kapital	8.315.793	8.315.793
Osnovni delniški kapital - navadne delnice	8.315.793	8.315.793
Kapitalske rezerve	12.983.760	12.983.760
Splošni prev. popravek vpoklicanega kapitala	12.750.737	12.750.737
Vplačani presežek kapitala	99.541	99.541
Vplačila nad knjigovodsko vrednostjo pri odtujitvi lastnih delnic	133.482	133.482
Rezerve iz dobička	12.054.961	11.603.296
Zakonske rezerve	831.664	831.664
Rezerve za lastne delnice	1.356.857	1.356.857
Lastne delnice	(1.356.857)	(1.356.857)
Druge rezerve iz dobička	11.223.297	10.771.632
Presežek iz prevrednotenja	(675.339)	405.909
Presežek iz prevrednotenja finančnih naložb	603.810	489.047
Aktuarski dobički / izgube	(1.176.501)	-
Popravek vrednosti presežkov iz prevrednotenja za odloženi davek	(102.648)	(83.138)
Preneseni čisti dobiček in čisti dobiček poslovnega leta	4.476.908	4.405.775
Preneseni čisti poslovni izid iz prejšnjih let	3.873.270	3.431.143
Čisti poslovni izid poslovnega leta poslovnega leta	603.638	974.632
Uskupinjevalni popravek kapitala	(824.701)	(231.855)
Skupaj skupina:	36.331.382	37.482.678
Kapital manjšinskih lastnikov	1.048.341	1.030.903
Skupaj:	37.379.723	38.513.581

Večinski delež kapitala koncerna ob koncu leta 2013 znaša 36.331.382 EUR. Osnovni kapital matične družbe, ki je registriran na sodišču znaša 8.315.793 EUR. Razdeljen je na 498.250 navadnih kosovnih delnic.

Večinski delež kapitala koncerna je višji od kapitala matične družbe ETI d.d. za 5.484.136 EUR. Razliko predstavljajo rezultati povezanih družb, nerealizirani dobički, zadržani v zalogah gotovih izdelkov, blaga in materiala, konsolidacija naložb v kapital pridruženih družb po kapitalski metodi, konsolidacija prevrednotovalnih prihodkov in odhodkov, uskupinjevalni popravek kapitala, odloženi davki iz konsolidacije.

Presežek iz prevrednotenja finančnih naložb zajema razliko med tržno in nakupno vrednostjo delnic Zavarovalnice Triglav, Krke, Petrola in Gorenja na dan 31.12.2014 ter obveznost iz naslova sklenjenih pogodb za ščitenje obrestne mere z izvedenimi finančnimi instrumenti (IRS). V letu 2014 se je vrednost oblikovanega presežka iz tega naslova povečala predvsem zaradi rasti tečajev delnic na Ljubljanski borzi vrednostnih papirjev ter zmanjšala zaradi nastale obveznosti iz naslova ščitenja obrestne mere z izvedenimi finančnimi instrumenti.

Za poslovno leto 2014 je skupina v izkazu poslovnega izida ugotovila čisti dobiček v višini 983.949 EUR, od tega znaša čisti dobiček skupine 981.959 EUR in čisti dobiček manjšinskih lastnikov 1.990 EUR. Celotni vseobsegajoči donos skupine znaša -672.624 EUR (posledica aktuarskih izgub), manjšinskih lastnikov pa 3.932 EUR. Če bi celotni kapital prevrednotili s

stopnjo rasti življenjskih potrebščin, ki je za leto 2014 znašala 0,2%, bi izkazali celotni čisti dobiček v višini 909.040 EUR.

Manjšinski kapital v višini 1.048.341 EUR predstavlja delež drugih družbenikov v hčerinski družbi ETI Sarajevo. Manjšinski kapital se je povečal predvsem zaradi odkupa deleža manjšinskih lastnikov v ETI HU in s tem prenosa negativnega kapitala na skupino.

LASTNE DELNICE

	Stanje 1.januarja	Nakupi	Stanje 31.decembra
1. Odkupljene lastne delnice - vrednost v EUR	1.356.857	-	1.356.857
2. Odkupljene lastne delnice - število	39.089	-	39.089

Matična družba v letu 2014 ni odkupovala lastnih delnic. Družba ima v portfelju na dan 31.12.2014 za 39.089 lastnih delnic.

Delež lastnih delnic na dan 31.12.2014 predstavlja 7,85 % vseh izdanih delnic ETI d.d.

14. Rezervacije

v EUR brez centov

	31.12.2014	31.12.2013
Rezervacije	5.847.839	4.330.429
Rezervacije za odpravnine in jubilejne nagrade	5.847.839	4.330.429
Dolgoročne pasivne časovne razmejitve	442.951	510.243
Prejete državne podpore	442.951	510.243
Skupaj:	6.290.790	4.840.672

V letu 2014 smo rezervacije za odpravnine in jubilejne nagrade v matični družbi in hčerinski družbi ETI Proplast zmanjšali za dejansko izplačane odpravnine in jubilejne nagrade ter na podlagi aktuarskega izračuna v matični družbi in hčerinskih družbah ETI Proplast, ETI Polam, ETI ELB in ETI DE pripoznali povečanje dolgoročnih rezervacij iz tega naslova. Od 01.01.2014 naprej mora skupina vsled neposredne uporabe MRS 19 upoštevati spremembo računovodske usmeritve glede obravnave in prikaza rezervacij za odpravnine in jubilejne nagrade. Dne 31.12.2013 je namreč prenehala veljavnost Pojasnila 1 k SRS 10 (2006), na podlagi katerega so lahko družbe do konca poslovnega leta 2013 uporabljale poenostavljeno metodo, po kateri so se letno ugotovljeni aktuarski dobički in izgube pripoznavali neposredno v izkazu poslovnega izidu.

Izračun za matično družbo in hčerinsko družbo ETI Proplast, ki v strukturi predstavljata 73%, je izdelan za 1.000 zaposlencev s predpostavko rasti povprečne plače v Republiki Sloveniji v višini 1,3% v letu 2015, 1,8% v letu 2016 in 3,0% letno v nadaljnjih letih ter izbrane diskontne obrestne mere 2,10% letno.

Med prejetimi državnimi podporami so izkazane pridobljene subvencije od države in odstopljeni prispevki matične družbe in hčerinske družbe ETI Proplast. V ETI Proplatu je bilo iz naslova odstopljenih prispevkov v prihodke preneseno 741.342 EUR.

Del pridobljenih subvencij od Ministrstva za gospodarstvo, ki smo jih v preteklih letih prenesli na dolgoročne rezervacije (Rusija, Poljska, Nodisea, čistilna naprava, Etimat P 10 DC 4p, energetska sanacija razsvetljave – svetila s sijalkami), smo skladno z amortizacijskimi načrti sorazmerni del amortizacije prenesli med druge prihodke iz poslovanja.

Gibanje dolgoročnih rezervacij v letu 2014 je prikazano v naslednji tabeli:

	v EUR brez centov	
	31.12.2014	31.12.2013
Stanje 1.januarja	4.840.672	4.573.920
Povečanja:		
Rezervacije za odpravnine in jubilejne nagrade	1.661.793	483.021
Prejete državne podpore	771.934	812.230
Zmanjšanja:		
Rezervacije za odpravnine in jubilejne nagrade	(144.383)	(217.288)
Rezervacije za dana jamstva	-	-
Prenos prejetih državnih podpor v prihodke	(839.226)	(811.211)
Stanje 31. decembra	6.290.790	4.840.672

15. Dolgoročne finančne in poslovne obveznosti

Dolgoročne finančne in poslovne obveznosti so prikazane v naslednjih tabelah:

	v EUR brez centov	
	31.12.2014	31.12.2013
Dolgoročne finančne obveznosti		
Druge finančne obveznosti do bank	16.032.676	14.585.641
Druge finančne obveznosti	26.892	86.719
Skupaj:	16.059.568	14.672.360
Prenos na kratkoročne obveznosti	6.150.659	6.107.250
Skupaj dolgoročne finančne obveznosti:	9.908.909	8.565.110

Dolgoročne finančne obveznosti se nanašajo na dolgoročna bančna posojila matičnega podjetja in dolgoročne obveznosti iz finančnega najema hčerinskih podjetij ETI Polam in ETI ELB. V letu 2014 se je stanje dolgoročnih finančnih obveznosti povečalo za 1.343.799 EUR. V letu 2016 zapade v plačilo 5.842.966 EUR, od leta 2017 dalje pa 4.029.763 EUR najetih bančnih kreditov.

Obrestne mere na prejete dolgoročne kredite družbe so pogodbeno določene kot variabilne ali kot fiksne. Variabilne obrestne mere se spreminjajo na enomesečni ravni (pri 2.750.000 EUR kreditov), na trimesečni ravni (pri 3.435.000 EUR kreditov) ter na šestmesečni ravni (2.937.729 EUR), preostali del dolgoročnega kreditnega obrestnega portfelja (750.000 EUR) ima fiksno obrestno mero. V letu 2014 je družba pri dveh dolgoročnih kreditih (dolgoročni del teh dveh kreditov je na dan 31.12.2014 znašal 4.035.000 EUR) variabilno obrestno mero zamenjala za fiksno s sklenitvijo pogodbe za zaščito obrestne mere z izvedenim finančnim instrumentom (IRS).

V letu 2014 so se obrestne mere gibale med 2,7% in 4,7%. Krediti so zavarovani izključno z menicami.

v EUR brez centov

	31.12.2014	31.12.2013
Dolgoročne poslovne obveznosti		
Dolgoročno prejete varščine	-	41.352
Druge dolgoročne poslovne obveznosti	7	589
Skupaj:	7	41.941
Prenos na kratkoročne poslovne obveznosti	-	10
Skupaj dolgoročne poslovne obveznosti:	7	41.931

Dolgoročna varščina, prejeta od družbe Elektrokontakt, je na podlagi poslovnega dogovora s partnerjem ugasnila.

16. Odložene obveznosti za davek

v EUR brez centov

	31.12.2014	31.12.2013
Prevrednotenje opredmetenih osnovnih sredstev	-	-
Prevrednotenje finančnih naložb	102.648	83.138
Amortizacija (davčna višja od poslovne)	200.273	153.137
Nerealizirani dobički	69.627	51.457
Drugo	2.199	424
Skupaj:	374.747	288.156

Odložene obveznosti za davek so se glede na preteklo leto povečale za 86.591 EUR predvsem iz naslova povečanja prevrednotenja finančnih naložb in višje davčne amortizacijske stopnje.

Odložene obveznosti za davek iz naslova obračunane amortizacije, ki je nižja od davčno priznane amortizacije, izkazuje hčerinski družbi ETI Polam in ETI ELB.

17. Kratkoročne finančne in poslovne obveznosti

v EUR brez centov

	31.12.2014	31.12.2013
Kratkoročne finančne obveznosti		
Kratkoročna posojila, dobljena pri bankah	9.151	375.263
Druga kratkoročna posojila	-	1.290.582
Obveznosti v zvezi z razdelitvijo poslovnega izida	67.934	222.266
Druge kratkoročne finančne obveznosti	75.838	81.080
Skupaj:	152.923	1.969.191
Prenos iz dolgoročnih finančnih obveznosti	6.150.659	6.107.250
Skupaj kratkoročne finančne obveznosti:	6.303.582	8.076.441

Kratkoročne finančne obveznosti se nanašajo na obveznosti iz naslova bančnih posojil matičnega podjetja in obveznosti iz naslova finančnih najemov hčerinskih podjetij ETI Polam in ETI ELB. V letu 2014 se je skupno stanje kratkoročnih finančnih obveznosti zmanjšalo za 1.772.859 EUR.

Obrestne mere na prejete kredite matične družbe so pogodbeno določene kot variabilne ali kot fiksne. Variabilne obrestne mere se spreminjajo na enomesečni ravni (pri 250.000 EUR kreditov), na trimesečni ravni (pri 2.860.000 EUR kreditov) ter na šestmesečni ravni (2.540.661 EUR), preostali del kreditnega obrestnega portfelja (500.000 EUR) ima fiksno obrestno mero. V letu 2014 je družba pri dveh kreditih (kratkoročni del teh dveh kreditov je na dan 31.12.2014 znašal 910.000 EUR) variabilno obrestno mero zamenjala za fiksno s sklenitvijo pogodbe za zaščito obrestne mere z izvedenim finančnim instrumentom (IRS).

V letu 2014 so se obrestne mere gibale med 1,5% in 5,3%.

Posojila, najeta pri bankah so zavarovana izključno z menicami.

v EUR brez centov

	31.12.2014	31.12.2013
Kratkoročne poslovne obveznosti		
Kratkoročne poslovne obveznosti do družb v skupini	41.692	-
Kratkoročne poslovne obveznosti do drugih dobaviteljev	13.954.295	13.236.650
Kratkoročni prejeti predujmi	204.600	371.775
Kratkoročne obveznosti do zaposlencev	1.635.943	1.576.487
Obveznosti do državnih in drugih institucij	942.976	865.771
Druge kratkoročne obveznosti	397.014	530.847
Skupaj:	17.176.520	16.581.530
Prenos iz dolgoročnih poslovnih obveznosti	-	10
Skupaj kratkoročne poslovne obveznosti:	17.176.520	16.581.540

74% vseh kratkoročnih poslovnih obveznosti koncerna predstavljajo konsolidirane obveznosti ETI d.d. Po velikosti obveznosti je drugi največji ETI Polam s 14%, sledijo pa mu ETI Proplast s 6% , ETI ELB in ETI DE z 2% ter ETI Ukraina z 1%.

18. Kratkoročne pasivne časovne razmejitev

v EUR brez centov

	31.12.2014	31.12.2013
Vnaprej vračunani stroški dela	966.087	834.372
Vnaprej vračunani bonusi	-	882.255
Vnaprej vračunani stroški in odhodki	570.162	408.106
Skupaj	1.536.249	2.124.733

Med vnaprej vračunanimi stroški dela so izkazani predvsem stroški za neizkoriščen dopust, ure v dobro in varščine. Ostali vnaprej vračunani stroški zajemajo predvsem stroške revizije, odškodnin in članarin ter stroške iz naslova reklamacij in garancij.

Kratkoročne pasivne časovne razmejitev iz leta 2013 so bile tekom leta 2014 porabljene in oblikovane nove časovne razmejitev, kar prikazuje naslednja tabela gibanja časovnih razmejitev:

v EUR brez centov

	Stanje 01.01.	Zmanjšanja	Odprava	Povečanja	Stanje 31.12.
Stroški dela	834.372	(739.374)	(79.867)	950.956	966.087
*Neizkoriščeni letni dopust	565.408	(499.197)	(66.211)	581.381	581.381
*Ostalo	268.964	(240.177)	(13.656)	369.575	384.706
Bonusi	882.255	(857.707)	(24.548)	-	-
Drugo	408.106	(245.112)	(48.509)	455.677	570.162
Skupaj	2.124.733	(1.842.193)	(152.924)	1.406.633	1.536.249

19. Zabilančne in potencialne obveznosti

v EUR brez centov

	31.12.2014	31.12.2013
Izdane garancije, porošstva	1.374.415	1.374.415
Blago, prevzeto v konsignacijsko prodajo	96.144	104.757
Zamudne obresti kupcem	39.477	74.132
Skupaj	1.510.036	1.553.304

Zabilančne obveznosti se nanašajo na obveznosti iz naslova danih garancij oziroma poroštev v skupnem znesku 1.374.415 EUR. Vključujejo porošstvo za izdano garancijo RC Neli, garancijo Hypo banke za izdajo carinske garancije, garancijo SKB za dobro izvedbo posla ter garancijo NLB banki za izdajo poslovnih kartic Eurocard. Podatki za leto 2014 ne vključujejo garancij oziroma poroštev, danih bankam, za potrebe odvisnih družb, zato so ustrezno popravljene tudi primerjalni podatki.

Zabilančne terjatve se nanašajo na terjatev iz naslova obresti kupcem - tujina, ki imajo v pogodbah oz. aneksih vključeno zamudno obrestno mero, vendar pa je zaračunavanje teh obresti poslovno negotovo. Zamudne obresti, obračunane za račune, ki so že bili plačani, znašajo 39.477 EUR.

Drugih potencialnih obveznosti skupina nima.

20. Čisti prihodki od prodaje

v EUR brez centov

	2014	2013
Prihodki od prodaje proizvodov in storitev na domačem trgu	38.129.036	35.987.324
Prihodki od prodaje proizvodov in storitev na tujem trgu	41.655.726	42.505.566
Prihodki od prodaje trgovskega blaga in materiala na domačem trgu	1.775.558	4.021.659
Prihodki od prodaje trgovskega blaga in materiala na tujem trgu	17.169.978	14.348.684
Skupaj:	98.730.298	96.863.233

Največji delež od prodaje na tujih trgih dosežemo na trgih Zahodne Evrope (od tega največ v Nemčiji, ki ji sledijo Italija, Švedska in Francija), sledita Vzhodna Evropa in ostali svet.

21. Drugi poslovni prihodki

	v EUR brez centov	
	2014	2013
Prihodki od porabe in odprave rezervacij	17.518	8.901
Drugi prihodki (subvencije, dotacije, regresi, kompenzacije)	863.651	867.208
Drugi prihodki	568.401	789.720
Skupaj:	1.449.570	1.665.829

Med drugimi prihodki iz naslova prejetih subvencij predstavljajo največji znesek prihodki hčerinske družbe ETI Proplast iz naslova odstopljenih prispevkov v višini 741.342 EUR.

Med drugimi poslovnimi prihodki so izkazani prihodki iz naslova ukinitve popravka vrednosti terjatev, poročuna časovne razmejitev za neizkoriščen letni dopust 2013, dobiček od prodaje osnovnih sredstev. Ostali prihodki pa se nanašajo na odpravo rezervacij, odškodnine, refundacije in ostalo.

22. Stroški blaga, materiala in storitev

	v EUR brez centov	
	2014	2013
Nabavna vrednost prodanega materiala in blaga	14.503.477	14.806.520
Stroški materiala	34.335.041	34.546.637
Stroški porabljenega materiala	31.679.903	31.658.391
Stroški energije	2.655.138	2.888.246
Stroški storitev	13.684.561	13.314.341
Stroški kooperacijskih storitev	1.393.984	1.460.818
Stroški transportnih storitev	2.426.510	2.320.524
Stroški storitev vzdrževanja opredmetenih osnovnih sredstev	1.361.240	1.522.405
Najemnine	382.376	334.798
Povračila stroškov zaposlencem v zvezi z delom	361.633	330.569
Stroški plačilnega prometa in bančnih storitev	164.741	186.193
Premije za zavarovanje	420.005	426.032
Stroški intelektualnih in osebnih storitev	463.031	585.204
Stroški sejmov, reklame in reprezentance	722.301	779.389
Stroški storitev fizičnih oseb	97.484	90.687
Proizvodne storitve	2.481.833	2.701.070
Storitve za razvoj	1.347.912	695.862
Storitve marketinga	587.093	428.803
Storitve čiščenja	227.520	219.491
Storitve študentskega servisa	360.172	265.743
Komunalne storitve	98.617	105.175
Stroški drugih storitev	788.109	861.578
Skupaj:	62.523.079	62.667.498

V letu 2014 so stroški storitev v skupini izločeni natančneje po posameznih vrstah storitev, zato so stroški storitev tudi v primerjalnem obdobju ustrezno spremenjeni po posameznih vrstah storitev.

23. Stroški po funkcionalnih skupinah

	v EUR brez centov	
	2014	2013
Proizvajalni stroški	58.233.490	59.245.858
Stroški uprave	14.994.116	13.586.710
Stroški prodaje	9.009.632	8.570.933
Skupaj stroški	82.237.238	81.403.501

Stroški so razporejeni v funkcionalne skupine na podlagi vrste stroška (konta) in stroškovnih mest.

24. Stroški dela

	v EUR brez centov	
	2014	2013
Plače zaposlenecv	20.213.488	19.815.703
Nadomestila plač zaposlenecv	2.920.968	2.669.555
Stroški dodatnega pokojninskega zavarovanja zaposlenecv	470.747	463.362
Regres za letni dopust, povračila in drugi prejemki zaposlenecv	1.134.944	1.154.956
Delodajalčevi prispevki od plač in drugih prejemkov	3.999.502	3.891.663
Skupaj:	28.739.649	27.995.239

25. Odpisi vrednosti

	v EUR brez centov	
	2014	2013
Amortizacija	4.873.854	5.046.462
Prevrednotovalni poslovni odhodki osnovnih sredstev	31.103	50.653
Prevrednotovalni poslovni odhodki obratnih sredstev	883.458	866.830
Skupaj:	5.788.415	5.963.945

26. Drugi poslovni odhodki

v EUR brez centov

	2014	2013
Nadomestilo za uporabo stavbnega zemljišča	91.853	91.853
Dotacije sindikatu	30.000	14.520
Obvezna praksa	19.224	13.500
Članarine	39.558	35.506
Štipendije dijakom	32.211	13.944
Razni davki	127.285	116.108
Drugi stroški	264.002	215.391
Skupaj	604.133	500.822

27. Finančni prihodki

v EUR brez centov

	2014	2013
Finančni prihodki iz deležev		
Finančni prihodki iz deležev v pridruženih podjetjih	19.353	77.515
Finančni prihodki od dividend in deležev v ostalih podjetjih	50.804	53.847
Finančni prihodki iz drugih naložb	8.812	9.182
Skupaj	78.969	140.544

Finančni prihodki iz deležev v pridruženih podjetjih se nanašajo na neto efekt pripadajočega poslovnega rezultata od pridruženih družb Italweber in RC eNeM.

Prihodki od dividend in deležev v ostalih podjetjih se nanašajo na prejete dividende Zavarovalnice Triglav, Krke, Delavske Hranilnice in Petrola. Finančni prihodki iz drugih naložb se nanašajo na obresti od naložb v obveznice.

v EUR brez centov

	2014	2013
Finančni prihodki iz danih posojil		
Finančni prihodki iz posojil, danih družbam v skupini	3.101	3.780
Finančni prihodki iz posojil, danih drugim	13.201	53.634
Skupaj	16.302	57.414

Med finančnimi prihodki iz danih posojil so izkazane obresti od danega posojila ter obresti od vezanih depozitov pri bankah.

v EUR brez centov

	2014	2013
Finančni prihodki iz poslovnih terjatev		
Prihodki od obresti kupcev	132.260	19.246
Pozitivne tečajne razlike kupci	67.708	92.648
Pozitivne tečajne razlike dob.	9.315	43.827
Drugi finančni prihodki	7.974	31.276
Skupaj	217.257	186.997

28. Finančni odhodki

	v EUR brez centov	
	2014	2013
Finančni odhodki iz oslabitve in odpisov finančnih naložb		
Odhodki iz oslabitve	26.621	-
Skupaj	26.621	-

	v EUR brez centov	
	2014	2013
Finančni odhodki iz finančnih obveznosti		
Odhodki za obresti od kreditov	649.379	719.917
Negativne tečajne razlike	10.500	8.360
Drugi finančni odhodki	40.983	50.754
Skupaj:	700.862	779.031

	v EUR brez centov	
	2014	2013
Finančni odhodki iz poslovnih obveznosti		
Negativne tečajne razlike	745.928	348.841
Odhodki za obresti	2.884	161
Drugi finančni odhodki	44.705	142.864
Skupaj:	793.517	491.866

29. Davek od dobička

	v EUR brez centov	
	2014	2013
Davek od dobička	438.130	393.952
Skupaj:	438.130	393.952

Obračunan davek od dobička so v letu 2014 imele hčerinske družbe ETI Polam, ETI Sarajevo, ETI ELB, ETI Ukraina, ETI DE, ETI B, ETI HU, ETI Elektroelement d.o.o. Zagreb in OOO ETI Elektroelement Moskva. Matična družba in hčerinska družba ETI Proplast nimata obračunanega davka zaradi uveljavljanja davčnih olajšav, hčerinska družba ETI Romania pa zaradi izkazane izgube.

30. Odloženi davki

	v EUR brez centov	
	2014	2013
Povečanje terjatev za odložene davke, ki vplivajo na prihodek za odložene davke:		
prihodek za odložene davke:	608.887	850.445
Na novo pripoznane terjatve	608.887	797.332
Vpliv na prihodek iz odloženega davka zaradi spremembe davčnih stopenj ali drugih sprememb davčnih predpisov	-	546
Znesek prihodka iz odloženega davka, ki se pripozna in ki izvira iz predhodno ne pripoznane davčne izgube, davčnega dobropisa ali začasne razlike iz prejšnjih obdobj	-	52.567
Odpravljene terjatve za odložene davke, ki vplivajo na odhodek za odložene davke:	(140.375)	(108.418)
Vpliv na odhodek iz odloženega davka zaradi spremembe davčnih stopenj ali drugih sprememb davčnih predpisov		(553)
Odhodek za odloženi davek, ki izhaja iz odpisa predhodno pripoznane terjatve za odloženi davek	(140.375)	(107.865)
Povečanje obveznosti za odložene davke, ki vplivajo na odhodek za odložene davke:	(18.170)	-
Odpravljene obveznosti za odložene davke, ki vplivajo na prihodek za odložene davke:	-	10.522
Skupaj:	450.342	752.549

V skladu z Zakonom o davku od dohodka pravnih oseb in Slovenskimi računovodskimi standardi smo pri sestavi računovodskih izkazov za leto 2014 ugotovili prihodke iz odloženega davka v znesku 450.342 EUR, ker znesek novo oblikovanih terjatev za odložene davke presega znesek odpravljenih terjatev za odložene davke. Ta davek je nastal kot posledica razlik med pripoznanji gospodarskih kategorij v računovodskih in davčnih izkazih.

Prihodki iz odloženega davka so predvsem posledica novo oblikovanih terjatev za odloženi davek iz naslova oblikovanja popravkov vrednosti terjatev, rezervacij za odpravnine in jubilejne nagrade, obračunane višje amortizacije in davčnih dobropisov, ki se nanašajo na neizkoriščene davčne olajšave v opredmetena osnovna sredstva.

Odpravljene terjatve za odložene davke, ki vplivajo na odhodek za odložene davke, so predvsem posledica koriščenja rezervacij za odpravnine in jubilejne nagrade in poplačila terjatev, za katere je bil predhodno oblikovan popravek vrednosti.

Odhodki pa so tudi posledica povečanja obveznosti iz naslova nerealiziranih dobičkov.

31. Čisti izid obračunskega obdobja

v EUR brez centov

	2014	2013
Dobiček / izguba iz poslovanja	2.191.104	1.531.457
Dobiček / izguba iz financiranja	(1.208.472)	(885.942)
Dobiček / izguba zunaj rednega delovanja	(10.895)	(41.226)
Davki iz dobička	(438.130)	(393.952)
Odloženi davek	450.342	752.549
Čisti poslovni izid obračunskega obdobja	983.949	962.886

32. Posli s povezanimi osebami

POVEZAVE S PRIDRUŽENIMI DRUŽBAMI

v EUR brez centov

Prodaja povezanim družbam	2014	2013
Skupaj	1.837.276	2.375.667

v EUR brez centov

Nabava pri povezanih družbah	2014	2013
Skupaj	1.006.463	639.981

Prodaja in nabava med povezanimi družbami se nanaša družbe v skupini, ki niso konsolidirane, ETI PROSTIK, ETI SPLET IN ETI RECIVAR, IN na pridruženi družbi Italweber in RC eNeM.

v EUR brez centov

Terjatve iz poslovanja do povezanih družb	31.12.2014	31.12.2013
ELB v.d. obresti	11.593	8.492
ETI PROSTIK	792	-
ETI SPLET	332	-
ETI RECIVAR	514	-
Italweber	367.384	338.090
RC eNeM	13.796	4.428
RC eNeM kredit	790.000	-
RC eNeM obresti	3.756	2.538
Skupaj	1.188.167	353.548

v EUR brez centov

Obveznosti iz poslovanja do povezanih družb	31.12.2014	31.12.2013
ETI PROSTIK	14.791	-
ETI SPLET	10.431	-
ETI RECIVAR	16.470	-
Italweber	22.980	29.161
RC eNeM obresti	10.938	10.915
Skupaj	75.610	40.076

v EUR brez centov

Posojila, dana povezanim družbam	31.12.2014	31.12.2013
Skupaj	22.000	72.000

Posojilo, dano povezanim družbam, se nanaša na družbo v skupini ELB s.r.o., ki v konsolidacijo ni bila vključena, ker za skupino nima pomembnega vpliva.

v EUR brez centov

Finančni prihodki	2014	2013
Skupaj finančni prihodki	22.453	81.295

Finančni prihodki se nanašajo predvsem na pripadajoči delež poslovnega izida pridruženih družb Italweber in RC eNeM, ki se na podlagi kapitalske metode v postopku konsolidacije prišteje k rezultatu skupine.

PODATKI O SKUPINAH OSEB

v EUR brez centov

	2014	2013
Člani uprave	238.340	256.338
Člani nadzornega sveta družbe	50.710	52.177
Zaposleni na podlagi pogodb, za katere ne velja tarifni del kolektivne pogodbe	2.733.629	2.670.357
Bruto prejemki skupin oseb skupaj	3.022.679	2.978.872

v EUR brez centov

Prejemki članov uprave v letu 2014					
	Plača-fiksni del			Skupaj	
	Bruto	Neto	Neto - bonitete in ostali prejemki	Bruto	Neto
Tomaž Berginc	110.204	50.867	3.819	110.204	54.686
Rafael Kogej	119.325	52.738	4.992	119.325	57.730
Člani uprave skupaj	229.529	103.605	8.811	229.529	112.416

v EUR brez centov

Neto - bonitete in ostali prejemki v letu 2014					
	Življenjsko in nezgodno zavarovanje	Ostale bonitete	Povračila stroškov	Regres za letni dopust	Skupaj
Tomaž Berginc	992	2.258	81	488	3.819
Rafael Kogej	1.100	3.076	226	590	4.992
Člani uprave skupaj	2.092	5.334	307	1.078	8.811

Prejemki za g. Tomaža Berginca so za obdobje od januarja do vključno oktobra 2014, za g. Rafaela Kogej pa za obdobje od januarja do decembra 2014.

Ostale bonitete vključujejo boniteto, povezano z uporabo službenega vozila tudi v zasebne namene. Povračila stroškov vključujejo povračila za stroške prevoza na delo in za prehrano med delom.

Ob koncu leta 2014 izkazujemo poslovne terjatve do delavcev, zaposlenih po pogodbah, za katere ne velja tarifni del kolektivne pogodbe, v skupni višini 500 EUR.

Člani nadzornega sveta za udeležbo na sejah nadzornega sveta prejmejo sejnino, poleg sejin pa prejmejo tudi osnovno plačilo za opravljanje funkcije in povračilo stroškov prevoza, dnevnih in stroškov prenočevanja.

v EUR brez centov

Prejemki članov nadzornega sveta družbe v letu 2014								
	Sejnine		Osnovno plačilo		Potni stroški		Skupaj	
	Bruto	Neto	Bruto	Neto	Bruto	Neto	Bruto	Neto
Marjan Kramar	1.500	1.091	9.000	6.546	-	-	10.500	7.637
Branko Kalpič	1.500	1.091	6.000	4.364	61	44	7.561	5.499
Radovan Bolko	1.500	1.091	6.000	4.364	570	415	8.070	5.870
Bernhard Josef Muller	1.000	727	6.000	4.364	2.286	1.662	9.286	6.753
Jordan Medvešek	1.500	1.091	6.000	4.364	293	213	7.793	5.668
Dejan Pangeršič	1.500	1.091	6.000	4.364	-	-	7.500	5.455
Prejemki članov nadzornega sveta skupaj	8.500	6.182	39.000	28.366	3.210	2.334	50.710	36.882

33. Podatki o stroških revidiranja

v EUR brez centov

	2014	2013
ETI d.d. in koncern	22.400	22.400
ETI Proplast	5.485	5.000
ETI Polam	14.339	13.973
ETI Sarajevo	4.448	4.448
ETI ELB	6.000	5.900
Skupaj	52.672	51.721

34. Dogodki po bilanci stanja

Pomembnejših dogodkov po bilanci stanja ni bilo.

REVIZORJEVO POROČILO

Deloitte.

Deloitte Revizija d.o.o.
Dunajska cesta 165
1000 Ljubljana
Slovenija

Tel: + 386 (0)1 3072 800
Fax: + 386 (0)1 3072 900
www.deloitte.si

POROČILO NEODVISNEGA REVIZORJA lastnikom družbe ETI Elektroelement d.d.

Poročilo o računovodskih izkazih

Revidirali smo priložene konsolidirane računovodske izkaze Skupine ETI, ki vključujejo bilanco stanja na dan 31. decembra 2014, izkaz poslovnega izida, izkaz drugega vseobsegajočega donosa, izkaz gibanja kapitala in izkaz denarnih tokov za tedaj končano leto ter povzetek bistvenih računovodskih usmeritev in druge pojasnjevalne opombe.

Odgovornost posloводства za računovodske izkaze

Posloводство je odgovorno za pripravo in pošteno predstavitev teh računovodskih izkazov v skladu s slovenskimi računovodskimi standardi, in za takšen notranji nadzor, ki je po mnenju posloводства potreben za pripravo računovodskih izkazov, ki ne vsebujejo pomembno napačne navedbe zaradi prevare ali napake.

Revizorjeva odgovornost

Naša odgovornost je izraziti mnenje o teh računovodskih izkazih na podlagi revizije. Revizijo smo opravili v skladu z mednarodnimi standardi revidiranja. Ti standardi zahtevajo od nas izpolnjevanje etičnih zahtev ter načrtovanje in izvedbo revizije za pridobitev sprejemljivega zagotovila, da računovodski izkazi ne vsebujejo pomembno napačne navedbe.

Revizija vključuje izvajanje postopkov za pridobitev revizijskih dokazov o zneskih in razkritjih v računovodskih izkazih. Izbrani postopki so odvisni od revizorjeve presoje in vključujejo tudi ocenjevanje tveganj napačne navedbe v računovodskih izkazih zaradi prevare ali napake. Pri ocenjevanju teh tveganj prouči revizor notranje kontroliranje, povezano s pripravljanim in poštenim predstavljanjem računovodskih izkazov skupine, da bi določil okoliščinam ustrezne revizijske postopke, ne pa, da bi izrazil mnenje o uspešnosti notranjega kontroliranja skupine. Revizija vključuje tudi ovrednotenje ustreznosti uporabljenih računovodskih usmeritev in utemeljenosti računovodskih ocen posloводства kot tudi ovrednotenje celotne predstavitve računovodskih izkazov.

Verjamemo, da so pridobljeni revizijski dokazi zadostna in ustrezna podlaga za naše revizijsko mnenje

Ime Deloitte se nanaša na Deloitte Touche Tohmatsu Limited, pravno osebo, ustanovljeno v skladu z zakonodajo Združenega kraljestva Velike Britanije in Severne Irske (v izvorniku »UK private company limited by guarantee«), in mrežo njenih članic, od katerih je vsaka ločena in samostojna pravna oseba. Podroben opis pravne organiziranosti združenja Deloitte Touche Tohmatsu Limited in njenih družb članic je na voljo na www.deloitte.com/si/nasa-druzba.

Member of Deloitte Touche Tohmatsu Limited

Mnenje

Po našem mnenju konsolidirani računovodski izkazi v vseh pomembnih pogledih pošteno predstavljajo finančni položaj Skupine ETI na dan 31. decembra 2014 ter njen poslovni izid in denarne tokove za tedaj končano leto v skladu s slovenskimi računovodskimi standardi.

Poročilo o drugih zakonskih in regulativnih zahtevah

Poslovodstvo je odgovorno tudi za pripravo poslovnega poročila v skladu z zahtevami Zakona o gospodarskih družbah (ZGD-1). Naša odgovornost je podati oceno o tem, ali je poslovno poročilo skladno z revidiranimi računovodskimi izkazi. Naši postopki v zvezi s tem so opravljeni v skladu z mednarodnim standardom revidiranja 720 in omejeni zgolj na oceno skladnosti poslovnega poročila z revidiranimi računovodskimi izkazi. Po našem mnenju je poslovno poročilo skladno z revidiranimi računovodskimi izkazi.

DELOITTE REVIZIJA d.o.o.

Martin Železnik
Pooblaščen revizor

Ljubljana, 31. marec 2015

Yuri Sidorovich
Predsednik upraveThe Deloitte logo is printed in a dark, bold font. Below it, the text 'DELOITTE REVIZIJA D.O.O.' and 'Ljubljana, Slovenija' is printed in a smaller font. A blue ink signature is written over the logo and text.

Deloitte.
DELOITTE REVIZIJA D.O.O.
Ljubljana, Slovenija 3

RAČUNOVODSKI IZKAZI ETI d.d.

Bilanca stanja

v EUR brez centov

SREDSTVA	Pojasnilo	31.12.2014	31.12.2013
SREDSTVA			
A. Dolgoročna sredstva		29.983.725	31.618.071
I. Neopredmetena sredstva in dolgoročne aktivne časovne razmejitve	3	3.425.023	2.699.392
1. Dolgoročne premoženjske pravice		1.008.311	1.152.241
4. Dolgoročno odloženi stroški razvijanja		2.416.712	1.547.151
II. Opredmetena osnovna sredstva	4	14.314.302	15.073.630
1. Zemljišča in zgradbe		5.410.417	5.623.567
a) Zemljišča		994.494	1.000.679
b) Zgradbe		4.415.923	4.622.888
2. Proizvajalne naprave in stroji		8.726.841	9.040.290
3. Druge naprave in oprema		39.776	60.003
4. Opredmetena osnovna sredstva, ki se pridobivajo		137.268	349.770
a) Opredmetena osnovna sredstva v gradnji in izdelavi		88.224	197.265
b) Predujmi za pridobitev opredmetenih osnovnih sredstev		49.044	152.505
III. Naložbene nepremičnine	5	356.974	357.598
IV. Dolgoročne finančne naložbe	6	9.400.555	10.678.610
1. Ddolgoročne finančne naložbe, razen posojil		9.397.015	9.119.321
a) Delnice in deleži v družbah v skupini		6.467.371	6.300.057
b) Delnice in deleži v pridruženih družbah		1.224.166	1.224.166
c) Druge delnice in deleži		1.705.478	1.595.098
2. Dolgoročna posojila		3.540	1.559.289
a) Dolgoročna posojila družbam v skupini		0	1.555.389
b) Dolgoročna posojila drugim		3.540	3.900
V. Dolgoročne poslovne terjatve	7	47.961	995.923
1. Dolgoročne poslovne terjatve do družb v skupini		0	900.000
2. Dolgoročne poslovne terjatve do kupcev		47.961	95.923
VI. Odložene terjatve za davek	8	2.438.910	1.812.918
B. Kratkoročna sredstva		38.365.130	34.877.676
II. Zaloge	9	11.918.938	13.589.612
1. Material		4.050.976	4.310.465
2. Nedokončana proizvodnja		2.404.388	2.793.363
3. Proizvodi in trgovsko blago		5.408.649	6.442.242
4. Predujmi za zaloge		54.925	43.542
III. Kratkoročne finančne naložbe	10	6.188.377	4.405.600
1. Kratkoročne finančne naložbe, razen posojil		2.583.556	2.810.575
c) Druge kratkoročne finančne naložbe		2.583.556	2.810.575
2. Kratkoročna posojila		3.604.821	1.595.025
a) Kratkoročna posojila družbam v skupini		2.684.461	1.309.445
b) Kratkoročna posojila drugim		920.360	285.580
IV. Kratkoročne poslovne terjatve	11, 12	20.243.376	16.835.983
1. Kratkoročne poslovne terjatve do družb v skupini		7.146.187	5.655.881
2. Kratkoročne poslovne terjatve do kupcev		11.705.364	9.802.673
3. Kratkoročne poslovne terjatve do drugih		1.391.825	1.377.429
V. Denarna sredstva	13	14.439	46.481
C. Kratkoročne aktivne časovne razmejitve		14.076	29.900
SKUPAJ SREDSTVA		68.362.931	66.525.647

	Pojasnilo	31.12.2014	31.12.2013
OBVEZNOSTI DO VIROV SREDSTEV			
A. Kapital	14	30.847.246	30.881.617
I. Vpoklicani kapital		8.315.793	8.315.793
1. Osnovni kapital		8.315.793	8.315.793
II. Kapitalske rezerve		12.983.762	12.983.762
III. Rezerve iz dobička		9.095.313	8.707.489
1. Zakonske rezerve		831.664	831.664
2. Rezerve za lastne delnice in lastne poslovne deleže		1.356.857	1.356.857
3. Lastne delnice in lastni poslovni deleži (kot odbitna postavka)		(1.356.857)	(1.356.857)
5. Druge rezerve iz dobička		8.263.649	7.875.825
IV. Presežek iz prevrednotenja		(11.622)	405.909
V. Preneseni čisti poslovni izid		0	40.000
VI. Čisti poslovni izid poslovnega leta		464.000	428.664
B. Rezervacije in dolgoročne pasivne časovne razmejitev	15	3.580.690	2.935.161
1. Rezervacije za pokojnine in podobne obveznosti		3.406.540	2.663.127
2. Druge rezervacije		174.150	272.034
C. Dolgoročne obveznosti	16	9.975.377	8.602.871
I. Dolgoročne finančne obveznosti		9.872.729	8.478.391
2. Dolgoročne finančne obveznosti do bank		9.872.729	8.478.391
II. Dolgoročne poslovne obveznosti		0	41.342
4. Dolgoročne poslovne obveznosti na podlagi predujmov		0	41.342
III. Odložene obveznosti za davek	17	102.648	83.138
Č. Kratkoročne obveznosti	18	23.114.077	23.555.587
II. Kratkoročne finančne obveznosti		6.236.737	7.288.392
2. Kratkoročne finančne obveznosti do bank		6.150.659	6.107.250
4. Druge kratkoročne finančne obveznosti		86.078	1.181.142
III. Kratkoročne poslovne obveznosti		16.877.340	16.267.195
1. Kratkoročne poslovne obveznosti do družb v skupini		4.216.706	4.123.152
2. Kratkoročne poslovne obveznosti do dobaviteljev		11.095.149	10.166.024
4. Kratkoročne poslovne obveznosti na podlagi predujmov		22.603	356.075
5. Druge kratkoročne poslovne obveznosti		1.542.882	1.621.944
D. Kratkoročne pasivne časovne razmejitev	19	845.541	550.411
SKUPAJ OBVEZNOSTI DO VIROV SREDSTEV		68.362.931	66.525.647

* Pojasnila k računovodskim izkazom so sestavni del slednjih in jih je potrebno brati skupaj z njimi.

Izkaz poslovnega izida

v EUR brez centov

	Pojasnilo	2014	2013
1. Čisti prihodki od prodaje	21	83.846.122	81.438.770
a) prihodki doseženi na domačem trgu		9.259.947	9.135.751
b) prihodki doseženi na tujem trgu		74.586.175	72.303.019
2. Sprememba vrednosti zalog proizvodov in nedokončane proizvodnje		(1.495.795)	(309.539)
4. Drugi poslovni prihodki (s prevrednotovalnimi poslovnimi prihodki)	22	552.083	581.364
5. Stroški blaga, materiala in storitev	23	60.271.939	59.732.380
a) Nabavna vrednost prodanih blaga in materiala ter stroški porabljenega materiala		49.190.556	48.871.316
b) Stroški storitev		11.081.383	10.861.064
6. Stroški dela	24	17.635.792	17.433.860
a) Stroški plač		12.294.876	12.320.172
b) Stroški socialnih zavarovanj		2.432.989	2.405.596
- stroški pokojninskih zavarovanj		363.648	357.722
- stroški drugih zavarovanj		2.069.341	2.047.874
c) Drugi stroški dela		2.907.927	2.708.092
7. Odpisi vrednosti	25	4.175.402	4.375.134
a) Amortizacija		3.584.416	3.727.357
b) Prevrednotovalni poslovni odhodki pri neopredmetenih sredstvih in opredmetenih osnovnih sredstvih		28.062	49.294
c) Prevrednotovalni poslovni odhodki pri obratnih sredstvih		562.924	598.483
8. Drugi poslovni odhodki	26	227.958	228.116
9. Finančni prihodki iz deležev	29	943.311	589.198
a) Finančni prihodki iz deležev v družbah v skupini		625.367	370.803
b) Finančni prihodki iz deležev v pridruženih družbah		258.804	156.003
c) Finančni prihodki iz deležev v drugih družbah		50.804	53.847
č) Finančni prihodki iz drugih naložb		8.336	8.545
10. Finančni prihodki iz danih posojil	29	106.791	110.171
a) Finančni prihodki iz posojil, danih družbam v skupini		93.608	57.379
b) Finančni prihodki iz posojil, danih drugim		13.183	52.792
11. Finančni prihodki iz poslovnih terjatev	29	303.600	253.893
a) Finančni prihodki iz poslovnih terjatev do družb v skupini		143.728	183.152
b) Finančni prihodki iz poslovnih terjatev do drugih		159.872	70.741
12. Finančni odhodki iz oslabitve in odpisov finančnih naložb	30	583.875	100.000
13. Finančni odhodki iz finančnih obveznosti	30	655.572	692.898
a) Finančni odhodki iz posojil, prejetih od družb v skupini		-	7.035
b) Finančni odhodki iz posojil, prejetih od bank		639.498	662.674
č) Finančni odhodki iz drugih finančnih obveznosti		16.074	23.189
14. Finančni odhodki iz poslovnih obveznosti	30	478.477	333.525
a) Finančni odhodki iz poslovnih obveznosti do družb v skupini		115.259	79.237
b) Finančni odhodki iz obveznosti do dobaviteljev in meničnih obveznosti		363.218	122.098
c) Finančni odhodki iz drugih poslovnih obveznosti		-	132.190
15. Drugi prihodki		5.271	12.042
16. Drugi odhodki		16.039	52.264
18. Odloženi davki	32	(625.992)	(700.942)
19. Čisti poslovni izid obračunskega obdobja	33	842.321	428.664

* Pojasnila k računovodskim izkazom so sestavni del slednjih in jih je potrebno brati skupaj z njimi.

Izkaz drugega vseobsegajočega donosa

v EUR brez centov

	2014	2013
19. Čisti poslovni izid obračunskega obdobja	842.321	428.664
21. Spremembe presežka iz prevrednotenja finančnih sredstev, razpoložljivih za prodajo	95.253	74.042
23. Druge sestavine vseobsegajočega donosa	(512.784)	-
24. Celotni vseobsegajoči donos obračunskega obdobja	424.790	502.706

* Pojasnila k računovodskim izkazom so sestavni del slednjih in jih je potrebno brati skupaj z njimi.

Izkaz gibanja kapitala

v EUR brez centov

	Vpoklicani kapital	Kapitalske rezerve	Rezerve iz dobička				Presežek iz prevrednotenja	Preneseni čisti poslovni izid	Čisti poslovni izid poslovnega leta	Skupaj
			Osnovni kapital	Zakonske rezerve	Rezerve za lastne delnice in lastne poslovne deleže	Lastne delnice in lastni poslovni deleži				
A.1. Stanje 31.12.2013	8.315.793	12.983.762	831.664	1.356.857	(1.356.857)	7.875.825	405.909	40.000	428.664	30.881.617
A.2. Stanje 1.januarja 2014	8.315.793	12.983.762	831.664	1.356.857	(1.356.857)	7.875.825	405.909	40.000	428.664	30.881.617
B.1. Spremembe lastniškega kapitala - transakcije z lastniki	-	-	-	-	-	-	-	(40.000)	(419.161)	(459.161)
g) Izplačilo dividend								(40.000)	(419.161)	(459.161)
B.2. Celotni vseobsegajoči donos poročevalskega obdobja	-	-	-	-	-	-	(417.531)	-	842.321	424.790
a) Vnos čistega poslovnega izida poročevalskega obdobja									842.321	842.321
č) Sprememba presežka iz prevrednotenja finančnih naložb							95.253			95.253
d) Druge sestavine vseobsegajočega donosa poročevalskega obdobja							(512.784)			(512.784)
B.3. Spremembe v kapitalu	-	-	-	-	-	387.824	-	-	(387.824)	-
b) Razporeditev dela čistega dobička poročevalskega obdobja na druge sestavine kapitala po sklepu organov vodenja in nadzornega sveta							378.321		(378.321)	-
c) Razporeditev dela čistega dobička za oblikovanje dodatnih rezerv po sklepu skupščine							9.503		(9.503)	-
C. Stanje 31.12.2014	8.315.793	12.983.762	831.664	1.356.857	(1.356.857)	8.263.649	(11.622)	-	464.000	30.847.246
BILANČNI DOBIČEK	0	0	0	0	0	0	0	0	464.000	464.000

* Pojasnila k računovodskim izkazom so sestavni del slednjih in jih je potrebno brati skupaj z njimi.

v EUR brez centov

		Vpoklicani kapital	Kapitalske rezerve	Rezerve iz dobička			Presežek iz prevrednotenja	Preneseni čisti poslovni izid	Čisti poslovni izid poslovnega leta	Skupaj	
		Osnovni kapital	Zakonske rezerve	Rezerve za lastne delnice in lastne poslovne deleže	Lastne delnice in lastni poslovni deleži	Druge rezerve iz dobička					
A.1.	Stanje 31.12.2012	8.315.793	12.983.762	831.664	1.352.646	(1.352.646)	7.967.857	331.867	80.000	420.915	30.931.858
A.2.	Stanje 1.januarja 2013	8.315.793	12.983.762	831.664	1.352.646	(1.352.646)	7.967.857	331.867	80.000	420.915	30.931.858
B.1.	Spremembe lastniškega kapitala - transakcije z lastniki	-	-	-	-	(4.211)	-	-	(80.000)	(379.161)	(463.372)
d)	Nakup lastnih delnic in lastnih poslovnih deležev					(4.211)					(4.211)
g)	Izplačilo dividend							(80.000)		(379.161)	(459.161)
B.2.	Celotni vseobsegajoči donos poročevalskega obdobja	-	-	-	-	-	-	74.042	-	428.664	502.706
a)	Vnos čistega poslovnega izida poročevalskega obdobja									428.664	428.664
č)	Sprememba presežka iz prevrednotenja finančnih naložb						74.042				74.042
B.3.	Spremembe v kapitalu	-	-	-	4.211	-	(92.032)	-	40.000	(41.754)	(89.575)
c)	Razporeditev dela čistega dobička za oblikovanje dodatnih rezerv po sklepu skupščine						41.754			(41.754)	-
d)	Oblikovanje rezerv za lastne delnice in lastne poslovne deleže iz drugih sestavin kapitala				4.211		(4.211)				-
f)	Druge spremembe v kapitalu							40.000			(89.575)
C.	Stanje 31.12.2013	8.315.793	12.983.762	831.664	1.356.857	(1.356.857)	7.875.825	405.909	40.000	428.664	30.881.617
	BILANČNI DOBIČEK	0	0	0	0	0	0	0	40.000	428.664	468.664

* Pojasnila k računovodskim izkazom so sestavni del slednjih in jih je potrebno brati skupaj z njimi.

V okviru postavke »B.1 Spremembe lastniškega kapitala – transakcije z lastniki« je družba izkazala izplačila iz dobička v znesku 459.161 EUR, kar se v celoti nanaša na izplačilo dividend, v okviru postavke »B.3 Spremembe v kapitalu« pa izkazala nerazdeljeno razliko v višini 9.503 EUR, ki je bila prenesena v druge rezerve iz dobička.

V okviru postavke »B.2 Celotni vseobsegajoči donos poročevalskega obdobja« je družba kot povečanje kapitala izkazala čisti poslovni izid poslovnega leta 2014 v znesku 842.321 EUR in spremembo presežka iz prevrednotenja finančnih naložb v znesku 95.253 EUR, kot zmanjšanje kapitala pa znesek aktuarske izgube v vrednosti 512.784 EUR iz naslova povečanja rezervacij za odpravnine ob upokojitvi v skladu s spremembo Mednarodnega računovodskega standarda MRS 19, ki je v bilanci stanja in izkazu gibanja kapitala izkazan kot »presežek iz prevrednotenja« (s predznakom minus).

Izkaz denarnih tokov za leto končano 31. decembra 2014

v EUR brez centov

	31.12.2014	31.12.2013
A. DENARNI TOKOVI PRI POSLOVANJU		
a) Postavke izkaza poslovnega izida	5.517.837	5.023.670
Poslovni prihodki (razen za prevrednotenje) in finančni prihodki iz poslovnih terjatev	84.714.872	82.244.767
Poslovni odhodki brez amortizacije (razen za prevrednotenje) in finančni odhodki iz poslovnih obveznosti	(79.823.027)	(77.922.039)
Davki iz dobička in drugi davki, ki niso zajeti v poslovnih odhodkih	625.992	700.942
b) Spremembe čistih obratnih sredstev (in časovnih razmejitev, rezervacij ter odloženih terjatev in obveznosti za davek) poslovnih postavk bilance stanja	(1.206.269)	541.156
Začetne manj končne poslovne terjatve	(2.758.572)	93.217
Začetne manj končne aktivne časovne razmejitve	15.824	(25.960)
Začetne manj končne odložene terjatve za davek	(625.992)	(700.942)
Začetne manj končne zaloge	1.372.807	154.728
Končni manj začetni poslovni dolgovi	693.340	1.145.743
Končne manj začetne pasivne časovne razmejitve in rezervacije	96.324	(125.630)
c) Prebitek prejemkov pri poslovanju ali prebitek izdatkov pri poslovanju (a + b)	4.311.568	5.564.826
B. DENARNI TOKOVI PRI NALOŽBENJU		
a) Prejemki pri naložbenju	2.967.814	11.204.833
Prejemki od dobljenih obresti in deležev v dobičku drugih, ki se nanašajo na naložbenju	1.076.327	713.856
Prejemki od odtujitve neopredmetenih sredstev	358	-
Prejemki od odtujitve opredmetenih osnovnih sredstev	34.067	108.539
Prejemki od odtujitve dolgoročnih finančnih naložb	850.279	-
Prejemki od odtujitve kratkoročnih finančnih naložb	1.006.783	10.382.438
b) Izdatki pri naložbenju	(6.519.132)	(15.091.246)
Izdatki za pridobitev neopredmetenih sredstev	(1.316.060)	(1.235.553)
Izdatki za pridobitev opredmetenih osnovnih sredstev	(2.341.413)	(3.432.984)
Izdatki za pridobitev naložbenih nepremičnin	(48.970)	(115.833)
Izdatki za pridobitev dolgoročnih finančnih naložb	(1.378.689)	(900)
Izdatki za pridobitev kratkoročnih finančnih naložb	(1.434.000)	(10.305.976)
c) Prebitek prejemkov pri naložbenju ali prebitek izdatkov pri naložbenju (a + b)	(3.551.318)	(3.886.413)
C. DENARNI TOKOVI PRI FINANCIRANJU		
a) Prejemki pri financiranju	8.500.000	10.637.397
Prejemki od povečanja dolgoročnih finančnih obveznosti	8.500.000	10.500.000
Prejemki od povečanja kratkoročnih finančnih obveznosti	-	137.397
b) Izdatki pri financiranju	(9.292.292)	(12.332.478)
Izdatki za dane obresti, ki se nanašajo na financiranje	(657.670)	(689.402)
Izdatki za vračila kapitala	-	(4.211)
Izdatki za odplačila kratkoročnih finančnih obveznosti	(8.175.461)	(11.195.776)
Izdatki za izplačila dividend in drugih deležev v dobičku	(459.161)	(443.089)
c) Prebitek prejemkov pri financiranju ali prebitek izdatkov pri financiranju (a + b)	(792.292)	(1.695.081)
Č. KONČNO STANJE DENARNIH SREDSTEV	14.439	46.481
x) Denarni izid v obdobju (seštevek prebitkov Ac, BC in Cc)	(32.042)	(16.668)
y) Začetno stanje denarnih sredstev	46.481	63.149

* Pojasnila k računovodskim izkazom so sestavni del slednjih in jih je potrebno brati skupaj z njimi.

Za sestavo izkaza denarnih tokov smo uporabili posredno metodo finančnih tokov oziroma različico II. Podatke za sestavo smo zajemali iz bilance stanja za tekoče in preteklo leto ter iz izkaza poslovnega izida za tekoče leto in iz analitične evidence vknjižb v glavni knjigi. SRS 26 dopušča, da pri drugi različici izračunamo denarne tokove na sledeč način: prebitek iz poslovanja po posredni metodi, prebitek iz naložbenja po neposredni metodi, prebitek iz financiranja po neposredni metodi. Če izhajamo iz tega, lahko sklepamo, da če sta dva prebitka izračunana po neposredni metodi, je tretji prebitek izkazan pravilno in bi prišli do enakega učinka, če bi vse tri prebitke računali po neposredni metodi.

Iz izkaza denarnega toka je razvidno, da je bil v letu 2014 dosežen pozitiven denarni tok pri poslovanju v višini 4.311.568 EUR, kar ne zadošča za pokrivanje negativnega denarnega toka pri naložbenju in financiranju v skupni višini – 4.343.610 EUR. Skupni denarni izid leta 2014 tako znaša – 32.042 EUR.

Izkaz bilančnega dobička

	v EUR brez centov	
	31.12.2014	31.12.2013
Čisti poslovni izid poslovnega leta	842.321	428.664
Preneseni čisti dobiček/izguba	-	40.000
Povečanje rezerv iz dobička	378.321	-
Bilančni dobiček/izguba	464.000	468.664

POJASNILA K RAČUNOVODSKIM IZKAZOM

ETI d. d., Izlake je obvladujoča družba skupine ETI s sedežem na naslovu Obrezija 5, 1411 Izlake, Slovenija.

Ukvarja se z razvojem, proizvodnjo, trženjem in prodajo elektrotehničnih izdelkov in tehnične keramike.

1. Podlage za pripravo računovodskih izkazov

IZVAJA O SKLADNOSTI

Računovodski izkazi družbe so pripravljani v skladu z SRS, kot jih je sprejel Slovenski inštitut za revizijo, in v skladu z določili Zakona o gospodarskih družbah.

Podatki v računovodskih izkazih temeljijo na knjigovodskih listinah in poslovnih knjigah vodenih v skladu s Slovenskimi računovodskimi standardi. Pri pripravi računovodskih izkazov so upoštevana splošna pravila o vrednotenju: časovna neomejenost delovanja in še posebej nastanek poslovnega dogodka. Pri računovodskih usmeritvah so upoštewane zahteve po razumljivosti, ustreznosti, zanesljivosti in primerljivosti.

Uprava družbe je računovodske izkaze družbe odobrila 23.3.2015.

FUNKCIJSKA IN PREDSTAVITVENA VALUTA

Računovodski izkazi so sestavljeni v evrih, torej v funkcijski valuti družbe ETI. Vse računovodske informacije, predstavljene v evrih, so zaokrožene na cele enote.

SPLOŠNA RAZKRITJA

V računovodskem poročilu nismo izkazovali računovodskih izkazov po odsekih, ampak le za družbo kot celoto. Kljub temu, da družba izdeluje izdelke in opravlja storitve z različnimi stopnjami dobičkonosnosti, možnostmi za rast ter pričakovanji glede prihodnosti in tveganj, ne izkazujemo ločeno poslovanja po odsekih.

Vsa sredstva in obveznosti do njihovih virov, izražene v tuji valuti, so po stanju 31.12.2014 preračunane po srednjem tečaju Banke Slovenije.

Skladno s Pravilnikom o računovodstvu družbe ETI d.d. sestavljamo izkaz poslovnega izida po različici I. Posebej pa razkrivamo stroške tudi po funkcionalnih skupinah (stroški prodanih proizvodov, stroški prodaje in stroški uprave).

Računovodske usmeritve so se glede na predhodno leto spremenile pri rezervacijah za odpravnine ob upokojitvi in jubilejne nagrade, kjer mora družba na podlagi SRS 10.44 pri razvidovanju, obračunavanju in razkrivanju informacij, od 1. januarja 2014 upoštevati MRS 19.

Družba vsa tveganja opisuje v poslovnem delu letnega poročila.

2. Računovodske usmeritve

Družba uporablja iste računovodske usmeritve za vsa obdobja, ki so predstavljena v priloženih računovodskih izkazih.

Primerjalne informacije so usklajene s predstavitvijo informacij v tekočem letu. Kadar je bilo potrebno, smo primerjalne podatke prilagodili, tako da so v skladu s predstavitvijo informacij v tekočem letu.

NEOPREDMETENA SREDSTVA IN DOLGOROČNE AKTIVNE ČASOVNE RAZMEJITVE

Družba uporablja model nabavne vrednosti in torej vodi neopredmetena sredstva po njihovih nabavnih vrednostih, zmanjšanih za amortizacijske popravke vrednosti in nabrane izgube zaradi oslabeitev; v bilanco stanja se vpišejo zgolj po knjigovodski vrednosti, ki je razlika med nabavno vrednostjo in popravkom vrednosti.

Družba samostojno določa letne amortizacijske stopnje glede na dobo koristnosti posameznega neopredmetenega sredstva s končno dobo koristnosti.

Družba letno preverja dobo koristnosti pomembnejših neopredmetenih sredstev, amortizacijske stopnje pa glede na to preračuna za sedanja in bodoča obdobja, če so pričakovanja bistveno drugačna od prejšnjih ocen. Prav tako letno preverja preostalo vrednost neopredmetenih sredstev.

Pri pomembnih neopredmetenih sredstvih družba preverja nadomestljivo vrednost. Kot nadomestljiva vrednost se šteje čista vrednost pri uporabi, ki se oceni na podlagi bodočih denarnih tokov. Neopredmetena sredstva se morajo prevrednotiti zaradi oslabitve, če njihova knjigovodska vrednost presega njihovo nadomestljivo vrednost. V primeru, da je nadomestljiva vrednost neopredmetenega sredstva manjša od njegove knjigovodske vrednosti se le ta zmanjša. Takšno zmanjšanje je izguba zaradi oslabitve in se šteje kot prevrednotovalni poslovni odhodek neopredmetenega sredstva.

Razlika med čistim donosom ob odtujitvi in knjigovodsko vrednostjo odtujenega neopredmetenega sredstva se prenese med prevrednotovalne poslovne prihodke, če je čisti donos ob odtujitvi večji od knjigovodske vrednosti, oziroma med prevrednotovalne poslovne odhodke, če je knjigovodska vrednost večja od čistega donosa ob odtujitvi.

Stroške razvijanja lahko družba dolgoročno razmeji v okviru neopredmetenih sredstev. Vrednost stroškov razvijanja, ki so razmejeni v okviru neopredmetenih sredstev, se zmanjšuje z obračunavanjem amortizacije.

OPREDMETENA OSNOVNA SREDSTVA

Nepremičnine, naprave in oprema

Za nepremičnine, naprave in opremo se uporablja model nabavne vrednosti, zato se v knjigovodskih razvidih izkazuje posebej nabavna, posebej amortizacijski popravek vrednosti in posebej nabrana izguba zaradi oslabitve. V bilanci stanja je izkazana zgolj knjigovodska vrednost, ki je znesek, s katerim se sredstvo izkaže po odštetju vseh nabranih amortizacijskih popravkov vrednosti in nabranih izgub zaradi oslabitve.

V dejansko nabavno vrednost opredmetenega osnovnega sredstva so zajeti njegova nakupna cena uvozne in nevračljive nakupne dajatve ter stroškov, ki jih je mogoče pripisati neposredno njegovi usposobitvi za nameravano uporabo, zlasti stroški dovoza in namestitve ter ocene stroškov razgradnje, odstranitve in obnovitve. Odobreni popusti zmanjšujejo nabavno vrednost osnovnih sredstev. Nabavno vrednost sestavljajo tudi stroški izposojanja v zvezi s pridobitvijo opredmetenega osnovnega sredstva do njegove usposobitve za uporabo.

Kasneje nastali stroški, ki so povezani z opredmetenim osnovnim sredstvom, povečujejo njegovo nabavno vrednost, če povečujejo njegove bodoče koristi v primerjavi s prvotno ocenjenimi.

Če je nabavna vrednost opredmetenega osnovnega sredstva velika, se razporedi na njegove dele. Če imajo ti deli različne dobe koristnosti in/ali vzorce uporabe, pomembne v razmerju do celotne nabavne vrednosti opredmetenega osnovnega sredstva, se obravnava vsak del posebej.

Družba samostojno določa letne amortizacijske stopnje glede na dobo koristnosti posameznega opredmetenega osnovnega sredstva.

Družba letno preverja dobo koristnosti pri pomembnejših postavkah opredmetenih osnovnih sredstev, amortizacijske stopnje pa glede na to preračuna za sedanja in bodoča obdobja, če so pričakovanja bistveno drugačna od ocen.

Prevrednotenje opredmetenih osnovnih sredstev je sprememba / zmanjšanje njihove knjigovodske vrednosti zaradi njihove oslabitve.

Opredmetena osnovna sredstva se zaradi oslabitve prevrednotijo, če njihova knjigovodska vrednost presega njihovo nadomestljivo vrednost. Kot nadomestljiva vrednost se upošteva poštena vrednost, zmanjšana za stroške prodaje, ali vrednost pri uporabi, in sicer tista, ki je večja.

Samo če je nadomestljiva vrednost opredmetenega osnovnega sredstva manjša od njegove knjigovodske vrednosti, se njegova knjigovodska vrednost zmanjša na njegovo nadomestljivo vrednost. Takšno zmanjšanje je izguba zaradi oslabitve, ki se pripozna v izkazu poslovnega izida in neposredno bremeni vsak presežek iz prevrednotenja, preden se razlika pripozna v izkazu poslovnega izida.

Razlika med čistim donosom ob odtujitvi in knjigovodsko vrednostjo odtujenega opredmetenega osnovnega sredstva se prenese med prevrednotovalne poslovne prihodke, če je čisti donos ob odtujitvi večji od knjigovodske vrednosti, oziroma med prevrednotovalne poslovne odhodke, če je knjigovodska vrednost večja od čistega donosa ob odtujitvi.

Naložbene nepremičnine

Družba meri naložbene nepremičnine po modelu nabavne vrednosti, torej po nabavni vrednosti, zmanjšani za amortizacijske popravke in morebitne oslabitve. V bilanci stanja je izkazana zgolj knjigovodska vrednost, ki je znesek, s katerim se naložbena nepremičnina

izkaže po odštetju vseh nabranih amortizacijskih popravkov vrednosti in nabranih izgub zaradi oslabitve.

Nabavno vrednost sestavljajo njena nakupna cena in stroški, ki jih je mogoče pripisati neposredno nakupu. Takšni stroški vključujejo zasluge pravne storitve, davke od prenosa nepremičnine in druge stroške posla.

DOLGOROČNE FINANČNE NALOŽBE

Ob začetnem pripoznanju se finančna naložba izmeri po nakupni vrednosti. Začetni pripoznani vrednosti se prištejejo še stroški posla, ki izhajajo neposredno iz nakupa ali izdaje finančnega sredstva.

Kapitalske naložbe v odvisna in pridružena podjetja, ki ne kotirajo na borzi, se merijo po nabavni vrednosti.

Pri obračunavanju običajnih nakupov in prodaj finančnih naložb družba upošteva datum trgovanja.

Finančne naložbe v kapital in finančne naložbe v posojila se razčlenjujejo na tiste, ki se nanašajo na uskupinjena odvisna podjetja, pridružena in skupaj obvladovana podjetja, in druge.

Družba uvršča vse kapitalske naložbe, razen naložb v odvisna podjetja, ki ne kotirajo na borzi, v skupino finančnih naložb, razpoložljivih za prodajo. Spremembo poštene vrednosti finančne naložbe v vrednostne papirje izkaže, če je njihova dokazana poštena vrednost drugačna od njihove knjigovodske vrednosti, in sicer če jo presega, kot povečanje ustreznega presežka iz prevrednotenja, če pa je manjša od knjigovodske, kot zmanjšanje ustreznega presežka iz prevrednotenja.

Družba letno preverja ustreznost izkazane velikosti posamezne finančne naložbe. Če kakšna finančna naložba izgublja vrednost (na primer zaradi neuspešnega poslovanja družbe, v kateri je naša družba kapitalsko udeležena, ali slabše plačilne sposobnosti družbe, ki ji je naša družba dala posojila, in podobno) in presodi, kolikšen popravek njene začetno izkazane vrednosti je treba oblikovati v breme prevrednotovalnih finančnih odhodkov. Prav tako odredi delni ali celotni odpis finančne naložbe neposredno v breme prevrednotovalnih finančnih odhodkov, kakor hitro nastanejo razlogi za to.

Če je bila pri finančnih naložbah, ki jih je treba oslabiti, v preteklosti evidentirana okrepitev – povečanje poštene vrednosti, se oslabitev najprej evidentira v breme ustreznega presežka iz prevrednotenja.

ZALOGE

Zaloge so količine materiala in trgovskega blaga v skladišču, dodelavi in predelavi pa tudi na poti od dobavitelja do kupca ter količine nedokončane proizvodnje, polproizvodov in dokončanih proizvodov. Za material se šteje tudi drobn inventar z ocenjeno dobo uporabnosti največ leto dni.

Zaloge, pridobljene pri drugih uskupinjenih podjetjih, je treba ločevati od zalog, ki z njimi niso povezane.

Zaloge se vrednotijo po izvorni in čisti iztržljivi vrednosti glede na to, katera je nižja.

Zaloge materiala in trgovskega blaga se izvorno vrednotijo po nabavni ceni, ki jo sestavljajo nakupna cena, zmanjšana za dobljene popuste, uvozne in druge nevračljive nakupne dajatve

in neposredni stroški nabave. Pri izkazovanju zalog materiala in trgovskega blaga družba uporablja dejanske nabavne cene. Pri tem upošteva metodo drsečih povprečnih cen.

Zaloge nedokončane proizvodnje in končanih proizvodov se vrednotijo po standardnih cenah, ki vsebujejo neposredne stroške materiala, dela, storitev in stroške proizvodne režije.

Najmanj na koncu poslovnega leta družba preveri, ali se zaloge zaradi oslabitve prevrednotujejo. Morebitne oslabitve se preverjajo in evidentirajo po skupinah posameznih vrst zalog.

Zaloge materiala in trgovskega blaga se zaradi oslabitve prevrednotujejo, če njihova knjigovodska vrednost presega njihovo čisto iztržljivo vrednost. Čista iztržljiva cena je ocenjena prodajna cena, dosežena v okviru rednega poslovanja, znižana za ocenjene stroške dokončanja in ocenjene stroške v zvezi s prodajo.

Zaloge nedokončane proizvodnje in (pol)proizvodov se zaradi oslabitve prevrednotujejo, če njihova knjigovodska vrednost presega njihovo čisto iztržljivo vrednost. Čista iztržljiva cena je ocenjena prodajna cena, dosežena v okviru rednega poslovanja, znižana za ocenjene stroške dokončanja in ocenjene stroške v zvezi s prodajo.

V skladu z določili Pravidnika o računovodstvu družbe ETI d.d. družba vsako leto ob koncu leta na podlagi individualne obravnave zalog, oblikuje popravke vrednosti zalog.

TERJATVE

Terjatve iz poslovanja so lahko dolgoročne ali kratkoročne in vsebujejo terjatve do kupcev, druge terjatve v zvezi s prihodki od poslovanja, terjatve v zvezi s prihodki od financiranja in druge terjatve v zvezi s preoblikovanjem sredstev ter terjatve za odložene davke.

Terjatve vseh vrst se ob začetnem pripoznanju izkazujejo v zneskih, ki izhajajo iz ustreznih listin, ob predpostavki, da bodo poplačani.

Terjatve se razčlenjujejo na tiste, ki se nanašajo na uskupinjena odvisna podjetja, pridružena in skupaj obvladovana podjetja, in druge.

Najmanj enkrat letno, in sicer pred sestavitvijo letnega obračuna poslovanja, družba preveri ustreznost izkazane velikosti posamezne terjatve.

Terjatve, za katere se domneva, da ne bodo poravnane, oziroma ne bodo poravnane v celotnem znesku, je treba izkazati kot dvomljive, če se zaradi njih začne sodni postopek, pa kot sporne in obračunati popravek njihove vrednosti v breme prevrednotovalnih poslovnih odhodkov, pri tem pa upoštevati, da morajo biti prikazane z utemeljenim poplačljivim zneskom. Popravki vrednosti kratkoročnih terjatev iz poslovanja se obračunavajo individualno na podlagi sprejete Politike oblikovanja popravkov v ETI d.d., kjer se upoštevajo objektivna in subjektivna merila pri prodaji na odprto. Objektivna merila so:

- 25 – 49 % vrednosti terjatve, če kupec redno zamuja s poravnavo plačil med 30 do 60 dni, občasno do 150.
- 50 – 99 % vrednosti terjatve, če kupec redno zamuja s poravnavo plačil od 61 do 150 dni, občasno do 200 dni.
- 100 % vrednosti terjatve, če kupec ne poravna obveznosti 200 dni po zapadlosti.

Subjektivna merila so:

- makroekonomske razmere v državi kupca in posledično prisotni potencialni komercialni in nekomercialni riziki,
- poznavanje kupca ter izkušnje iz preteklih let,

- pričakovanja v tekočem in prihodnjem obračunskem obdobju ter upoštevajoč klasifikacijo prisotnega finančnega rizika.

KRATKOROČNE FINANČNE NALOŽBE

Za kratkoročne finančne naložbe se za potrebe uvrstitve v ustrezno skupino, izbire načina izkazovanja, določanja ročnosti in merjenja ter vrednotenja in slabitev, upoštevajo enaka določila in postopki, kot pri dolgoročnih finančnih naložbah. Med kratkoročnimi finančnimi naložbami so, poleg drugih delnic in deležev, kupljenih za prodajo ter ostalih vrednostnih papirjev kupljenih za prodajo, izkazana še dana kratkoročna posojila, kratkoročni depoziti pri bankah in kratkoročno zapadli del dolgoročnih finančnih naložb.

DENARNA SREDSTVA

Denarne postavke in denarni ustrezniki vsebujejo gotovino v blagajnah, knjižni denar na bančnih računih in denar na poti ter denarne ustreznike.

KAPITAL

Celotni kapital podjetja je njegova obveznost do lastnikov, ki zapade v plačilo, če podjetje preneha delovati, pri čemer se velikost kapitala popravi glede na tedaj dosegljivo ceno čistega premoženja. Opredeljen je z zneski, ki so jih vložili lastniki, ter z zneski, ki so se pojavili pri poslovanju in pripadajo lastnikom. Zmanjšujejo ga odkupljene lastne delnice.

Celotni kapital podjetja je razčlenjen na vpoklicani kapital, kapitalske rezerve, rezerve iz dobička in presežek iz prevrednotenja. Rezerve iz dobička sestavljajo zakonske rezerve, rezerve za lastne delnice, lastne delnice (kot odbitna postavka) in druge rezerve iz dobička.

REZERVACIJE IN DOLGOROČNE PASIVNE ČASOVNE RAZMEJITVE

Družba pripozna rezervacije, ko so zanje izpolnjeni pogoji v breme ustreznih stroškov oziroma odhodkov. S potrditvijo obstoja rezervacije se določi njen namen, znesek, vrsto stroškov oziroma odhodkov, ki jih oblikovanje rezervacij bremeni, in ročnost rezervacije oziroma predvideni rok poravnave obveznosti (razen za rezervacije za jamstva).

Pri rezervacijah za odpravnine ob upokojitvi in jubilejne vsakokratno sedanjo vrednost obvez za izplačilo stroškov preteklega službovanja praviloma izračunajo aktuarji. Ti ugotavljajo tudi aktuarske dobičke in izgube, ki se po MRS 19 evidentirajo v okviru presežka iz prevrednotenja in se izkažejo v izkazu vseobsegajočega donosa.

Družba pripozna dolgoročne pasivne časovne razmejitev za dolgoročno odložene prihodke, če bodo v obdobju, daljšem od leta dni, pokrili predvidene odhodke. S potrditvijo obstoja dolgoročne pasivne časovne razmejitev se določi njen namen, znesek, vrsto stroškov oziroma odhodkov, katerih pokrivanju so namenjeni odloženi prihodki, ter v kolikšni velikosti in v katerih obdobjih.

Rezervacije in dolgoročne pasivne časovne razmejitev se ne prevrednotujejo.

DOLGOROČNI DOLGOVI

Dolgoročni dolgovi so pripoznane obveznosti v zvezi s financiranjem lastnih sredstev, ki jih je treba v obdobju, daljšem od leta dni, vrniti oziroma poravnati, zlasti v denarju. Kot posebna vrsta dolgoročnih dolgov se obravnavajo obveznosti za odloženi davek. Dolgoročni dolgovi so lahko finančni ali poslovni.

Dolgoročni dolgovi se razčlenjujejo na tiste do uskupinjenih podjetij in drugih.

Dolgovi pomembnih vrednosti, ki se ne obrestujejo, se v bilanci stanja izkažejo po diskontirani vrednosti, pri čemer se upošteva povprečna obrestna mera, ki jo v primerljivih poslih dosega družba.

Dolgovi, ki se obrestujejo in pri katerih se dejanska oziroma dogovorjena obrestna mera ne razlikuje pomembno od efektivne obrestne mere, se v bilanci stanja izkažejo po začetni pripoznani vrednosti, zmanjšani za odplačila.

KRATKOROČNI DOLGOVI

Kratkoročni dolgovi so pripoznane obveznosti v zvezi s financiranjem lastnih sredstev, ki jih je treba najkasneje v letu dni vrniti oziroma poravnati, zlasti v denarju. Kratkoročni dolgovi so finančni ali poslovni.

Poleg kratkoročnih posojil pridobljenih pri podjetjih v skupini in bankah v državi zajemajo tudi druga kratkoročna posojila, obveznosti v zvezi z razdelitvijo poslovnega izida, druge kratkoročne finančne obveznosti, kratkoročne obveznosti do dobaviteljev, kratkoročno prejete predujme, kratkoročne obveznosti do zaposlencev, obveznosti do državnih in drugih institucij, druge kratkoročne obveznosti ter kratkoročno zapadli del dolgoročnih obveznosti.

Kratkoročni dolgovi se razčlenjujejo na tiste do uskupinjenih podjetij in drugih.

KRATKOROČNE ČASOVNE RAZMEJITVE

V aktivnih kratkoročnih časovnih razmejitev so zajeti kratkoročno odloženi stroški (odhodki) in prehodno nezaračunani prihodki, v pasivnih kratkoročnih časovnih razmejitev pa vnaprej vračunani stroški (odhodki) in kratkoročno odloženi prihodki.

POSLOVNI PRIHODKI

Poslovni prihodki so prihodki od prodaje in drugi poslovni prihodki, povezani s poslovnimi učinki.

Prihodke od prodaje sestavljajo prodajne vrednosti prodanih proizvodov oziroma trgovskega blaga in materiala ter opravljenih storitev v obračunskem obdobju.

Drugi poslovni prihodki, povezani s poslovnimi učinki, so subvencije, dotacije, regresi, kompenzacije, premije in podobni prihodki. Državne podpore, prejete za pridobitev osnovnih sredstev oziroma pokrivanje določenih stroškov, ostajajo začasno med dolgoročno odloženimi prihodki in se prenašajo med poslovne prihodke skladno z amortiziranjem pridobljenih osnovnih sredstev oziroma z nastajanjem stroškov, za katerih pokrivanje so namenjeni.

Prevrednotovalni poslovni prihodki se pojavljajo ob odtujitvi opredmetenih osnovnih sredstev in neopredmetenih sredstev kot presežki njihove prodajne vrednosti nad njihovo knjigovodsko vrednostjo.

Poslovni prihodki se razčlenjujejo na tiste, ki se pojavljajo v razmerjih do uskupinjenih podjetij ter drugih.

Prihodki od prodaje se merijo na podlagi prodajnih cen, navedenih na računih ali drugih listinah, zmanjšanih za popuste, odobrene ob prodaji ali kasneje, tudi zaradi zgodnejšega plačila.

POSLOVNI ODHODKI

Poslovni odhodki so v načelu enaki vračunanim stroškom v obračunskem obdobju, povečanim za stroške, ki se zadržujejo v začetnih zalogah proizvodov in nedokončane proizvodnje, ter zmanjšanim za stroške, ki se zadržujejo v končnih zalogah proizvodov in nedokončane proizvodnje. Všteti je treba še nabavno vrednost prodanega trgovskega blaga in materiala ter morebitne deleže zaposlencev v razširjenem dobičku in prevrednotovalne poslovne odhodke, ki pred tem niso bili obravnavani kot stroški.

Poslovni odhodki se po namenu (funkciji) razvrščajo na proizvodjalne stroške prodanih količin in nabavno vrednost prodanih količin ter na posredne stroške nabavljanja in prodajanja, neposredne stroške prodajanja, posredne stroške skupnih služb in prevrednotovalne poslovne odhodke, ki niso bili stroški.

Poslovni odhodki se razvrščajo tudi na tiste, ki se pojavljajo v zvezi s poslovnimi učinki uskupinjenih odvisnih podjetij in skupaj obvladovanih podjetij.

Prevrednotovalni poslovni odhodki se pojavljajo v zvezi z opredmetenimi osnovnimi sredstvi, neopredmetenimi sredstvi in obratnimi sredstvi zaradi njihove oslabitve, če zmanjšanje njihove vrednosti ni krito s presežkom iz prevrednotenja kapitala iz njihove predhodne okrepitve.

STROŠKI BLAGA, MATERIALA IN STORITEV

Stroški nabavne vrednosti prodanih blaga in materiala so v celoti stroški, ki že vplivajo na poslovni izid in so pravzaprav poslovni odhodki. Velikost teh stroškov (odhodkov) je enaka nakupni ceni, povečani za uvozne in druge nevračljive nakupne dajatve ter neposredne stroške nabave.

Stroške materiala sestavljajo stroški porabljenega materiala, stroški pomožnega materiala, stroški porabljene energije, stroški nadomestnih delov za osnovna sredstva in materiala za vzdrževanje osnovnih sredstev, odpis drobnega inventarja, uskladiitev stroškov materiala in drobnega inventarja zaradi ugotovljenih popisnih razlik, stroški pisarniškega materiala in strokovne literature ter drugi stroški materiala.

Stroške storitev sestavljajo stroški storitev pri ustvarjanju proizvodov in opravljanju storitev, stroški transportnih storitev, stroški v zvezi z vzdrževanjem opredmetenih osnovnih sredstev, stroški najemnin, stroški povračil zaposlencem v zvezi z delom, stroški plačilnega prometa in bančnih storitev ter zavarovalnih premij, stroški intelektualnih in osebnih storitev, stroški sejmov, reklame in reprezentance, stroški storitev fizičnih oseb, ki ne opravljajo dejavnosti, skupaj z dajatvami, ki bremenijo podjetje in stroški drugih storitev ter stroški rezervacij.

STROŠKI DELA

Stroški dela vsebujejo plače zaposlencev, nadomestila plač zaposlencev, stroške dodatnega pokojninskega zavarovanja zaposlencev, regres za letni dopust, bonitete, povračila za prevoz na delo in z njega, za prehrano, za ločeno življenje ter drugi prejemki zaposlencev, nagrade vajencem skupaj z dajatvami, ki bremenijo podjetje, dodatno pa še prispevke in davke, ki jih podjetje obračunava od teh osnov in niso sestavni del kosmatih zneskov. Tudi stroški dela lahko neposredno bremenijo nastajanje poslovnih učinkov ali pa imajo naravo posrednih stroškov.

ODPISI VREDNOSTI

Odpise vrednosti sestavljajo stroški amortizacije neopredmetenih sredstev in opredmetenih osnovnih sredstev, prevrednotovalni poslovni odhodki pri neopredmetenih sredstvih in opredmetenih osnovnih sredstvih ter prevrednotovalni poslovni odhodki pri obratnih sredstvih.

AMORTIZACIJA

Stroški amortizacije so zneski nabavne vrednosti opredmetenih osnovnih sredstev in neopredmetenih sredstev s končnimi dobami koristnosti in naložbenih nepremičnin, ki v posameznih obračunskih obdobjih prehajajo iz teh sredstev v nastajajoče poslovne učinke. Podjetje uporablja metodo enakomernega časovnega amortiziranja.

Amortizacija se obračunava posamično. Obračunavanje amortizacije se začne prvi dan v naslednjem mesecu po tistem, ko so razpoložljiva za uporabo.

Zemljišča se ne amortizirajo.

V podjetju uporabljene amortizacijske stopnje so naslednje:

(Ne)opredmeteno sredstvo	Najnižja %	Najvišja %
Neopredmetena dolgoročna sredstva:	10,0	25,0
Opredmetena osnovna sredstva:		
Nepremičnine:		
Zidane zgradbe	1,52	10,0
Računalniška oprema:		
Programska oprema	10,0	50,0
Strojna oprema	25,0	50,0
Motorna vozila:		
Transportna vozila	10,0	33,33
Osebna vozila	16,67	16,67
Druga opredmetena osnovna sredstva	6,7	33,3
Naložbene nepremičnine	4,0	4,0

FINANČNI PRIHODKI

Finančni prihodki so prihodki od naložbenja. Pojavljajo se v zvezi s finančnimi naložbami in tudi v zvezi s terjatvami v obliki obračunanih obresti, deležev v dobičku drugih in kot prevrednotovalni finančni prihodki.

Finančni prihodki se razčlenjujejo na tiste, ki se pojavljajo v razmerjih do uskupinjenih podjetij ter drugih.

Obresti se obračunavajo v sorazmerju s pretečenim obdobjem ter glede na neodplačni del glavnice in veljavno obrestno mero.

Prevrednotovalni finančni prihodki se pojavljajo ob odtujitvi finančnih naložb, ko se povečanje njihove knjigovodske vrednosti zaradi predhodne okrepitve ne zadržuje več v presežku iz prevrednotenja; takšno naravo ima tudi presežek njihove prodajne cene nad knjigovodsko vrednostjo, zmanjšano za presežek iz prevrednotenja zaradi predhodne okrepitve finančne naložbe.

FINANČNI ODHODKI

Finančni odhodki so odhodki za financiranje in odhodki za naložbenje. Odhodke za financiranje sestavljajo predvsem stroški danih obresti, med tem ko imajo odhodki za naložbenje predvsem naravo prevrednotovalnih finančnih odhodkov, ki se pojavljajo v zvezi s finančnimi naložbami zaradi njihove oslabitve, če zmanjšanje njihove vrednosti ni krito s presežkom iz prevrednotenja kapitala.

Finančni odhodki se razvrščajo na tiste, ki se pojavljajo v zvezi s poslovnimi učinki uskupinjenih odvisnih podjetij in skupaj obvladovanih podjetij.

DRUGI PRIHODKI

Druge prihodke sestavljajo neobičajne postavke (izredni prihodki) in ostali prihodki, ki povečujejo poslovni izid.

DRUGI ODHODKI

Druge odhodke sestavljajo neobičajne postavke (izredni odhodki) in ostali odhodki, ki zmanjšujejo poslovni izid.

DAVKI

Davek iz dobička je obračunan na temelju prihodkov in odhodkov, ki so vključeni v izkaz poslovnega izida v skladu z veljavno davčno zakonodajo. V letu 2012 je bila s spremembo Zakona o davku od dohodkov pravnih oseb (ZDDPO-2) določena davčna stopnja 17%.

Odloženi davki so predvsem posledica razlik med poslovnim izidom ter v davčnem obračunu ugotovljenim obdavčljivim izidom, ki so začasnega značaja (začasne razlike).

Obdavčljive začasne razlike so začasne razlike, katerih zneski v prihodnjih obdobjih povečujejo oziroma zmanjšujejo obdavčljivi dobiček (ali zmanjšujejo oziroma povečujejo davčno izgubo). Posledice odbitnih začasnih razlik se kažejo v terjatvah oziroma obveznostih za odloženi davek.

Terjatve za odloženi davek se pojavljajo tudi v primeru prenosa neizrabljenih davčnih izgub v naslednja obdobja in v primeru prenosa neizrabljenih davčnih dobropisov (olajšav) v naslednja obdobja.

Družba pripozna terjatev oziroma obveznost za odložene davke samo v primeru, če je verjetno, da bodo odbitne oziroma obdavčljive začasne razlike v prihodnjih obdobjih zmanjševale oziroma povečevale obdavčljivi dobiček (ali zmanjševale davčno izgubo), tj. če bodo začasne razlike imele za posledico manjša oziroma večja prihodnja plačila davka.

Odložena terjatev za davek se pripozna za vse odbitne začasne razlike, če je verjetno, da se bo pojavil razpoložljivi obdavčljivi dobiček, v breme katerega bo mogoče uporabiti odbitne začasne razlike.

Odložena terjatev se pripozna za prenos neizrabljenih davčnih izgub in neizrabljenih davčnih dobropisov v naslednje poslovno leto, če je verjetno, da bo v prihodnje na razpolago obdavčljivi dobiček, s katerim bo mogoče pokriti neizrabljene davčne izgube in neizrabljene davčne dobropise.

Družba se lahko odloči, da odloženih davkov ne bo evidentirala v svoje poslovne knjige, v kolikor gre za nebistvene zneske. Znesek je bistven, če bi opustitev njegovega pripoznanja lahko vplivala na poslovne odločitve uporabnikov, ki temeljijo na računovodskih izkazih.

Naravo in stopnjo bistvenosti ima družba opredeljeno v internih aktih.

3. Neopredmetena sredstva

v EUR brez centov

	Dolgor. odloženi stroški razvijanja	Dolgoročne premoženjske pravice	Neopredmetena dolgoročna sredstva v izdelavi	Skupaj
NABAVNA VREDNOST				
Stanje 01.01.2014	724.238	2.722.488	917.828	4.364.554
Pridobitve	-	-	1.316.060	1.316.060
Aktiviranje novih neopredmetenih sredstev	549.324	277.748	(827.072)	-
Odtujitve	-	(3.930)		(3.930)
Stanje 31.12.2014	1.273.562	2.996.306	1.406.816	5.676.684
POPRAVEK VREDNOSTI				
Stanje 01.01.2014	86.454	1.578.708	-	1.665.162
Odtujitve	-	(3.572)		(3.572)
Amortizacija	177.212	412.859	-	590.071
Stanje 31.12.2014	263.666	1.987.995	-	2.251.661
Neodpisana vrednost				
01.01.2014	637.784	1.143.780	917.828	2.699.392
Neodpisana vrednost				
31.12.2014	1.009.896	1.008.311	1.406.816	3.425.023

Povečanja vrednosti neopredmetenih sredstev se nanašajo na pridobitev oziroma dodatna dela za programsko opremo in dolgoročno odložene stroške razvijanja:

	v EUR brez centov
- dolgoročno odloženi stroški razvijanja	1.046.773
- INFOR ERP LN dodatna dela	94.206
- prenova diskovnega okolja N6220	81.625

Nabave neopredmetenih sredstev niso bile financirane z novimi posojili, prav tako ni nobeno neopredmeteno sredstvo dano pod zastavo ali pod hipoteko.

4. Opredmetena osnovna sredstva

Preglednica gibanja opredmetenih osnovnih sredstev:

v EUR brez centov

	Zemljišča	Zgradbe	Proizvajalna oprema	Druge naprave in oprema	Skupaj	Kratkoročni predujmi	Opredmetena osnovna sredstva v izdelavi	Skupaj
NABAVNA VREDNOST								
Stanje 01.01.2014	1.000.679	17.343.411	47.270.446	324.098	65.938.634	152.505	197.265	66.288.404
Pridobitve	-	-	-	-	-	(103.461)	2.322.951	2.219.490
Aktiviranje novih osn.sred.	-	164.667	2.256.175	11.150	2.431.992		(2.431.992)	-
Odtujitve	(6.185)	-	(4.647.800)	(14.157)	(4.668.142)	-	-	(4.668.142)
Stanje 31.12.2014	994.494	17.508.078	44.878.821	321.091	63.702.484	49.044	88.224	63.839.752
POPRAVEK VREDNOSTI								
Stanje 01.01.2014	-	12.720.523	38.230.156	264.095	51.214.774	-	-	51.214.774
Odtujitve	-	-	(4.621.062)	(13.013)	(4.634.075)	-	-	(4.634.075)
Amortizacija	-	371.632	2.542.886	30.233	2.944.751	-	-	2.944.751
Stanje 31.12.2014	-	13.092.155	36.151.980	281.315	49.525.450	-	-	49.525.450
Neodpisana vrednost 01.01.2014	1.000.679	4.622.888	9.040.290	60.003	14.723.860	152.505	197.265	15.073.630
Neodpisana vrednost 31.12.2014	994.494	4.415.923	8.726.841	39.776	14.177.034	49.044	88.224	14.314.302

Povečanja vrednosti osnovnih sredstev se nanašajo na pridobitev oziroma nabavo nove opreme in povečanja vrednosti na gradbenih objektih. Največje postavke v tem okviru so:

v EUR brez centov

- stiskalnica DORST TPA 50/4S	321.892
- žgalne plošče za peči	173.639
- plinska peč tip PP – K 6/1350 (BOSIO)	110.000
- regalni viličar STILL MX-X 48 V	46.990

Zmanjšanja osnovnih sredstev se nanašajo na izločitve in odprodaje osnovnih sredstev. Največje postavke med prodajami osnovnih sredstev so:

v EUR brez centov

	Nabavna vr.	Sedanja vr.
- strojna računalniška oprema za BPCS	581.529	0
- orodje za sestavljanje odvodnih priključkov ETIMAT 32	108.162	0

ETI d.d. na dan 31.12.2014 nima osnovnih sredstev v finančnem najemu, prav tako ni nobeno osnovno sredstvo dano pod zastavo ali pod hipoteko.

Nabave opredmetenih osnovnih sredstev niso bile financirane z novimi posojili.

5. Naložbene nepremičnine

v EUR brez centov

	31.12.2014	31.12.2013
NABAVNA VREDNOST		
Stanje 01.01.2014	1.579.269	1.463.436
Pridobitve	48.970	115.833
Stanje 31.12.2014	1.628.239	1.579.269
POPRAVEK VREDNOSTI		
Stanje 01.01.2014	1.221.671	1.163.668
Amortizacija	49.594	58.003
Stanje 31.12.2014	1.271.265	1.221.671
Neodpisana vrednost 01.01.2014	357.598	299.768
Neodpisana vrednost 31.12.2014	356.974	357.598

Naložbene nepremičnine predstavljajo poslovne zgradbe na lokaciji Izlake, ki jih družba daje v poslovni najem hčerinski družbi ETI PROPLAST. Skupna površina znaša 4.110 kvadratnih metrov, kar pomeni, da se glede na preteklo leto ni spremenila. Poslovni prostori se uporabljajo kot proizvodni, skladiščni in pisarniški prostori.

Za obračun amortizacije je uporabljena metoda enakomernega časovnega amortiziranja in stopnja 4%. Prihodki od najemnin so v letu 2014 znašali 117.541 EUR.

Nobena naložbena nepremičnina ni dana pod zastavo ali pod hipoteko.

6. Dolgoročne finančne naložbe

Družba ETI d.d. izkazuje po stanju na dan 31.12.2014 naslednje dolgoročne finančne naložbe:

v EUR brez centov

	31.12.2014	31.12.2013
Dolgoročne finančne naložbe v kapital	9.397.015	9.119.321
Naložbe v delnice in deleže podjetij v skupini	6.467.371	6.300.057
Naložbe v delnice in deleže pridruženih podjetij	1.224.166	1.224.166
Druge dolgoročne finančne naložbe v kapital	1.705.478	1.595.098
Dolgoročna dana posojila	3.540	1.559.289
Dolgoročna posojila, dana podjetjem v skupini	1.356.091	1.656.958
Dolgoročna posojila, dana drugim	3.900	3.946
Prenos na kratkoročni del posojil - skupina	(1.356.091)	(101.569)
Prenos na kratkoročni del posojil drugi	(360)	(46)
Skupaj:	9.400.555	10.678.610

ETI d.d. ima vloške v naslednjih odvisnih in pridruženih družbah:

v EUR brez centov

NAZIV DRUŽBE	SEDEŽ	DELEŽ ETI	CELOTNI KAPITAL	IZID 2014	NALOŽBA ETI
ETI PROPLAST d.o.o.	Izlake, Slovenija	100%	3.048.732	238.710	1.125.746
ETI Polam sp. z o.o.	Pultusk, Poljska	100%	6.919.195	1.239.660	1.572.058
ETI Sarajevo d.o.o.	Sarajevo, Bosna in Hercegovina	51%	2.139.471	4.062	928.989
ETI ELB s.r.o.	Bahon, Slovaška	100%	(139.630)	(611.678)	830.033
ETI Ukraine Ltd.	Kijev, Ukrajina	100%	853.027	223.723	330.162
ETI DE GmbH	Kleinkahl, Nemčija	100%	(17.679)	48.152	25.012
ETI B d.o.o.	Beograd, Srbija	100%	43.893	(1.068)	56.668
ETI HU Kft	Budimpešta, Madžarska	100%	123.923	(221.751)	912.986
ETI Bulgaria Ltd.	Sofia, Bolgarija	100%	(29.489)	(380)	0
ETI Romania s.r.l.	Bukarešta, Romunija	100%	(254.508)	(247.953)	453.106
ETI Elektroelement d.o.o.	Zagreb, Hrvaška	100%	27.934	(3.720)	35.430
OOO ETI Elektroelement	Moskva, Rusija	100%	55.786	21.225	48.731
ELB s.r.o.	Bahon, Slovaška	100%	97.470	27.923	103.450
ETI PROSTIK d.o.o.	Trbovlje, Slovenija	90,00%	10.768	(4.232)	13.500
ETI RECIVAR d.o.o.	Izlake, Slovenija	90,00%	24.284	4.284	18.000
ETI SPLET d.o.o.	Izlake, Slovenija	90,00%	15.389	389	13.500
ITALWEBER S.p.A.	Milano, Italija	26%	4.172.456	273.469	654.466
RC eNeM d.o.o.	Zagorje ob Savi, Slovenija	21,10%	3.318.646	418.926	569.700

V konsolidirane bilance smo vključili naslednje družbe: ETI PROPLAST, ETI Polam, ETI Sarajevo, ETI ELB, ETI Ukraine, ETI DE GmbH, ETI B, ETI HU KFT, ETI Bulgaria, ETI Romania, ETI Elektroelement d.o.o. Zagreb in OOO ETI Elektroelement Moskva. Pridruženi družbi ITALWEBER in RC eNeM pa sta v konsolidirane računovodske izkaze vključeni po kapitalski metodi. Družbe ELB v.d., ETI SPLET d.o.o., ETI RECIVAR d.o.o. in ETI PROSTIK d.o.o. niso vključene v konsolidirane računovodske izkaze, ker so za skupino nepomembne.

Zaradi slabih poslovnih izidov delovanja skupine v Romuniji in na Madžarskem je uprava že v letu 2013 sprejela kadrovske ukrepe, ki na prodajnem področju že dajejo pozitivne rezultate. Z letom 2014 je bila v obeh hčerinskih družbah sprejeta celovita strategija njenega poslovnega prestrukturiranja s ciljem izboljšanja rezultatov iz delovanja. Prav tako so bili v letu 2014 sprejeti kadrovske ukrepi oziroma bile izvedene kadrovske menjave na vrhu podjetja ETI ELB s.r.o. in sprejet sanacijski načrt podjetja, s katerim bo le to podjetje dvignilo produktivnost, dodano vrednost ter kakovost v proizvodnem delu ter v prodajnem delu povečalo prodajne marže in obsege prodaje.

Pregled gibanja dolgoročnih finančnih naložb v kapital je razviden iz naslednje tabele:

v EUR brez centov

	2014	2013
Stanje naložb 1. januarja	9.119.321	9.128.570
Povečanja:		
Dokapitalizacija ETI HU	630.837	-
Ustanovitev OOO ETI Elektroelement Moskva	48.731	-
Ustanovitev ETI RECIVAR	18.000	-
Ustanovitev ETI PROSTIK	13.500	-
Ustanovitev ETI SPLET	13.500	-
Ustanovitev drugo	3.500	-
Zmanjšanja:		
Prenos na kratkoročne finančne naložbe	-	(3.547)
Neto učinek prevrednotenja dolgoročnih finančnih naložb	(450.374)	(5.702)
Stanje 31. decembra	9.397.015	9.119.321

Zadnje prevrednotenje naložb je bilo izvedeno na dan 31.12.2014.

Družba ETI d.d. je interno ovrednotila prihodnje denarne tokove sanacijskih in strateških načrtov hčerinskih družb ETI HU in ETI ELB na dan 31.12.2014 ter v letu 2014 pri svojih izkazanih naložbah v deleže teh podjetij oblikovala popravke vrednosti naložb za ETI ELB v znesku 419.785 EUR in za ETI HU v znesku 137.469 EUR.

Pri naložbah v delnice in deleže pridruženih podjetij izkazujemo naložbo v kapital družbe Italweber in Razvojni center eNeM Novi materiali d.o.o..

Vrednostni papirji, ki kotirajo na borzi se vrednotijo po tržni ceni, ostali vrednostni papirji pa se vrednotijo po nabavni vrednosti.

Druge dolgoročne naložbe v kapital sestavljajo: delež v razvojnem centru Nela, delnice Zavarovalnice Triglav, Krke, Petrola, obveznice Republike Slovenije, delnice Gorenja, delež v Delavski hranilnici, delež v Regionalnem tehnološkem centru Hrastnik, delež v podjetju ETI Imper, delež v podjetju ETI Part, delež v podjetju ICEM-TC, delež v Centru odličnosti NAMASTE ter delnice Mekurja..

V letu 2014 so se druge dolgoročne naložbe v kapital povečale za 110.380 EUR. Zaradi višjih borznih tečajev se je povečala vrednost naložbe v delnice Zavarovalnice Triglav, Petrola in Gorenja, medtem, ko se je zaradi nižjega borznega tečaja nekoliko zmanjšala vrednost naložbe v delnice Krke. Zaradi slabega poslovanja podjetja Merkur smo vrednost dolgoročne finančne naložbe v delnice navedenega podjetja dokončno oslabili. Vrednost dolgoročnih finančnih naložb (v lastniški kapital) se je v letu 2014 povečala tudi na račun novoustanovljenih podjetij ETI Imper in ETI Part.

Dolgoročna posojila dana družbam v skupini so se v letu 2014 zmanjšala za 1.656.958 EUR. Zmanjšanje je v največji meri posledica prekvalifikacije posojil danih hčerinskim družbam ETI DE, ETI ELB in družbi ELB s.r.o. ter finančnega najema danega hčerinski družbi ETI Proplast iz dolgoročnih v kratkoročne.

Tudi dolgoročno dana posojila drugim so se v letu 2014 zmanjšala, zaradi izvedenih prekvalifikacij iz dolgoročnih v kratkoročne.

7. Dolgoročne poslovne terjatve

Družba ETI d.d. ob koncu leta 2014 izkazuje naslednje dolgoročne poslovne terjatve:

	v EUR brez centov	
	31.12.2014	31.12.2013
Dolgoročne poslovne terjatve do kupcev	595.923	943.884
Dolgoročni blagovni krediti, dani v tujini	595.923	943.884
- do družb v skupini	500.000	800.000
- do drugih	95.923	143.884
Skupaj:	595.923	943.884
Kratkoročni del dolgoročnih terjatev iz poslovanja skupina	500.000	(100.000)
Kratkoročni del dolgoročnih terjatev iz poslovanja do drugih	47.962	47.961
Skupaj:	47.961	995.923

Dolgoročno dane blagovne kredite na dan 31.12.2014 predstavlja dani blagovni kredit kupcu Elko Peč.

8. Odložene terjatve za davek

	v EUR brez centov	
	31.12.2014	31.12.2013
Terjatve za odloženi davek iz odbitnih začasnih razlik	698.179	590.469
Terjatve za odloženi davek iz neizrabljenih davčnih izgub, prenesenih v naslednja davčna obdobja	267.382	267.382
Terjatve za odloženi davek iz davčnih dobropisov, prenesenih v naslednja davčna obdobja	1.473.349	955.067
Skupaj:	2.438.910	1.812.918

Terjatve za odloženi davek iz odbitnih začasnih razlik se nanašajo na oblikovanje popravkov terjatev, obračunano amortizacijo, ki presega davčno priznano amortizacijo, na stroške rezervacij za odpravnine in jubilejne nagrade in na prevrednotenje dolgoročnih in kratkoročnih finančnih naložb. V znesku predstavljajo največji del terjatve iz naslova rezervacij za odpravnine in jubilejne nagrade v znesku 327.089 EUR, iz naslova slabitev finančnih naložb v znesku 197.459 EUR in iz naslova popravkov vrednosti terjatev v znesku 87.950 EUR.

Terjatve za odloženi davek iz davčnih dobropisov se nanašajo na prenos neizkoriščenih olajšav za vlaganja v opremo in razvoj.

Vse odložene terjatve za davek so obračunane po davčni stopnji 17%.

9. Zaloge

v EUR brez centov

	31.12.2014	31.12.2013
Zaloge surovin in materiala	4.050.976	4.310.465
Nedokončana proizvodnja in storitve	2.404.388	2.793.363
Proizvodi	3.066.267	4.017.770
Blago	2.342.382	2.424.472
Skupaj:	11.864.013	13.546.070
Kratkoročni predujmi, dani za zaloge materiala	54.925	43.542
Skupaj zaloge in predujmi za zaloge:	11.918.938	13.589.612

Ob koncu leta 2014 smo primerjali knjigovodsko vrednost zalog z njihovo čisto iztržljivo vrednostjo in oblikovali popravek vrednosti zalog pri polizdelkih in gotovih izdelkih v višini 120.429 EUR, kar izkazujemo med poslovnimi odhodki. Pri vseh zalogah smo preverili dejansko stanje zalog – ugotovljeni presežki so znašali 25.282 EUR, primanjkljaji 28.193 EUR in odpisi 16.700 EUR. Ugotovljene razlike so bile knjižene kot povečanje (primanjkljaji in odpisi) ali zmanjšanje (presežki) ustrezne vrste poslovnih odhodkov.

Ob koncu leta 2014 smo na podlagi individualne obravnave zalog izvedli slabitev zalog in oblikovali nove popravke vrednosti zalog. Tako smo za material, polizdelke, gotove izdelke in trgovsko blago dodatno oblikovali popravek vrednosti zalog in ga knjižili v breme popravka vrednosti zalog v višini 297.867 EUR.

Nobene zaloge niso zastavljene kot jamstvo.

10. Kratkoročne finančne naložbe

v EUR brez centov

	31.12.2014	31.12.2013
Ostali vrednostni papirji, kupljeni za prodajo	-	2
Kratkoročna dana posojila	2.248.370	1.493.410
- družbam v skupini	1.328.370	1.207.876
- drugim	920.000	285.534
Kratkoročni depoziti pri bankah	2.583.556	2.807.026
Skupaj:	4.831.926	4.300.438
Kratkoročni del dolgoročnih posojil - skupina	1.356.091	101.569
Prenos na kratkoročni del posojil drugi	360	46
Kratkoročni del dolgoročnih finančnih naložb	-	3.547
Skupaj:	6.188.377	4.405.600

Kratkoročna dana posojila družbam v skupini sestavljajo dana posojila hčerinskim družbam ETI ELB (1.762.231 EUR), ETI DE (436.411 EUR), ETI PROPLAST (412.138 EUR), ELB (22.000 EUR) ter dani finančni najem podjetju ETI PROPLAST (51.681 EUR).

Obrestne mere so fiksne in temeljijo na Pravilniku o priznani obrestni meri za poslovanje med povezanimi osebami. Izjemo predstavlja finančno posojilo dano hčerinski družbi ETI ELB (916.230 EUR), kjer se obrestna mera določa na mesečni ravni in prav tako temelji na tržni osnovi. V letu 2014 so se obrestne mere gibale med 2,3% in 5,3%.

Kratkoročni depoziti pri bankah so se v letu 2014 zmanjšali za 223.470 EUR, obrestna mera na tako investirana sredstva se je gibala med 0,1% in 0,6%.

11. Kratkoročne poslovne terjatve

	v EUR brez centov	
	31.12.2014	31.12.2013
Kratkoročne terjatve do kupcev	18.684.586	15.674.637
Kratkoročne terjatve do kupcev v državi	2.190.290	2.325.275
- do družb v skupini	568.095	838.011
- do pridruženih družb	13.796	4.428
- do drugih	1.608.399	1.482.836
Kratkoročne terjatve do kupcev v tujini	16.494.296	13.349.362
- do družb v skupini	5.847.995	4.479.990
- do pridruženih družb	367.384	338.091
- do drugih	10.278.917	8.531.281
Kratkoročni blagovni krediti, dani v tujini	11.990	211.991
- do družb v skupini	-	200.000
- do drugih	11.990	11.991
Terjatve za vstopni DDV	1.244.898	1.144.674
Ostale kratkoročne terjatve	414.775	516.565
- do družb v skupini	267.848	283.810
- do drugih	146.927	232.755
Skupaj:	20.356.249	17.547.867
Popravki terjatev	660.835	659.845
- do družb v skupini	37.751	45.930
- do drugih	623.084	613.915
Skupaj kratkoročne terjatve	19.695.414	16.888.022
Prenos iz dolgoročnih terjatev	547.962	(52.039)
- do družb v skupini	500.000	(100.000)
- do drugih	47.962	47.961
Skupaj	20.243.376	16.835.983

Kratkoročne poslovne terjatve so na dan 31.12.2014 višje glede na predhodno leto, zaradi slabšega poplačevanja kupcev. Plačilne navade kupcev ter njihova boniteta je dnevno spremljana in pri navedenem gre za bolj ali manj enostransko podaljševanje plačilnih rokov glede na razmere na trgu.

ETI d.d. je skladno s politiko oblikovanja popravkov vrednosti v letu 2014 oblikoval dodatne popravke vrednosti terjatev do kupcev v znesku 217.740 EUR, ki vključuje tudi popravek vrednosti terjatev do hčerinske družbe ETI Bolgaria v znesku 37.750 EUR. Gibanje popravkov vrednosti je prikazano v naslednji tabeli:

v EUR brez centov

	31.12.2014	31.12.2013
Začetno stanje 01.01.	659.845	703.049
Oblikovanje popravkov	217.740	273.087
Odprava popravkov	216.750	316.291
- plačila terjatev	216.750	316.235
- odpis terjatev	-	56
Končno stanje popravkov	660.835	659.845

Na dan 31.12.2014 imamo zavarovanih 12,2% terjatev iz poslovanja.

Preostali del terjatev obvladujemo v sklopu definirane kreditne politike podjetja ter s pomočjo aktivno delujoče bonitetne službe v podjetju. Zaradi okoljske in politične negotovosti v okolju družbe ter zaradi globalizacijskih tokov, imajo poleg t.i. komercialnih tveganj, veliko težo deželna tveganja.

V sklopu obvladovanja kreditnih tveganj v prodaji upoštevamo naslednje dejavnike: tveganost kupca (bonitete, obstoječe plačilne navade kupca, interno klasificiranje kupca glede na ocenjena tveganja itd), priporočila Dun&Bradstreet Limited (deželno tveganje; mesečna informacija o uporabljenih in priporočljivih zavarovanjih v državi kupca) ter možnosti apliciranja posameznega instrumenta zavarovanja v prakso.

Kreditna politika ETI d.d. definira maksimalne limite (zneskovne in terminske) dovoljene izpostavljenosti podjetja iz naslova blagovnega kreditiranja do največjih oz. t.i. tveganih partnerjev. Instrument predstavlja orodje, ki omogoča takojšen in sproten nadzor nad tveganji ter kupčevimi plačilnimi navadami in naročili.

12. Zapadlost kratkoročnih terjatev iz poslovanja

Stanje zapadlih terjatev po ročnosti na dan 31.12.2014:

v EUR brez centov

Dnevi zapadlosti	Slovenija	Tujina	Skupaj
Nezapadle terjatve	2.024.077	13.225.621	15.249.698
Do 90 dni	105.240	2.681.160	2.786.400
Od 91 do 180 dni	11.509	358.214	369.723
Od 181 do 360 dni	1.719	402.941	404.660
Nad 360 dni	47.744	386.313	434.057
Skupaj:	2.190.289	17.054.249	19.244.538

Vse zapadle terjatve nad 180 dni so v sodni izterjavi ali pa so dogovorjene dinamike poplačil oziroma gre za reklamacije, ki so v postopku obravnave oziroma razreševanja.

13. Denarna sredstva

v EUR brez centov

	31.12.2014	31.12.2013
Denarna sredstva v blagajni in takoj unovčljive vrednostnice	439	188
Denarna sredstva v blagajni	439	188
Dobroimetje pri bankah in drugih finančnih inštitucijah	14.000	46.293
Denarna sredstva na računih	2.740	4.791
Devizna sredstva na računih	11.260	41.502
Skupaj:	14.439	46.481

V sklopu svoje finančne politike je imela družba na dan 31.12.2014 vzpostavljeno obliko primarne likvidnostne rezerve, v obliki možnega koriščenja limitov na bančnih računih in revolving kreditov v skupni višini 7.000.000 EUR, vendar le-teh, na dan 31.12.2014, ni koristila. Odobreni limiti in revolving krediti so zavarovani samo z menicami, obrestne mere pa se gibljejo med 3,6% in 6,5%.

14. Kapital

v EUR brez centov

	31.12.2014	31.12.2013
Vpoklicani kapital	8.315.793	8.315.793
Osnovni delniški kapital - navadne delnice	8.315.793	8.315.793
Kapitalske rezerve	12.983.762	12.983.762
Splošni prev. popravek vpoklicanega kapitala	12.750.739	12.750.739
Vplačani presežek kapitala	99.541	99.541
Vplačila nad knjigovodsko vrednostjo pri odtujitvi lastnih delnic	133.482	133.482
Rezerve iz dobička	9.095.313	8.707.489
Zakonske rezerve	831.664	831.664
Rezerve za lastne delnice	1.356.857	1.356.857
Lastne delnice	(1.356.857)	(1.356.857)
Druge rezerve iz dobička	8.263.649	7.875.825
Presežek iz prevrednotenja	(11.622)	405.909
Presežek iz prevrednotenja finančnih naložb	603.810	489.047
Aktuarski dobički / izgube	(512.784)	-
Popravek vrednosti presežkov iz prevrednotenja za odloženi davek	(102.648)	(83.138)
Preneseni čisti dobiček in čisti dobiček poslovnega leta	464.000	468.664
Preneseni čisti dobiček iz prejšnjih let	-	40.000
Neuporabljeni del čistega dobička poslovnega leta	464.000	428.664
Skupaj:	30.847.246	30.881.617

Celotni kapital ETI d.d. ob koncu leta 2014 znaša 30.847.246 EUR. Osnovni kapital, ki je registriran na sodišču znaša 8.315.793 EUR. Razdeljen je na 498.250 navadnih kosovnih delnic.

Rezerve iz dobička so sestavljene iz zakonskih rezerv, rezerv za lastne delnice in drugih rezerv iz dobička. Druge rezerve iz dobička so se povečale skladno s sklepom Uprave in Nadzornega sveta na podlagi 230. člena Zakona o gospodarskih družbah o razporeditvi

največ 50% čistega dobička leta 2014 za 378.321 EUR in za del nerazporejenega dobička iz leta 2013 na podlagi sklepa skupščine v znesku 9.503 EUR.

Presežek iz prevrednotenja finančnih naložb zajema razliko med tržno in nakupno vrednostjo delnic Zavarovalnice Triglav, Krke, Petrola in Gorenja na dan 31.12.2014 ter obveznost iz naslova sklenjenih pogodb za ščitenje obrestne mere z izvedenimi finančnimi instrumenti (IRS). V letu 2014 se je vrednost oblikovanega presežka iz tega naslova povečala predvsem zaradi rasti tečajev delnic na Ljubljanski borzi vrednostnih papirjev ter zmanjšala zaradi nastale obveznosti iz naslova ščitenja obrestne mere z izvedenimi finančnimi instrumenti.

Za poslovno leto 2014 je družba v izkazu poslovnega izida ugotovila čisti dobiček v višini 842.321 EUR. Če bi kapital prevrednotila s stopnjo rasti življenjskih potrebščin, ki je za leto 2014 znašala 0,2%, bi izkazala čisti dobiček v višini 781.434 EUR.

LASTNE DELNICE

	Stanje 1.januarja	Nakupi	Stanje 31.decembra
1. Odkupljene lastne delnice - vrednost v EUR	1.356.857	-	1.356.857
2. Odkupljene lastne delnice - število	39.089	-	39.089

Družba v letu 2014 ni odkupovala lastnih delnic. Družba ima v portfelju na dan 31.12.2014 za 39.089 lastnih delnic.

Delež lastnih delnic na dan 31.12.2014 predstavlja 7,85 % vseh izdanih delnic ETI d.d.

15. Rezervacije in dolgoročne pasivne časovne razmejitve

	v EUR brez centov	
	31.12.2014	31.12.2013
Rezervacije	3.406.540	2.663.127
Rezervacije za odpravnine in jubilejne nagrade	3.406.540	2.663.127
Dolgoročne pasivne časovne razmejitve	174.150	272.034
Prejete državne podpore	174.150	272.034
Skupaj:	3.580.690	2.935.161

Gibanje dolgoročnih rezervacij in dolgoročnih pasivnih časovnih razmejitev je razvidno iz naslednje tabele:

v EUR brez centov

	2014	2013
Stanje 1.januarja	2.935.161	2.867.909
Povečanja:		
Rezervacije za odpravnine in jubilejne nagrade	844.335	217.153
Prejete državne podpore	-	75.928
Zmanjšanja:		
Rezervacije za odpravnine in jubilejne nagrade	(100.922)	(117.387)
Prenos prejetih državnih podpor v prihodke	(97.884)	(108.442)
Stanje 31. decembra	3.580.690	2.935.161

V letu 2014 smo rezervacije za odpravnine in jubilejne nagrade zmanjšali za dejansko izplačane odpravnine in jubilejne nagrade ter na podlagi aktuarskega izračuna pripoznali povečanje dolgoročnih rezervacij iz tega naslova. Od 01.01.2014 naprej mora družba vsled neposredne uporabe MRS 19 upoštevati spremembo računovodske usmeritve glede obravnave in prikaza rezervacij za odpravnine in jubilejne nagrade. Dne 31.12.2013 je namreč prenehala veljavnost Pojasnila 1 k SRS 10 (2006), na podlagi katerega so lahko družbe do konca poslovnega leta 2013 uporabljale poenostavljeno metodo, po kateri so se letno ugotovljeni aktuarski dobički in izgube pripoznavali neposredno v izkazu poslovnega izidu.

Izračun je izdelan za 848 zaposlencev s predpostavko rasti povprečne plače v Republiki Sloveniji v višini 1,3% v letu 2015, 1,8% v letu 2016 in 3,0% letno v nadaljnjih letih ter izbrane diskontne obrestne mere 2,10% letno.

Del pridobljenih subvencij od Ministrstva za gospodarstvo, ki smo jih v preteklih letih prenesli na dolgoročne rezervacije (Rusija, Poljska, Nodisea, čistilna naprava, Etimat P 10 DC 4p, energetska sanacija razsvetljave – svetila s sijalkami), smo skladno z amortizacijskimi načrti sorazmerni del amortizacije prenesli med druge prihodke iz poslovanja.

16. Dolgoročne finančne in poslovne obveznosti

v EUR brez centov

	31.12.2014	31.12.2013
Dolgoročne finančne obveznosti	16.023.388	14.585.641
Druge finančne obveznosti do bank	16.023.388	14.585.641
Skupaj:	16.023.388	14.585.641
Prenos na kratkoročne obveznosti	6.150.659	6.107.250
Skupaj:	9.872.729	8.478.391

Dolgoročne finančne obveznosti v celoti predstavljajo dolgoročna posojila, dobljena pri domačih bankah. V letu 2014 se je stanje najetih dolgoročnih kreditov povečalo za 1.394.338 EUR. V letu 2016 zapade v plačilo 5.842.966 EUR, od leta 2017 dalje pa 4.029.763 EUR.

Obrestne mere na prejete dolgoročne kredite družbe so pogodbeno določene kot variabilne ali kot fiksne. Variabilne obrestne mere se spreminjajo na enomesečni ravni (pri 2.750.000 EUR kreditov), na trimesečni ravni (pri 3.435.000 EUR kreditov) ter na šestmesečni ravni (2.937.729 EUR), preostali del dolgoročnega kreditnega portfelja (750.000 EUR) ima fiksno obrestno mero. V letu 2014 je družba pri dveh dolgoročnih kreditih (dolgoročni del teh dveh kreditov je na dan 31.12.2014 znašal 4.035.000 EUR) variabilno obrestno mero zamenjala za fiksno s sklenitvijo pogodbe za zaščito obrestne mere z izvedenim finančnim instrumentom (IRS).

V letu 2014 so se obrestne mere gibale med 2,7% in 4,7%. Krediti so zavarovani izključno z menicami.

v EUR brez centov

	31.12.2014	31.12.2013
Dolgoročne poslovne obveznosti	-	41.352
Dolgoročno prejete varščine	-	41.342
Druge dolgoročne poslovne obveznosti	-	10
Skupaj:	-	41.352
Prenos na kratkoročne obveznosti	-	10
Skupaj:	-	41.342

Dolgoročna varščina, prejeta od družbe Elektrokontakt, je na podlagi poslovnega dogovora s partnerjem ugasnila.

17. Odložene obveznosti za davek

v EUR brez centov

	31.12.2014	31.12.2013
Prevrednotenje finančnih naložb	102.648	83.138
Skupaj:	102.648	83.138

Odložene obveznosti za davek so se glede na preteklo leto povečale iz naslova prevrednotenja finančnih naložb.

Odložene obveznosti za davek so na dan 31.12.2014 obračunane po davčni stopnji 17%.

18. Kratkoročne finančne in poslovne obveznosti

v EUR brez centov

	31.12.2014	31.12.2013
Kratkoročne finančne obveznosti		
Druge kratkoročna posojila	-	958.876
Obveznosti v zvezi z razdelitvijo poslovnega izida	67.934	222.266
Druge kratkoročne finančne obveznosti	18.144	-
Prenos iz dolgoročnih finančnih obveznosti	6.150.659	6.107.250
Skupaj	6.236.737	7.288.392

V letu 2014 se je skupno stanje kratkoročnih finančnih obveznosti zmanjšalo za 1.051.655 EUR.

Obrestne mere na prejete kredite družbe so pogodbeno določene kot variabilne ali kot fiksne. Variabilne obrestne mere se spreminjajo na enomesečni ravni (pri 250.000 EUR kreditov), na trimesečni ravni (pri 2.860.000 EUR kreditov) ter na šestmesečni ravni (2.540.661 EUR), preostali del kratkoročnega kreditnega obrestnega portfelja (500.000 EUR) ima fiksno obrestno mero. V letu 2014 je družba pri dveh kreditih (kratkoročni del teh dveh kreditov je na dan 31.12.2014 znašal 910.000 EUR) variabilno obrestno mero zamenjala za fiksno s sklenitvijo pogodbe za zaščito obrestne mere z izvedenim finančnim instrumentom (IRS).

V letu 2014 so se obrestne mere gibale med 1,5% in 5,3%.

Posojila, najeta pri bankah so zavarovana izključno z menicami.

v EUR brez centov

	31.12.2014	31.12.2013
Kratkoročne poslovne obveznosti		
Kratkoročne obveznosti do dobaviteljev	15.311.718	14.288.574
Kratkoročne obveznosti do dobaviteljev v državi	9.166.130	8.360.471
- do družb v skupini	2.735.114	2.561.718
- do drugih	6.431.016	5.798.753
Kratkoročne obveznosti do dobaviteljev v tujini	6.145.588	5.928.103
- do družb v skupini	1.481.455	1.560.832
- do drugih	4.664.133	4.367.271
Kratkoročni prejeti predujmi	22.603	356.075
- do drugih	22.603	356.075
Kratkoročne obveznosti do zaposlencev	1.145.689	1.115.411
Obveznosti za čiste plače in nadomestila plač	744.595	728.327
Obveznosti za prispevke iz kosmatih plač in nadomestil	274.147	265.989
Obveznosti za davke iz kosmatih plač in nadomestil plač	126.947	121.095
Obveznosti do državnih in drugih institucij	263.752	212.925
Druge kratkoročne obveznosti do državnih institucij	263.752	212.925
Druge kratkoročne obveznosti	133.578	294.200
Kratkoročne obveznosti za obresti	61.534	64.149
- do družb v skupini	137	602
- do drugih	61.397	63.547
Ostale kratkoročne obveznosti	72.044	230.051
Skupaj	16.877.340	16.267.185
Prenos iz dolgoročnih poslovnih obveznosti	-	10
Skupaj:	16.877.340	16.267.195

19. Kratkoročne pasivne časovne razmejitev

v EUR brez centov

	31.12.2014	31.12.2013
Vnaprej vračunani stroški dela	576.409	441.192
Vnaprej vračunani stroški in odhodki	269.132	109.219
Skupaj	845.541	550.411

Kratkoročne pasivne časovne razmejitve iz leta 2013 so bile tekom leta 2014 porabljene in oblikovane nove časovne razmejitve, kar je razvidno iz naslednje tabele:

v EUR brez centov

	Stanje 01.01.	Zmanjšanja	Odprava	Povečanja	Stanje 31.12.
Stroški dela	441.192	(386.686)	(54.506)	576.409	576.409
Drugo	109.219	(24.633)	(47.806)	232.352	269.132
Skupaj	550.411	(411.319)	(102.312)	808.761	845.541

Med vnaprej vračunane stroške dela so vključeni stroški neizkoriščenega dopusta, ur v dobro in varščin.

Med vnaprej vračunanimi stroški ob koncu leta izkazujemo predvsem stroške revizije in stroške iz naslova reklamacij.

20. Zabilančne in potencialne obveznosti

v EUR brez centov

	31.12.2014	31.12.2013
Izdane garancije, poročstva	8.941.839	7.684.775
Blago, prevzeto v konsignacijsko prodajo	96.144	104.757
Zamudne obresti kupcem	39.477	74.132
Skupaj	9.077.460	7.863.664

Zabilančne obveznosti družbe se nanašajo na obveznosti iz naslova danih garancij oz. poroštev v skupnem znesku 8.941.839 EUR. Vključujejo izdane garancije, poročstva za najem bančnih kreditov ETI Polam in ETI ELB, poročstvo za izdano garancijo RC Nela, izdano garancijo nemški investicijski banki za namensko porabo sredstev ETI DE, garancijo Hypo banke za izdajo carinske garancije, garancijo SKB za dobro izvedbo posla ter garancijo NLB banki za izdajo poslovnih kartic Eurocard.

Zabilančne terjatve se nanašajo na terjatev iz naslova obresti kupcem - tujina, ki imajo v pogodbah oz. aneksih vključeno zamudno obrestno mero, vendar pa je zaračunavanje teh obresti poslovno negotovo. Zamudne obresti, obračunane za račune, ki so že bili plačani, znašajo 39.477 EUR.

Drugih potencialnih obveznosti družba nima.

21. Čisti prihodki od prodaje

v EUR brez centov

	2014	2013
Prihodki od prodaje proizvodov in storitev na domačem trgu	6.453.171	6.538.563
Prihodki od prodaje proizvodov in storitev na tujem trgu	46.406.177	48.497.980
Prihodki od prodaje trgovskega blaga in materiala na domačem trgu	2.806.776	2.597.188
Prihodki od prodaje trgovskega blaga in materiala na tujem trgu	28.179.998	23.805.039
Skupaj:	83.846.122	81.438.770

Največji delež od prodaje na tujih trgih dosežemo na trgih Zahodne Evrope (od tega največ v Nemčiji, ki ji sledijo Italija in Francija), sledita Vzhodna Evropa in Balkan.

22. Drugi poslovni prihodki

v EUR brez centov

	2014	2013
Prihodki od porabe in odprave rezervacij	97.884	120.941
Drugi prihodki	454.199	460.423
Skupaj:	552.083	581.364

Med drugimi poslovnimi prihodki so izkazani predvsem prihodki iz naslova ukinitve popravka vrednosti terjatev v višini 255.202 EUR, poročna časovne razmejitev za neizkoriščen letni dopust 2013 v višini 54.506 EUR, prenosa rezervacij v prihodke na podlagi obračunane amortizacije v višini 106.318 EUR, ukinitve varščine Elektrokontakt v višini 41.342 EUR in dobička od prodaje osnovnih sredstev v vrednosti 28.584 EUR. Ostali prihodki pa se nanašajo na refundacije, odškodnine in ostalo.

23. Stroški blaga, materiala in storitev

v EUR brez centov

	2014	2013
Nabavna vrednost prodanega materiala in blaga	24.854.178	21.674.025
Stroški materiala	24.336.378	27.197.291
Stroški porabljenega materiala	22.283.163	24.909.669
Stroški energije	2.053.215	2.287.622
Stroški storitev	11.081.383	10.861.064
Stroški kooperacijskih storitev	989.258	1.232.808
Stroški transportnih storitev	1.696.314	1.690.769
Stroški storitev vzdrževanja opredmetenih osnovnih sredstev	2.014.328	1.974.011
Najemnine	100.285	104.920
Povračila stroškov zaposlencem v zvezi z delom	245.630	194.116
Stroški plačilnega prometa in bančnih storitev	93.567	96.050
Premije za zavarovanje	282.873	269.527
Stroški intelektualnih in osebnih storitev	276.549	334.565
Stroški sejmov, reklame in reprezentance	390.940	347.400
Stroški storitev fizičnih oseb	77.994	82.078
Proizvodne storitve	2.325.394	2.635.930
Storitve za razvoj	1.335.187	695.862
Storitve posredovanja	407.505	425.910
Storitve čiščenja	200.639	197.647
Storitve študentskega servisa	130.031	139.008
Komunalne storitve	67.289	75.135
Stroški drugih storitev	447.600	365.328
Skupaj:	60.271.939	59.732.380

24. Stroški dela

v EUR brez centov

	2014	2013
Plače zaposlenecv	12.294.876	12.320.172
Nadomestila plač zaposlenecv	2.087.752	2.001.635
Stroški dodatnega pokojninskega zavarovanja zaposlenecv	363.648	357.722
Regres za letni dopust, povračila in drugi prejemki zaposlenecv	820.175	706.457
Delodajalčevi prispevki od plač in drugih prejemkov	2.069.341	2.047.874
Skupaj:	17.635.792	17.433.860

25. Odpisi vrednosti

v EUR brez centov

	2014	2013
Amortizacija	3.584.416	3.727.357
Prevrednotovalni poslovni odhodki osnovnih sredstev	28.062	49.294
Prevrednotovalni poslovni odhodki obratnih sredstev	562.924	598.483
Skupaj:	4.175.402	4.375.134

26. Drugi poslovni odhodki

v EUR brez centov

	2014	2013
Nadomestilo za uporabo stavbnega zemljišča	91.853	91.853
Dotacije sindikatu	29.300	11.750
Obvezna praksa	10.441	7.930
Članarine	27.602	27.217
Štipendije dijakom	19.790	13.944
Drugi stroški	48.972	75.422
Skupaj	227.958	228.116

27. Stroški po funkcionalnih skupinah

v EUR brez centov

	2014	2013
Proizvajalni stroški	40.138.697	44.422.182
Stroški uprave	12.427.685	10.883.386
Stroški prodaje	4.299.545	4.142.120
Skupaj stroški	56.865.927	59.447.688

Stroški so razporejeni v funkcionalne skupine na podlagi vrste stroška (konta) in stroškovnih mest.

28. Struktura stroškov in poslovnih odhodkov

v EUR brez centov

	2014	2013	%14	%13
Nabavna vrednost prodanega blaga in materiala	24.854.178	21.674.025	30	27
Stroški materiala	24.336.378	27.197.291	30	33
Stroški storitev	11.081.383	10.861.064	13	13
Stroški dela	17.635.792	17.433.860	21	21
Amortizacija	3.584.416	3.727.357	4	5
Prevrednotovalni poslovni odhodki	590.986	647.777	1	1
Drugi stroški	227.958	228.116	0	0
Skupaj:	82.311.091	81.769.490	100	100

29. Finančni prihodki

v EUR brez centov

	2014	2013
Finančni prihodki iz deležev		
Finančni prihodki iz deležev	934.975	580.653
- od družb v skupini	625.367	370.803
- od pridruženih družb	258.804	156.003
- od drugih	50.804	53.847
Finančni prihodki iz drugih naložb	8.336	8.545
Skupaj	943.311	589.198

Finančni prihodki iz deležev od družb v skupini se nanašajo na prejete dividende od ETI Polama in ETI Proplasta, finančni prihodki iz deležev od pridruženih družb se nanašajo na prejeto dividendo od družbe Italweber, finančni prihodki iz deležev od drugih pa se nanašajo na prejete dividende Zavarovalnice Triglav, Krke, Delavske Hranilnice in Petrola. Finančni prihodki iz drugih naložb se nanašajo na obresti od naložb v obveznice.

v EUR brez centov

	2014	2013
Finančni prihodki iz danih posojil		
Finančni prihodki iz posojil, danih družbam v skupini	93.608	57.379
Finančni prihodki iz posojil, danih drugim	13.183	52.792
Skupaj	106.791	110.171

Med finančnimi prihodki iz danih posojil so izkazane obresti od danih posojil ter obresti od vezanih depozitov pri bankah.

v EUR brez centov

	2014	2013
Finančni prihodki iz poslovnih terjatev		
Finančni prihodki iz poslovnih terjatev do družb v skupini	143.728	183.152
- prihodki od obresti kupcem	67.025	98.390
- prihodki od obresti za blagovne kredite kupcem	44.144	45.300
- prihodki od tečajnih razlik	32.559	39.462
Finančni prihodki iz poslovnih terjatev do drugih	159.872	70.741
- prihodki od obresti kupcem	2.820	10.869
- prihodki od obresti za blagovne kredite kupcem	8.268	8.097
- prihodki od tečajnih razlik	148.690	51.162
- drugi finančni prihodki	94	613
Skupaj	303.600	253.893

30. Finančni odhodki

v EUR brez centov

	2014	2013
Finančni odhodki iz oslabitve in odpisov finančnih naložb		
Odhodki iz oslabitve	583.875	100.000
Skupaj	583.875	100.000

Odhodki iz oslabitve se nanašajo predvsem na oslabitev dolgoročnih finančnih naložb v hčerinskih družbah ETI ELB in ETI HU.

v EUR brez centov

	2014	2013
Finančni odhodki iz finančnih obveznosti		
Odhodki za obresti od kreditov	639.498	669.709
- od družb v skupini	-	7.035
- od drugih	639.498	662.674
Drugi finančni odhodki	16.074	23.189
Skupaj:	655.572	692.898

v EUR brez centov

	2014	2013
Finančni odhodki iz poslovnih obveznosti		
Finančni odhodki iz poslovnih obveznosti do družb v skupini	115.259	79.237
- odhodki za obresti do dobaviteljev	2.392	7.006
- odhodki od tečajnih razlik	112.867	72.231
Finančni odhodki iz poslovnih obveznosti do drugih	363.218	254.288
- odhodki za obresti do dobaviteljev	2.399	-
- odhodki od tečajnih razlik	360.819	122.098
- odhodki iz drugih poslovnih obveznosti	-	132.190
Skupaj:	478.477	333.525

31. Davek iz dobička

v EUR brez centov

	2014	2013
Dobiček pred obdavčitvijo	216.329	(272.278)
Davek, obračunan po 17-odstotni davčni stopnji	36.776	(46.287)
Davek od prihodkov, ki zmanjšujejo davčno osnovo	(200.255)	(147.802)
Davek od davčno nepriznanih odhodkov	263.308	183.170
Davek od zmanjšanja / povečanja davčne osnove	(9.210)	(13.005)
Davek od davčnih olajšav	(90.619)	-
Davek iz dobička skupaj	-	-
Efektivna davčna stopnja	0,0	0,0

32. Odloženi davki

v EUR brez centov

	2014	2013
Povečanje terjatev za odložene davke, ki vplivajo na prihodek za odložene davke:	683.726	773.401
Na novo pripoznane terjatve	683.726	720.834
Znesek prihodka iz odloženega davka, ki se pripozna in ki izvira iz predhodno ne pripoznane davčne izgube, davčnega dobropisa ali začasne razlike iz prejšnjih obdobj	-	52.567
Odpravljene terjatve za odložene davke, ki vplivajo na odhodek za odložene davke:	(57.734)	(72.459)
Odhodek za odloženi davek, ki izhaja iz odpisa predhodno pripoznane terjatve za odloženi davek	(57.734)	(72.459)
Skupaj:	625.992	700.942

V skladu z Zakonom o davku od dohodka pravnih oseb in Slovenskimi računovodskimi standardi smo pri sestavi računovodskih izkazov za leto 2014 ugotovili prihodke iz odloženega davka v znesku 625.992 EUR. Ta davek je nastal kot posledica razlik med pripoznanji gospodarskih kategorij v računovodskih in davčnih izkazih.

Prihodki iz odloženega davka so posledica vlaganj v neopredmetena in opredmetena osnovna sredstva, novo oblikovanih terjatev za odloženi davek iz naslova oblikovanja popravkov vrednosti terjatev, rezervacij za odpravnine in jubilejne nagrade in slabitve dolgoročnih finančnih naložb.

Odpravljene terjatve za odložene davke, ki vplivajo na odhodek za odložene davke, so predvsem posledica koriščenja rezervacij za odpravnine in jubilejne nagrade in poplačila terjatev, za katere je bil predhodno oblikovan popravek vrednosti.

33. Čisti izid obračunskega obdobja

	v EUR brez centov	
	2014	2013
Dobiček / izguba iz poslovanja	591.319	(58.895)
Dobiček / izguba iz financiranja	(364.222)	(173.161)
Dobiček / izguba zunaj rednega delovanja	(10.768)	(40.222)
Odloženi davek	625.992	700.942
Čisti poslovni izid obračunskega obdobja	842.321	428.664

34. Posli s povezanimi osebami

POVEZAVE Z DRUŽBAMI V SKUPINI

	v EUR brez centov	
Prodaja povezanim družbam	2014	2013
Skupaj	26.122.985	25.173.318

Prodaja povezanim družbam se nanaša na prodajo hčerinskim družbam ETI PROPLAST, ETI Polam, ETI Sarajevo, ETI ELB, ETI Ukraine, ETI DE, ETI B, ETI HU, ETI Romania, OOO ETI Elektroelement Moskva, ETI PROSTIK, ETI SPLET, ETI RECIVAR, Italweber in RC eNeM.

	v EUR brez centov	
Nabava pri povezanih družbah	2014	2013
Skupaj	19.291.910	17.797.627

Nabava pri povezanih družbah se nanaša na nabavo pri hčerinskih družbah ETI PROPLAST, ETI Polam, ETI Sarajevo, ETI ELB, ETI DE, ETI B, ETI HU, ETI Elektroelement Zagreb, OOO ETI Elektroelement Moskva, ETI PROSTIK, ETI SPLET, ETI RECIVAR, Italweber in RC eNeM.

v EUR brez centov

Terjatve iz poslovanja do povezanih družb	31.12.2014	31.12.2013
ETI PROPLAST	566.456	838.012
ETI PROPLAST obresti	11.925	-
ETI Polam	1.046.587	985.477
ETI Polam obresti	83	295
ETI Sarajevo	293.014	323.469
ETI ELB	1.715.873	1.217.101
ETI ELB blag.kredit	500.000	500.000
ETI ELB obresti	214.313	176.060
ELB v.d. obresti	11.593	8.492
ETI Ukraine	334.024	398.099
ETI DE	217.402	163.684
ETI DE obresti	1.509	19.492
ETI HU	801.361	464.990
ETI HU blag.kredit	-	500.000
ETI HU obresti	21.007	51.506
ETI B	24.360	24.976
ETI Romania	1.024.831	856.263
ETI Romania obresti	7.418	25.648
ETI Elektroelement d.o.o.	-	2.317
ETI PROSTIK	792	-
ETI EE MOSKVA	352.793	-
ETI SPLET	332	-
ETI RECIVAR	514	-
Italweber	367.384	338.090
RC eNeM	13.796	4.428
RC eNeM kredit	790.000	-
RC eNeM obresti	3.756	2.538
Skupaj	8.321.123	6.900.937

v EUR brez centov

Obveznosti iz poslovanja do povezanih družb	31.12.2014	31.12.2013
ETI PROPLAST	2.693.769	2.561.906
ETI Proplast nezaračunano blago	(347)	(188)
ETI Polam	501.036	537.826
ETI Polam nezaračunano blago	(701)	(5)
ETI Polam obresti dobavitelja	137	602
ETI Sarajevo	1.292	24.253
ETI ELB	884.395	899.675
ETI ELB nezaračunano blago	2.177	4.820
ETI B	37.787	44.506
ETI DE	39.101	33.645
ETI DE nezaračunano blago	(1)	(50)
ETI HU	-	16.162
ETI Elektroelement d.o.o.	14.815	-
ETI PROSTIK	14.791	-
ETI EE MOSKVA	1.554	-
ETI SPLET	10.431	-
ETI RECIVAR	16.470	-
Italweber	22.980	29.161
RC eNeM obresti	10.938	10.915
Skupaj	4.250.624	4.163.228

v EUR brez centov

Terjatve iz naslova finančnega najema	31.12.2014	31.12.2013
Skupaj	51.681	153.249

Terjatve iz finančnega najema so do hčerinske družbe ETI Proplast iz naslova odtujitve opreme na podlagi pogodbe o finančnem najemu.

v EUR brez centov

Posojila, dana povezanim družbam	31.12.2014	31.12.2013
Skupaj	2.632.780	2.711.585

Posojila, dana povezanim družbam, se nanašajo na dana posojila hčerinskim družbam ETI PROPLAST, ETI ELB, ETI DE in ELB v.d..

v EUR brez centov

Finančni prihodki	2014	2013
Skupaj finančni prihodki	1.125.263	769.875

Finančni prihodki se nanašajo na prejete dividende (ETI Polam, ETI PROPLAST in Italweber), obresti (ETI PROPLAST, ETI Polam, ETI ELB, ELB v.d., ETI HU, ETI DE, ETI Romania, ELB v.d., RC eNeM), tečajne razlike (ETI Polam, ETI Ukraina, OOO ETI Elektroelement Moskva).

v EUR brez centov

Finančni odhodki	2014	2013
Skupaj finančni odhodki	115.473	87.048

Finančni odhodki se nanašajo na obresti (ETI Polam, RC eNeM) in tečajne razlike (ETI Polam, ETI Ukraine, OOO ETI Elektroelement Moskva).

Družba ETI d.d. je z odvisnimi družbami poslovala na osnovi sklenjenih kupoprodajnih pogodb, pri čemer so bile v medsebojnih prometih uporabljene tržne cene izdelkov in storitev. Družba, na osnovi okoliščin, ki so ji bile znane v trenutku, ko je bil opravljen posel, ocenjuje, da v navedenih poslih ni bila prikrajšana in ni bilo storjeno ali opuščeno nobeno dejanje, ki bi družbi povzročilo škodo.

PODATKI O SKUPINAH OSEB

v EUR brez centov

Bruto prejemki skupin oseb	2014	2013
Člani uprave	238.340	256.338
Člani nadzornega sveta družbe	50.710	52.177
Zaposleni na podlagi pogodb, za katere ne velja tarifni del kolektivne pogodbe	2.003.030	1.968.155
Bruto prejemki skupin oseb skupaj	2.292.080	2.276.670

v EUR brez centov

Prejemki članov uprave v letu 2014					
	Plača-fiksni del			Skupaj	
	Bruto	Neto	Neto - bonitete in ostali prejemki	Bruto	Neto
Tomaž Berginc	110.204	50.867	3.819	110.204	54.686
Rafael Kogej	119.325	52.738	4.992	119.325	57.730
Člani uprave skupaj	229.529	103.605	8.811	229.529	112.416

v EUR brez centov

Neto - bonitete in ostali prejemki v letu 2014					
	Živjenjsko in nezgodno zavarovanje	Ostale bonitete	Povračila stroškov	Regres za letni dopust	Skupaj
Tomaž Berginc	992	2.258	81	488	3.819
Rafael Kogej	1.100	3.076	226	590	4.992
Člani uprave skupaj	2.092	5.334	307	1.078	8.811

Prejemki za g. Tomaža Berginca so za obdobje od januarja do vključno oktobra 2014, za g. Rafaela Kogej pa za obdobje od januarja do decembra 2014.

Ostale bonitete vključujejo boniteto, povezano z uporabo službenega vozila tudi v zasebne namene in boniteto za preventivo. Povračila stroškov vključujejo povračila za stroške prevoza na delo in za prehrano med delom.

Ob koncu leta 2014 izkazujemo poslovne terjatve do delavcev, zaposlenih po pogodbah, za katere ne velja tarifni del kolektivne pogodbe, v skupni višini 66 EUR.

Člani nadzornega sveta za udeležbo na sejah nadzornega sveta prejmejo sejnino, poleg sejin pa prejmejo tudi osnovno plačilo za opravljanje funkcije in povračilo stroškov prevoza, dnevnic in stroškov prenočevanja.

v EUR brez centov

Prejemki članov nadzornega sveta družbe v letu 2014								
	Sejnine		Osnovno plačilo		Potni stroški		Skupaj	
	Bruto	Neto	Bruto	Neto	Bruto	Neto	Bruto	Neto
Marjan Kramar	1.500	1.091	9.000	6.546	-	-	10.500	7.637
Branko Kalpič	1.500	1.091	6.000	4.364	61	44	7.561	5.499
Radovan Bolko	1.500	1.091	6.000	4.364	570	415	8.070	5.870
Bernhard Josef Muller	1.000	727	6.000	4.364	2.286	1.662	9.286	6.753
Jordan Medvešek	1.500	1.091	6.000	4.364	293	213	7.793	5.668
Dejan Pangeršič	1.500	1.091	6.000	4.364	-	-	7.500	5.455
Prejemki članov nadzornega sveta skupaj	8.500	6.182	39.000	28.366	3.210	2.334	50.710	36.882

35. Posli z revizorsko družbo

Revizijska družba DELOITTE REVIZIJA d.o.o. je za storitve revidiranja letnega poročila ETI d.d. in konsolidiranega letnega poročila ETI d.d. za leto 2014 zaračunala 22.400 EUR. Drugih storitev revizijska družba ni opravljala.

36. Dogodki po bilanci stanja

Pomembnejših dogodkov po bilanci stanja ni bilo.

REVIZORJEVO POROČILO

Deloitte.

Deloitte Revizija d.o.o.
Dunajska cesta 165
1000 Ljubljana
Slovenija

Tel: + 386 (0)1 3072 800
Fax: + 386 (0)1 3072 900
www.deloitte.si

POROČILO NEODVISNEGA REVIZORJA lastnikom družbe ETI Elektroelement d.d.

Poročilo o računovodskih izkazih

Revidirali smo priložene nekonsolidirane računovodske izkaze družbe ETI Elektroelement d.d., ki vključujejo bilanco stanja na dan 31. decembra 2014, izkaz poslovnega izida, izkaz drugega vseobsegajočega donosa, izkaz gibanja kapitala in izkaz denarnih tokov za tedaj končano leto ter povzetek bistvenih računovodskih usmeritev in druge pojasnjevalne opombe.

Odgovornost posloводства za računovodske izkaze

Posloводство je odgovorno za pripravo in pošteno predstavitev teh računovodskih izkazov v skladu s slovenskimi računovodskimi standardi, in za takšen notranji nadzor, ki je po mnenju posloводства potreben za pripravo računovodskih izkazov, ki ne vsebujejo pomembno napačne navedbe zaradi prevare ali napake.

Revizorjeva odgovornost

Naša odgovornost je izraziti mnenje o teh računovodskih izkazih na podlagi revizije. Revizijo smo opravili v skladu z mednarodnimi standardi revidiranja. Ti standardi zahtevajo od nas izpolnjevanje etičnih zahtev ter načrtovanje in izvedbo revizije za pridobitev sprejemljivega zagotovila, da računovodski izkazi ne vsebujejo pomembno napačne navedbe.

Revizija vključuje izvajanje postopkov za pridobitev revizijskih dokazov o zneskih in razkritjih v računovodskih izkazih. Izbrani postopki so odvisni od revizorjeve presoje in vključujejo tudi ocenjevanje tveganj napačne navedbe v računovodskih izkazih zaradi prevare ali napake. Pri ocenjevanju teh tveganj prouči revizor notranje kontroliranje, povezano s pripravljanjem in poštnim predstavljanjem računovodskih izkazov družbe, da bi določil okoliščinam ustrezne revizijske postopke, ne pa, da bi izrazil mnenje o uspešnosti notranjega kontroliranja družbe. Revizija vključuje tudi ovrednotenje ustreznosti uporabljenih računovodskih usmeritev in utemeljenosti računovodskih ocen posloводства kot tudi ovrednotenje celotne predstavitve računovodskih izkazov.

Verjamemo, da so pridobljeni revizijski dokazi zadostna in ustrezna podlaga za naše revizijsko mnenje.

Mnenje

Po našem mnenju nekonsolidirani računovodski izkazi v vseh pomembnih pogledih pošteno predstavljajo finančni položaj družbe ETI Elektroelement d.d. na dan 31. decembra 2014 ter njen poslovni izid in denarne tokove za tedaj končano leto v skladu s slovenskimi računovodskimi standardi.

*Poudarjanje zadeve**Konsolidirani računovodski izkazi*

Gospodarska družba ETI Elektroelement d.d. je obvladujoča družba v Skupini ETI in konsolidirani računovodski izkazi Skupine ETI, pripravljene v skladu s slovenskimi računovodskimi standardi, so predstavljeni ločeno. Revidirali smo konsolidirane računovodske izkaze Skupine ETI in 31. marca 2015 izdali mnenje brez pridržkov.

Naše mnenje v zvezi s poudarjeno zadevo ni prilagojeno.

Poročilo o drugih zakonskih in regulativnih zahtevah

Poslovodstvo je odgovorno tudi za pripravo poslovnega poročila v skladu z zahtevami Zakona o gospodarskih družbah (ZGD-1). Naša odgovornost je podati oceno o tem, ali je poslovno poročilo skladno z revidiranimi računovodskimi izkazi. Naši postopki v zvezi s tem so opravljeni v skladu z Mednarodnim standardom revidiranja 720 in omejeni zgolj na oceno skladnosti poslovnega poročila z revidiranimi računovodskimi izkazi. Po našem mnenju je poslovno poročilo skladno z revidiranimi računovodskimi izkazi.

DELOITTE REVIZIJA d.o.o.

Martin Železnik
Pooblaščen revizor

Ljubljana, 31. marec 2015

Yuri Sidorovich
Predsednik uprave

Deloitte.
DELOITTE REVIZIJA D.O.O.
Ljubljana, Slovenija 3

PODPIS LETNEGA POROČILA ZA LETO 2014 IN NJEHOVIH SESTAVNIH DELOV

Predsednik uprave družbe ETI Elektroelement d.d., Izlake sem seznanjen z vsebino sestavnih delov letnega poročila družbe in skupine ETI za leto 2014 in s tem tudi s celotnim letnim poročilom družbe in skupine ETI za leto 2014. Z njim se strinjam in to potrjujem s svojim podpisom.

Rafael Kogej,
predsednik uprave

