

# Letno poročilo 2015



Moč potrebuje nadzor

---

Moč potrebuje nadzor

## Kazalo

<i>Ključni indikatorji poslovanja koncerna ETI</i> .....	<b>2</b>
<i>Pomembnejši podatki o poslovanju koncerna ETI</i> .....	<b>3</b>

---

<b>POSLOVNO POROČILO I. DEL</b> .....	<b>4</b>
PREDSTAVITEV KONCERNA ETI .....	4
ZGODOVINSKI RAZVOJ KONCERNA ETI .....	12
IZJAVA O NEOŠKODOVANJU .....	13
DOGODKI PO ZAKLJUČKU OBRAČUNSKEGA OBDOBJA 2015.....	13
NAGOVOR UPRAVE .....	14

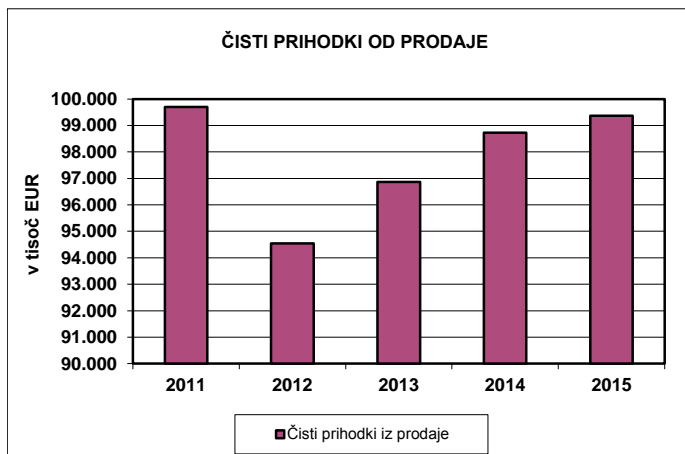
---

<b>POSLOVNO POROČILO II. DEL</b> .....	<b>16</b>
RAZVOJNA STRATEGIJA KONCERNA ETI 2016-2020.....	16
PRIČAKOVANO MAKROEKONOMSKO OKOLJE V LETU 2016 .....	17
DELNIČARJI.....	18
ANALIZA USPEŠNOSTI POSLOVANJA .....	19
TRŽENJE IN PRODAJA .....	22
ZADOVOLJSTVO KUPCEV.....	31
NABAVA .....	32
RAZISKAVE IN RAZVOJ .....	33
INOVACIJE.....	34
KAKOVOST .....	36
PROIZVODNJA .....	38
VLAGANJA IN NALOŽBE .....	39
ZAPOSLENI.....	40
VAROVANJE OKOLJA .....	43
DRUŽBENA ODGOVORNOST .....	44
UPRAVLJANJE S TVEGANJI .....	45

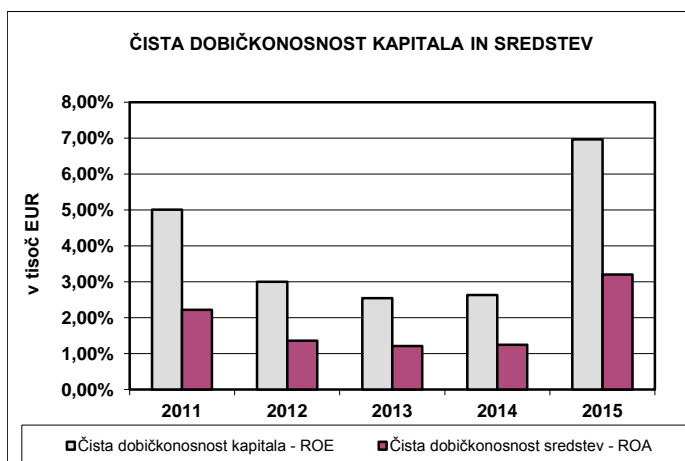
---

<b>RAČUNOVODSKI IZKAZI S POJASNILI</b> .....	<b>49</b>
IZJAVA O ODGOVORNOSTI.....	51
KONSOLIDIRANI RAČUNOVODSKI IZKAZI SKUPINE ETI .....	53
RAČUNOVODKI IZKAZI ETI D.D., IZLAKE.....	93
PODPIS LETNEGA POROČILA ZA LETO 2015 IN NJEGOVIH SESTAVNIH DELOV ...	136

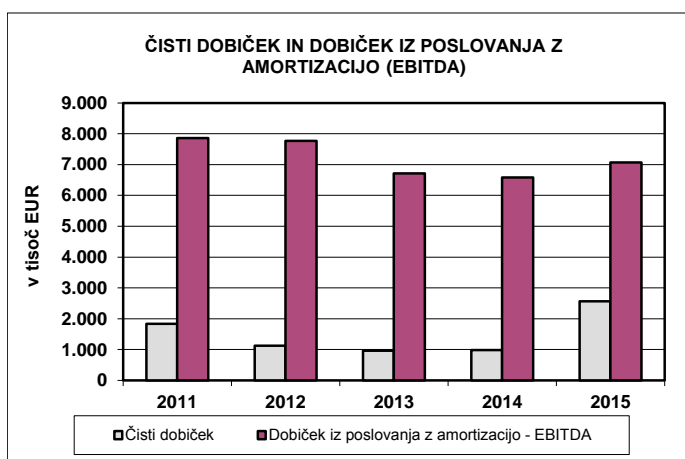
## Ključni indikatorji poslovanja koncerna ETI



Konsolidirani čisti prihodki od prodaje koncerna ETI v letu 2015 znašajo 99,4 mio EUR. Na naših ključnih trgih smo zadržali tržne deleže.



Čista donosnost kapitala je v letu 2015 znašala 7,0%, čista donosnost sredstev pa 3,2%.



Čisti dobiček je v letu 2015 znašal 2.567,5 tisoč EUR. Dobiček iz poslovanja z amortizacijo (EBITDA) je znašal 7.732,5 tisoč EUR.

## Pomembnejši podatki o poslovanju koncerna ETI

v tisoč EUR		
<b>Pomembnejši finančni podatki</b>	<b>2014</b>	<b>2015</b>
Čisti prihodki iz prodaje	98.730	99.368
Kosmati donos iz poslovanja	99.846	101.878
Poslovni izid iz poslovanja	2.191	2.792
Dobiček iz poslovanja z amortizacijo (EBITDA)	7.065	7.733
Čisti poslovni izid obračunskega obdobja	984	2.567
Enostavni denarni tok (čisti dobiček + amortizacija)	5.858	7.508
Sredstva	78.971	81.381
Dolgoročna sredstva	30.963	31.706
Kratkoročna sredstva	47.916	49.584
Kapital	37.380	38.834
Dolgoročne finančne in poslovne obveznosti	10.284	10.632
Kratkoročne finančne in poslovne obveznosti	23.480	23.951
Vlaganja v opred.os.sred. in neopred.dolg.sred.	4.931	6.088
<b>KAZALNIKI</b>	<b>2014</b>	<b>2015</b>
<b>Kazalniki vodoravnega finančnega ustroja</b>		
Koeficient kratkoročne pokritosti kratkoročnih obveznosti - kratkoročni koeficient ((kr.sredstva+AČR) / (kr. obveznosti + PČR))	1,92	1,96
Koeficient pospešene pokritosti kratkoročnih sredstev - pospešeni koeficient ((kr.sred.+AČR-zaloge) / (kr. obveznosti + PČR))	1,07	1,17
<b>Aktivnostni kazalniki</b>		
Dnevi obrač.zalog (365)/(odh.posl.-Am)/(povp.zal.)	84	79
Dni.plač.kr.ter.iz pos. (365)/((č.prih.iz.pr.)/(p.kr.ter.iz posl.))	82	83
Dni.plač.kr.obv.iz p. (365)/((str.b,ma,st,dela)/(p.kr.obv.iz posl.))	68	68
Operativni cikel (dnevi obr.zalog+dnevi plač.kr.ter.iz posl.)	166	162
Dnevi neto den.toka (operat.cikel - dni plač.kr.obv.iz posl.)	99	94
Obrat celotnih sred. (čisti prih.iz prod. / povpr.posl.sredstva)	1,25	1,24
<b>Povpr.št.zaposlenih iz stanj</b>	<b>1.586</b>	<b>1.596</b>
<b>Kazalniki gospodarnosti</b>		
Celotna gospodarnost (prihodki / odhodki)	1,01	1,03
Gospodarnost poslovanja (prih. od posl. / odh. od posl.)	1,02	1,03
Cel.dobičkovnost.prih. ((celotni dobiček / vsi prihodki)*100)	0,96	2,45
Cel.čista dobičk.prih. ((čisti dob./ vsi prihodki)*100)	0,97	2,47
<b>Kazalnik dobičkonosnosti</b>		
Čista dobičkonos. kapitala v % (čisti dob./povpr.kapit.zmanj.za č.dob.tek.l.)*100	2,63	6,97
Čista dobičkonosnost sredstev v % (čisti dob./povpr.sredstva)*100	1,25	3,20
<b>Kazalnik BDV na zaposl.</b>		
((kosmati donos iz poslovanja -str.bl.,mat.,stor.- drugi posl.odhodki) / povpr.št.zap.iz stanj)	23,2	23,8
<b>Kazalniki stanja financiranja</b>		
Stopnja lastniškosti financiranja (kapital/obv. do virov sredstev)	0,47	0,48
Stopnja dolgoročnosti financiranja (vsota osnovnih sredstev po neodpisani vrednosti, rezervacijami / obv. do virov sredstev)	0,68	0,69
<b>Temeljni kazalniki stanja investiranja (naložbenja)</b>		
Stopnja osnovnosti investiranja (osnovna sredstva po neodpisani vrednosti / sredstva)	0,31	0,31
Stopnja dolgoročnosti investiranja (vsota osnovnih sredstev po neodpisani vrednosti, dolgoročnih finančnih naložb in dolgoročnih poslovnih terjatev / sredstva)	0,36	0,35
<b>Podatki o delničarjih</b>		
Knjigovodska vrednost delnice v EUR	72,92	75,83
Čisti dobiček na delnico v EUR	2,14	5,58

# POSLOVNO POROČILO I. DEL

## PREDSTAVITEV KONCERNA ETI

### Podatki o matični družbi

- Firma in sedež:  
**ETI Elektroelement d.d., Obrezija 5, Izlake**
- Skrajšana firma:  
**ETI d.d.**
- Registracija:  
Družba je registrirana pri Okrožnem sodišču v Ljubljani pod št. vložka 1/00225/00  
Družba posluje v kraju sedeža ter v Trbovljah in Kamniku.
- Klasifikacija dejavnosti:  
Statistični urad RS družbo vodi pod matično številko **5042178** in jo je v Standardni klasifikaciji dejavnosti razvrstil v podrazred **C 27.120 »Proizvodnja naprav za distribucijo in krmiljenje elektrike«**
- Telefon: +386 03 56 57 570
- Telefax: +386 03 56 74 077
- E-mail: [ETI@ETI.SI](mailto:ETI@ETI.SI)
- Spletna stran: <http://www.eti.si/>

- Organi upravljanja:

#### Člani nadzornega sveta

Od 1.1.2015 do 17.11.2015:

Radovan Bolko  
Branko Kalpič (namestnik predsednika)  
Marjan Kramar (predsednik)  
Jordan Medvešek  
Bernhard Josef Müller  
Dejan Pangeršič

Od 18.11.2015 do 31.12.2015:

Radovan Bolko  
Aleksander Cilenšek  
Branko Kalpič (predsednik)  
Bernhard Josef Müller  
Dejan Pangeršič  
Andrej Smrkolj (namestnik predsednika)

#### Uprava

Rafael Kogej, predsednik uprave

## Podatki o hčerinskih družbah

### ETI PROPLAST d.o.o.

- je podjetje za proizvodnjo in prodajo plastike, orodij in naprav
- sedež: Obrezija 5, 1411 Izlake, Slovenija  
tel. +386 3 56 57 590  
E-pošta: [etiproplast@eti.si](mailto:etiproplast@eti.si)  
spletna stran: [www.etiproplast.si](http://www.etiproplast.si)

### ETI POLAM Sp. z o.o.

- je podjetje, ki se ukvarja s preprodajo izdelkov matičnega podjetja in s proizvodnjo elektrotehničnih izdelkov
- sedež: Ul. Jana Pawla II 18, 06100 Pultusk, Poljska  
tel. +48 23 691 9300  
E-pošta: [etipolam@etipolam.com.pl](mailto:etipolam@etipolam.com.pl)  
spletna stran: [www.etipolam.com.pl](http://www.etipolam.com.pl)

### ETI BALTUS UAB

- hčerinska družba ETI Polama, ki se ukvarja s preprodajo izdelkov
- sedež: Tilzes 41a, 47187 Kaunas, Litva  
tel.: +37 372 61 582  
E-pošta: [info@etibaltus.lt](mailto:info@etibaltus.lt)  
spletna stran: <http://www.etibaltus.lt>

### ETI SARAJEVO d.o.o.

- je podjetje, ki se ukvarja s preprodajo izdelkov matičnega podjetja in s proizvodnjo elektrotehničnih izdelkov
- sedež: Hifzi Bjelevca 13, 71000 Sarajevo, BIH  
tel. +387 33 775 250  
E-pošta: [etisa@bih.net.ba](mailto:etisa@bih.net.ba)  
spletna stran: <http://www.eti.ba>

### ETI ELB s.r.o. Bahon

- podjetje za prodajo izdelkov matičnega podjetja in proizvodnjo kovinskih polizdelkov
- sedež: Potočna 42, 90084 Bahon, Slovaška  
tel. +421 336 455 292  
E-pošta: [etielb@etielb.sk](mailto:etielb@etielb.sk)  
spletna stran: <http://www.etielb.sk>

### ELB s.r.o., Bahon

- je podjetje, ki opravlja storitve oddajanja poslovnih prostorov v najem
- sedež: Potočna 37, 90084 Bahon, Slovaška  
tel.: +421 903 718 567

### ETI UKRAINE Ltd.

- je podjetje, ki se ukvarja s preprodajo izdelkov matičnega podjetja
- sedež: Ul. Akademika Tupoleva 19a off. 216, 04128 Kiev, Ukrajina  
tel. +38 44 494 21 80  
E-pošta: [office@eti.ua](mailto:office@eti.ua)  
spletna stran: <http://www.eti.ua>

**ETI DE GmbH**

- je podjetje, ustanovljeno z namenom proizvodnje in trženja izdelkov ETI d.d. na nemškem trgu
- sedež: Dorfwiesenweg 13, 63828 Kleinkahl, Nemčija  
tel. +49 602 463 97 0  
E-pošta: [contact@eti-de.de](mailto:contact@eti-de.de)  
spletna stran: [www.eti-de.de](http://www.eti-de.de)

**ETI B d.o.o.**

- je podjetje, ustanovljeno z namenom trženja izdelkov ETI d.d. v Srbiji, Makedoniji in Bolgariji
- sedež: Braće Jerković 120, 11000 Beograd, Srbija  
tel: +381 11 3961 668  
E-pošta: [etib@etib.rs](mailto:etib@etib.rs)  
spletna stran: <http://www.etib.rs>

**ETI HU Elektrotechnikai, Kft.**

- je podjetje, ustanovljeno z namenom trženja izdelkov ETI d.d. na madžarskem trgu
- sedež: Rokolya utca 25, 1131 Budimpešta, Madžarska  
tel: +36 1 238 0784  
E-pošta: [eti@eti-hu.hu](mailto:eti@eti-hu.hu)  
spletna stran: <http://www.eti-hu.hu>

**ETI BULGARIA Ltd.**

- sedež: Bul. Evlogi i Hristo Georgievi 11, 1142 Sofiia, Bolgarija  
tel/faks: +35 2 81 264 93  
E-pošta: [office@eti.bg](mailto:office@eti.bg)  
spletna stran: <http://www.etigroup.eu>

**ETI ROMANIA s.r.l.**

- je podjetje, ki se ukvarja s preprodajo izdelkov matičnega podjetja
- sedež: Strada Doina Nr.17, Sector 5, 050707 Bucuresti, Romunija  
tel./fax: +4021 424 83 83  
E-pošta: [eti.electrice@gmail.com](mailto:eti.electrice@gmail.com)  
spletna stran: <http://www.etigroup.ro>

**ETI ELEKTROELEMENT d.o.o**

- je podjetje za tehnično - komercialno podporo naših hrvaških distributerjev
- sedež: ETI Elektroelement d.o.o., Ulica grada Vukovara 235/V, Zagreb, Hrvaška  
E-pošta: [zlatko.reinholz@eti.si](mailto:zlatko.reinholz@eti.si)

**OOO ETI ELEKTROELEMENT**

- je podjetje, ki se ukvarja s trženjem in prodajo izdelkov matične družbe
- sedež: Ugreshskaya 2, stroenie 76, office 210, 115088 Moscow, Russia  
tel/faks: +7 (495) 665-34-80; +7 (499) 702-36-86  
E-pošta: [info@etirus.ru](mailto:info@etirus.ru)  
Spletna stran: <http://www.etimoskva.ru>

**ETI PROSTIK, proizvodnja, prodaja, projektiranje, svetovanje d.o.o.**

- sedež: Gabersko 12, 1420 TRBOVLJE  
E-pošta: [bolte.denis@eti.si](mailto:bolte.denis@eti.si)

**ETI RECIVAR, RECIKLAŽA VAROVALK d.o.o.**

- sedež: Obrezija 5, 1411 IZLAKE  
E-pošta: [mitja.koprivšek@eti.si](mailto:mitja.koprivšek@eti.si)

**ETI SPLET, spletna prodaja d.o.o.**

- sedež: Obrezija 5, 1411 IZLAKE  
E-pošta: [kos.domen@eti.si](mailto:kos.domen@eti.si)

**Pridruženi podjetji:**

**ITALWEBER S.p.A.**

- je podjetje, ki se ukvarja s preprodajo  
- sedež: Via Risorgimento 84 - 20017 Rho, Milano, Italija  
tel.: +39 02939771  
E-pošta: [info@italweber.it](mailto:info@italweber.it)  
spletna stran: [www.italweber.it](http://www.italweber.it)

**RC eNeM d.o.o.**

je podjetje, ki se ukvarja z raziskavami in razvojem novih materialov  
- sedež: Podvine 36, 1410 Zagorje ob Savi, Slovenija



## Kapitalska povezanost med matično družbo in odvisnimi družbami

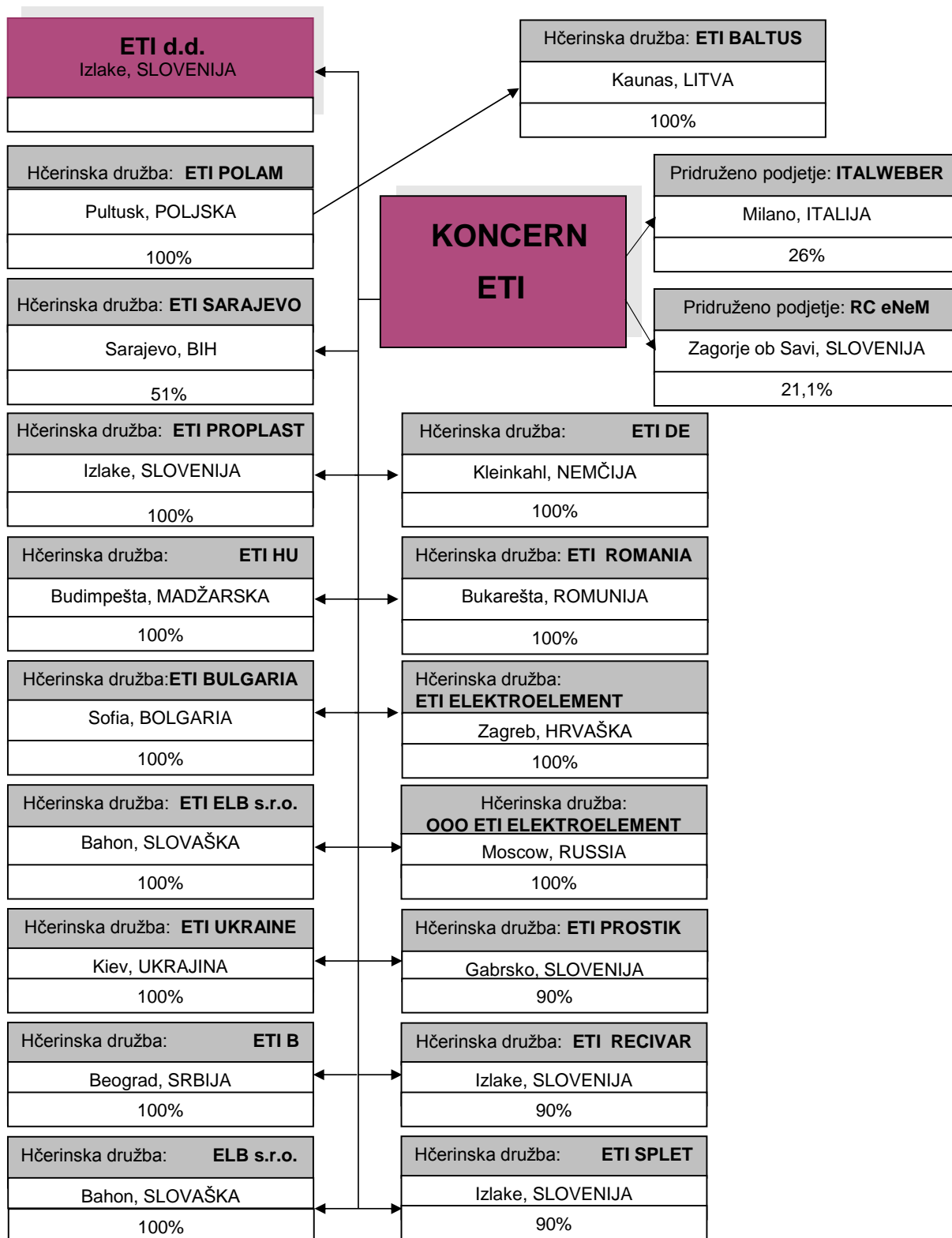
v EUR brez centov

FIRMA	SEDEŽ	DELEŽ ETI %	DELEŽ NALOŽBE V SKUPNEM PREMOŽENJU	KAPITAL	IZID 2015	NALOŽBA ETI
ETI PROPLAST d.o.o.	Izlake	100	1,4%	2.979.757	(42.486)	1.125.746
ETI POLAM sp.z.o.o.	Pultusk	100	1,9%	7.837.527	1.522.320	1.572.058
ETI SARAJEVO d.o.o.	Sarajevo	51	1,1%	2.150.684	11.214	928.989
ETI ELB s.r.o.	Bahon	100	0,7%	(380.582)	(240.952)	580.033
ETI UKRAINE	Kijev	100	0,4%	767.404	137.931	330.162
ETI DE	Kleinkahl	100	0,0%	212.692	106.262	25.012
ETI BALTUS	Kaunas	100	0,0%	230.545	59.714	-
ETI Beograd	Beograd	100	0,1%	46.028	2.363	56.668
ETI HU KFT	Budimpešta	100	1,1%	4.100	(119.651)	912.986
ETI Bulgaria Ltd	Sofia	100	0,0%	(29.702)	(213)	-
ETI Romania	Bukarešta	100	0,6%	(215.895)	34.480	453.106
ETI Elektroelement d.o.o.	Velika Gorica	100	0,0%	28.369	361	35.430
OOO ETI Elektroelement	Moskva	100	0,1%	152.216	102.195	48.731
ELB s.r.o.	Bahon	100	0,1%	102.919	5.450	103.450
ETI PROSTIK d.o.o.	Trbovlje	90	0,0%	13.444	2.676	13.500
ETI RECIVAR d.o.o.	Izlake	90	0,0%	32.123	7.838	18.000
ETI SPLET d.o.o.	Izlake	90	0,0%	16.483	1.094	13.500
ITALWEBER	Milano	26	0,8%	4.327.574	291.828	654.466
RC eNeM d.o.o.	Zagorje ob Savi	21,1	0,7%	3.212.937	1.854	569.700

\*družba ETI Bulgaria je od meseca novembra 2013 v mirovanju



## Organizacijska shema koncerna ETI



## Proizvodni program koncerna ETI

### ELEKTROTEHNIČNI IZDELKI:

#### Rešitve za hišne in industrijske inštalacije

- ASTI - inštalacijski odklopniki in zaščitna stikala na diferenčni tok, zaščitna stikala na diferenčni tok z nadtokovno zaščito, motorska zaščitna stikala, tarifni odklopniki,
- EVE – vgradna stikala, vgradni aparati, naprave za nadzor in krmiljenje
- ETICON – modularni, miniaturni in motorski kontaktorji, kontaktorji za kapacitivna bremena, pomožni kontaktorji in preobremenitveni releji
- ETIBREAK - nizkonapetostni kompaktni odklopniki in ločilna stikala
- ETISWITCH – bremenska ločilna stikala, bremenska ločilna stikala z varovalkami, preklopna bremenska ločilna stikala
- ETISIG – tipke in signalne svetilke, tipkala v ohišjih in ohišja
- ETITEC - prenapetostni odvodniki
- ETITRAFO – enofazni varnostni in ločilni transformatorji
- D - nizkonapetostne varovalke
- D0 - nizkonapetostne varovalke, stikalni aparati z varovalkami
- C - nizkonapetostne cilindrične varovalke, varovalčni ločilniki
- NV - nizkonapetostne močnostne varovalke, izolirane varovalčne letve, stikalne letve, varovalčni ločilniki
- DIDO - stanovanjski razdelilniki
- SPOJ – industrijski razdelilniki, industrijski vtični pribor, sponke
- ETILIGHT - porcelanski okovi, šarterji
- ETIPOWER – zračni odklopniki

#### Rešitve za energetske inštalacije

- NV - nizkonapetostne močnostne varovalke, izolirane varovalčne letve, stikalne letve, varovalčni ločilniki, NV podstavki s plastičnimi osnovami
- VV - visokonapetostne varovalke
- ETI GREEN PROTECT – serija izdelkov za uporabo v inštalacijah za upravljanja alternativnih virov
- ETIBREAK - nizkonapetostni kompaktni odklopniki in ločilna stikala
- ETITEC - prenapetostni odvodniki
- KVS - prostostoječe kabelske razdelilne omare
- ETISURGE - srednjenapetostni odvodniki
- IZOLATORJI - keramični in kompozitni izolatorji

#### Zaščita polprevodnikov

- ULTRA QUICK - talilni vložki za zaščito močnostnih polprevodnikov
- Nova serija NV za kombinirano zaščito močnostnih polprevodnikov in vodnikov – karakteristika gS

#### Specialne varovalke

- Varovalke za enosmerne napetosti – t.i. DC talilni vložki od 440 V d.c, preko 1.100 V d.c do 1.500 V d.c.
- Ločilna stikala serije VLC DC in PCF DC,
- Varovalke CH10 gPV in NV gPV za pretokovno zaščito opreme v fotonapetostnih inštalacijah
- Varovalke za zaščito varistorjev (SRF – Surge Rated Fuses)
- Varovalke za zaščito opreme in inštalacije na tirnih vozilih – t.i. »železniške varovalke«

**IZDELKI TEHNIČNE KERAMIKE:****Elektrotehnična keramika**

- stiskane keramične osnove za nizkonapetostne talilne vložke iz materialov C111 in C221
- ekstrudirane keramične osnove za nizkonapetostne talilne vložke iz materialov C221 in C610
- ekstrudirane keramične cevi in nosilci za visokonapetostne talilne vložke iz materialov C120 in C130
- keramične osnove za programe svetilne tehnike iz materialov C111 in C221
- keramične osnove za upore v avtomobilski in drugi industriji iz materialov C110, C221, C410 in C530

**Področje bele tehnike**

- keramične osnove za termostate in termostikala
- keramične osnove ohišij sponk in skoznikov
- keramične osnove grelnih elementov

**Termo in visokotemperaturna keramika**

- izolacijske keramične cevi za grelce
- nosilci grelnih teles
- ognjestalni izdelki za metalurgijo
- keramične osnove za potrebe merilne tehnike in merilnih inštrumentov
- keramične cevke za potrebe varilske industrije

**Izdelki za kemijsko industrijo****Specialni izdelki**

- keramični izdelki po naročilu in dokumentaciji kupca
- posebni keramični izdelki iz oksidne keramike C786, C795 in C799

**ORODJA IN NAPRAVE**

- orodja za brizganje termoplastov
- orodja za brizganje in stiskanje duroplastov
- rezilna, krivilna, vlečna in stopenjska orodja za pločevino
- orodja za stiskanje keramičnih materialov
- specialne naprave
- naprave za avtomatizacijo
- montažne priprave in linije
- strežne naprave

**IZDELKI IZ PLASTIKE ZA**

- elektrotehnične izdelke
- avtomobilsko industrijo
- kemijo

## ZGODOVINSKI RAZVOJ KONCERNA ETI

- 1950 Začetek proizvodnje v TOVARNI KERAMIČNIH IZDELKOV IZLAKE
- 1954 Postavitev prve peči za izdelavo elektroporcelana (prvi proizvod: Bergmanova pipica)
- 1960 Odločitev o samostojni izdelavi celotne varovalke
- 1974 Postopen prehod na elektrotehnične izdelke narekuje spremembo imena, ki se po novem glasi TOVARNA ELEKTROPORCELANA IZLAKE
- 1979 Preimenovanje v TOVARNO ELEKTROTEHNIČNIH IZDELKOV ELEKTROELEMENT IZLAKE
- 1981 Združitev s Keramiko Svit Kamnik.
- 1991 Sprememba statusa podjetja v delniško družbo, družba začne poslovati pod sedanjo firmo ETI Elektroelement d.d.
- 1995 Družba se lastninsko preoblikuje in zaposleni ter nekdanji zaposleni postanejo večinski delničarji.
- 1997 Ustanovitev prvih hčerinskih družb ETI GUM (sedaj ETI PROPLAST) in ETI POLAM na Poljskem
- 1999 Ustanovitev hčerinske družbe ETI Svit in povezane družbe ETI Norton.
- 2000 Ustanovitev hčerinske družbe ETI Sarajevo v Bosni in Hercegovini.
- 2003 Ustanovitev hčerinskih družb ETI ELB na Slovaškem in ETI Ukraine v Ukrajini,
- 2004 Podelitev priznanja Republike Slovenije za poslovno odličnost za zmagovalca za leto 2003 družbi ETI Elektroelement. Udeležba v trgovski družbi Italweber v Italiji, ustanovitev trgovskega predstavništva v Moskvi in ustanovitev družbe ETI Baltus v Litvi. ETI Polam je odkupil poslovne prostore in celotni proizvodni program lokalnega konkurenčnega podjetja.
- 2005 Pripojitev družbe ETI Steatit (prej ETI Norton) Kamnik k glavni družbi in ustanovitev hčerinskega trgovskega podjetja ETI B v Srbiji.
- 2006 Otvoritev največje ekološke investicije v zgodovini ETI-ja: čistilna naprava za odpadne vode, Izlake, ustanovitev hčerinske družbe ETI HU na Madžarskem
- 2007 Ustanovitev hčerinske družbe ETI Bulgaria v Bolgariji in sklenitev strateškega partnerstva s srbsko družbo Plamen iz Indije za proizvodnjo za srbsko tržišče. Paradržavni skladi se umaknejo iz lastništva koncerna.
- 2008 Nakup obrata za proizvodnjo instalacijskih odklopnikov v Hildburghausnu v Nemčiji, ki sedaj posluje v okviru hčerinske družbe ETI DE, pripojitev hčerinske družbe ETI SVIT h glavni družbi, nakup trgovske družbe v Romuniji, ki sedaj posluje s firmo ETI Romania.
- 2009 Ustanovitev družbe ETI Elektroelement d.o.o. na Hrvaškem.
- 2010 Pogodbeni prenos dejavnosti orodjarstva z glavne družbe na ETI PROPLAST.
- 2011 Kapitalska udeležba v novoustanovljenih slovenskih družbah (razvojnih centrih) RC eNeM Novi Materiali in NELA, razvojni center za elektroindustrijo in elektroniko.
- 2012 Odprodaja proizvodnje gumarskih izdelkov iz družbe ETI PROPLAST ter začetek uvajanja sodobnih načel organizacije masovne proizvodnje v glavni družbi.
- 2014 Ustanovitev hčerinskih družb OOO ETI Elektroelement, ETI Prostik, ETI RECIVAR in ETI SPLET. Kapitalska udeležba v novoustanovljenih slovenskih družbah ETI IMPER in ETI PART.

## IZJAVA O NEOŠKODOVANJU

Družba ETI d.d. je z odvisnimi družbami poslovala na osnovi sklenjenih kupoprodajnih pogodb, pri čemer so bile v medsebojnih prometih uporabljene tržne cene izdelkov in storitev. Družba, na osnovi okoliščin, ki so ji bile znane v trenutku, ko je bil opravljen posel, ocenjuje, da v navedenih poslih ni bila prikrajšana in ni bilo storjeno ali opuščeno nobeno dejanje, ki bi družbi povzročilo škodo.

## DOGODKI KONCERNA ETI PO ZAKLJUČKU OBRAČUNSKEGA OBDOBJA 2015

Ena najpomembnejših nalog koncerna, vodstva in vseh zaposlenih, v letu 2015 je bila priprava novega strateškega plana koncerna ETI za obdobje 2016-2020. Strategija je bila obravnavana in potrjena na seji nadzornega sveta 7.3.2016.

Februarja 2016 smo prejeli tožbo odvetniške pisarne, ki zastopa zavarovalnici CHUBB in ZURICH. Tožba navaja, da sta zavarovalnici izplačali zavarovalno vsoto družbi HAGER SAS Evropa, s katero sta pokrili stroške odpoklica izdelkov RCBO v Avstraliji in Novi Zelandiji.

Na podlagi aktivnosti in ugotovitev (opisano v poglavju KAKOVOST), družba izhaja iz stališča, da je verjetnost uspeha uspešnost tožnikov v pravdi podpolovična. Poleg tega obstaja tudi kritje iz zavarovalne police. Družba zato skladno z MRSP 37 v računovodskih izkazih ni oblikovala rezervacij.



**Moč potrebuje nadzor**

## NAGOVOR UPRAVE

Leto 2015 je bilo za ETI posebno, saj je po eni strani predstavljajo zadnje leto prejšnjega strateškega obdobja in po drugi prehod v novo strateško obdobje. Poleg tekočih projektov, ki jih je bilo potrebno izpeljati, smo se že v drugem kvartalu začeli ukvarjati s pripravo novega strateškega plana.

Hkrati nas v letu 2016, poleg vstopa v novo strateško obdobje, čaka še en pomemben izziv, in sicer potencialna sprememba lastništva ETI-ja. Najpomembneje pri tem je, da ti postopki ne bodo v nikakršni meri vplivali na naša prizadevanja za doseg naših ciljev v letu 2016.

Koncern ETI je v letu 2015 letu posloval solidno. Čisti prihodki od prodaje so v letu 2015 znašali 99,4 mio EUR, kar je 1% več kot v letu 2014. Na trgih smo zaznali rahlo gospodarsko rast, ki je bila najbolj izrazita v severni Evropi in pa na Poljskem, kjer smo dosegli nadpovprečno, 17-odstotno rast. Ta odličen prodajni rezultat je poleg ugodnih tržnih razmer posledica sistematične obdelave trga, ustreznega pozicioniranja ter aktivnega delovanja na področju izboljšanja servisa kupcem. Dobre rezultate smo zabeležili tudi v Nemčiji, kjer smo bili predvsem uspešni pri prodaji novih specialnih varovalk (battery fuses) in Srbiji.

Na trgu stikalne tehnike smo bili v letošnjem letu ponovno priča zniževanju cenovnih nivojev zaradi agresivnega nastopa globalistov na trgu z izdelki proizvedenimi v Aziji. Hkrati se nadaljuje tudi trend padanja cen na področju fotovoltaike in to dvoje je v največji meri prispevalo k nižanju povprečnih prodajnih cen. Najvišjo rast prodaje smo sicer dosegli na področju dopolnilnega elektrotehničnega programa (predvsem omaric) ter na področju varovalk (predvsem NV in specialnih varovalk).

V letu 2015 smo plan na področju razvoja novih elektrotehničnih izdelkov celo presegli. Uspešno smo vpeljali nov tip stikala na diferenčni tok z nadtokovno zaščito z elektronsko indikacijo KZS 2M 2p EDI, ki uporabniku na samem mestu in takoj javi, kaj je bil vzrok izklopa. Popolnoma smo prenovili tudi varovalčne ločilnike za cilindrične varovalke EFD za AC aplikacije ter podstavke za cilindrične varovalke EFH za DC aplikacije. Hkrati še naprej širimo spekter varovalk za fotovoltaične sisteme in posameznih specialnih varovalk.

Znotraj ETI-ja pa je tudi v letu 2015 najpomembnejši projekt predstavljala optimizacija proizvodnih kapacitet koncerna ter s tem povezane logistike in usklajenega delovanja vseh podjetij. Na področju proizvodnje se kažejo pozitivni učinki vpeljave vitkih linij, ki so celo nad planiranimi, hkrati pa se lahko pohvalimo, da smo v zadnjih petih letih naše dobavne roke praktično razpolovili.

Število zaposlenih in pogodbenih delavcev smo ohranjali na približno enakem nivoju kot leto poprej. V Zasavju tako ostajamo daleč največji zaposlovalec in steber razvoja regije.

Če pogledamo nazaj na leto 2015, smo lahko ponosni na vse, kar smo dosegli. Hkrati pa ne smemo pozabiti, da je predvsem optimizacija poslovnih procesov in zniževanje stroškov naša stalna in nikoli končana naloga, ki ostaja ena od pomembnih usmeritev tudi v prihodnje.

### Načrti za leto 2016

Pomemben izziv v okviru nove strategije bo za ETI koncern v letu 2016 in strateškem obdobju odgovor na vprašanje prepoznane kompleksnosti v celotni strukturi ETI-ja. Iskali bomo priložnosti za njeno znižanje na vseh »vitalnih« področjih koncerna (produkti in trgi, sklopi in sestavni deli, materiali in dobavitelji ter proizvodnja). V letu 2016 so splošne gospodarske napovedi za evro območje sicer zmerno optimistične, vendar naj bi naložbeno okolje ostalo šibko, nadaljevala naj bi se tudi konsolidacija trga. V takšnem okolju za leto 2016 planiramo skoraj 6-odstotno rast prodaje na ravni koncerna, ki ji bodo botrovali povečanje učinkovitosti celotne prodajne mreže (kot posledica ukrepov predvsem na Slovaškem, v Rusiji, Romuniji, Madžarski in Nemčiji), lasten vstop na dva nova ciljna trga in aktiven razvoj (predvsem na področjih Smart House, Smart Grid, e-Mobilnost in Industrija 4.0) in trženje novih izdelkov.

Kot temeljno usmeritev v letu 2016 smo si zastavili tudi prenovo določenih obstoječih izdelkov, s čimer bomo povečali njihovo stroškovno učinkovitost in konkurenčnost.

Stroškovna in kakovostna optimizacija obstoječega proizvodnega portfelja je hkrati tudi ena najpomembnejših smernic strateškega načrta za prihajajoče obdobje. Naslednja pomembna naloga, ki nas čaka, je nadaljnje izboljšanje kakovosti v koncernu – tako na področju poslovnih procesov kot na področju izdelkov. Dodatne prihranke bomo skušali ustvariti tudi s pomočjo optimizacije nabavnih virov, kjer bomo nadaljevali z uvedbami substitutov, nižanjem zalog in optimizacijo ostalih komercialnih nabavnih pogojev poslovanja.

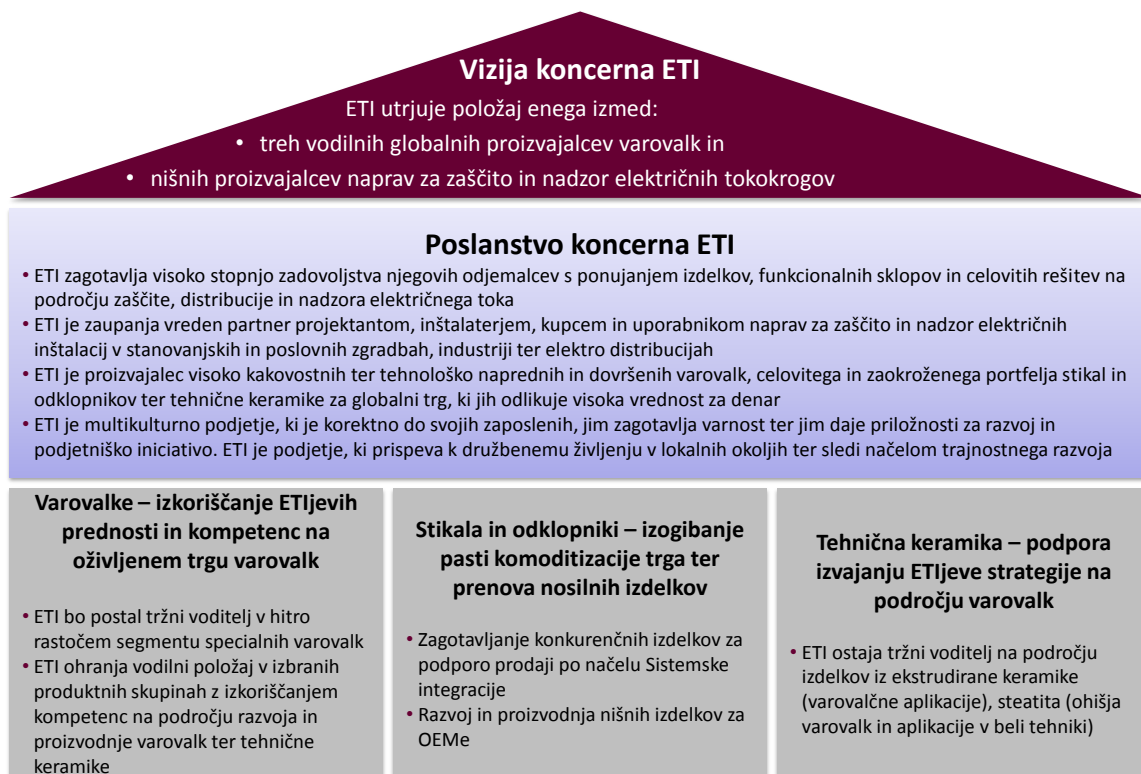
To so seveda samo nekatere od naših nalog v letu 2016, ki se jim bomo posvetili z visoko mero prizadevanja in odločnosti, da jih izpolnimo po svojih najboljših močeh.



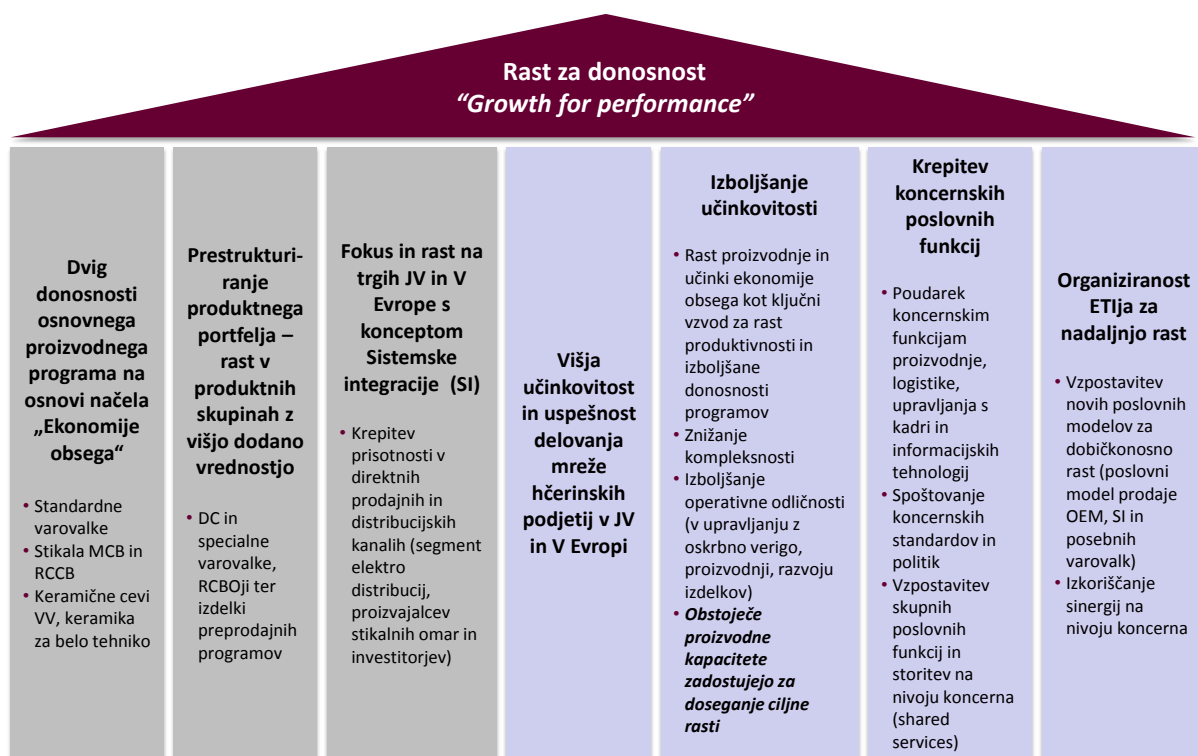
# POSLOVNO POROČILO II. DEL

## RAZVOJNA STRATEGIJA KONCERNA ETI 2016-2020

### Temeljne strateške usmeritve koncerna ETI 2016-2020



## Temeljni strateški cilji koncerna ETI 2016-2020



## Cilji poslovanja koncerna ETI v letu 2016

V letnem planu smo si zastavili naslednje pomembne cilje:

- rast čistih prihodkov od prodaje bo 5,5 odstotna,
- čisti poslovni izid obračunskega obdobja načrtujemo v znesku 3.130,1 tisoč EUR,
- čista dobičkonosnost celotnih prihodkov bo znašala 2,9%,
- na zaposlenega bomo dosegli 25,4 tisoč EUR bruto dodane vrednosti,
- načrtovan obseg investicijskih vlaganj v osnovna sredstva je 7.065,4 tisoč EUR.

## PRIČAKOVANO MAKROEKONOMSKO OKOLJE V LETU 2016

V letu 2016 se bo, po napovedih UMAR, BDP povečal za 2,3%. Gospodarska rast bo ob nadaljnjem izboljšanju razmer na trgu dela in ugodnem učinku nižjih cen surovin na razpoložljivi dohodek še bolj kot do sedaj temeljila na rasti zasebne potrošnje. Po pričakovanjih mednarodnih institucij naj bi postopoma začele okrevati tudi investicije, na kar naj bi vplivali predvsem izboljšani pogoji financiranja ob nestandardnih ukrepih ECB, nižja zadolženost podjetij in potreba po zamenjavi opreme. Izvoz bo tudi zaradi izboljšanja cenovne konkurenčnosti ob šibkejšem evru ostal pomemben dejavnik okrevanja, a v manjši meri kot do sedaj, zlasti zaradi ohlajanja svetovne gospodarske rasti ob pričakovanem poslabšanju razmer v pomembnejših razvijajočih se gospodarstvih. Po pričakovanjih mednarodnih institucij bodo razmere na finančnih trgih v evrskem območju ostale relativno stabilne, monetarna politika ECB pa ekspanzivna.

Jesenska napoved upošteva predpostavko ohranjanja nizkih cen nafte in tudi ostalih surovin. Glavni dejavnik pričakovane višje rasti cen v letih 2016–2017 bo krepitev zasebne potrošnje. Ta bo po oceni vplivala predvsem na gibanje cen ne–energetskega blaga, kjer po padcu cen v zadnjih petih letih v letu 2016 pričakujemo skromno rast. Postopoma bodo višje tudi cene storitev. Skladno z upoštevanimi predpostavkami o gibanju cen nafte se bo v prihodnjih dveh letih povišal tudi prispevek energentov k inflaciji.

(vir: UMAR Jesenska napoved gospodarskih gibanj 2015)

Stopnje rasti v %		BDP	Izvoz proizvodov in storitve	Uvoz proizvodov in storitev	Produktivnost (BDP na zaposlenega)	Inflacija	Razmerje USD za 1 EUR
Slovenija	Ocena 2015	2,7	5,0	4,9	1,2	0,1	1,109
	Napoved 2016	2,3	5,2	3,8	1,2	1,2	1,102

Vir: UMAR Jesenska napoved gospodarskih gibanj 2015

## DELNIČARJI

### Pomembnejše informacije za delničarje

POMEMBNEJŠE INFORMACIJE ZA DELNIČARJE		
	2014	2015
Število delnic	498.250	498.250
Število delničarjev	1.719	1.716
Nominalna vrednost delnice (v EUR)	16,69	16,69
Knjigovodska vrednost delnice nivo koncerna ETI (v EUR)	72,92	75,83
Čisti dobiček na delnico nivo koncerna ETI (v EUR)	2,14	5,58
Knjigovodska vrednost delnice ETI d.d. (v EUR)	61,91	62,35
Čisti dobiček na delnico ETI d.d. (v EUR)	1,83	2,80
Bruto dividenda na delnico (v EUR)	1,0	*

\* Opomba: Višino dividend za leto 2015 bosta uprava in nadzorni svet predlagala skupščini v okviru predloga za uporabo bilančnega dobička

## Lastniška sestava

Osnovni kapital družbe ETI d.d. je opredeljen v statutu družbe in registriran na sodišču. Registriran osnovni kapital je 8.315,8 tisoč EUR. Razdeljen je na 498.250 navadnih kosovnih delnic. Vse delnice so vplačane. Vse delnice so navadne in imenske, skupaj tvorijo en razred ter so vpisane v centralni register vrednostnih papirjev, ki ga vodi KDD.

Prenosljivost delnic je skladno s statutom in z zakonom družbe omejena. Delnice se lahko prenašajo le ob pridobitvi soglasja/dovoljenja nadzornega sveta družbe (vinkulacija).

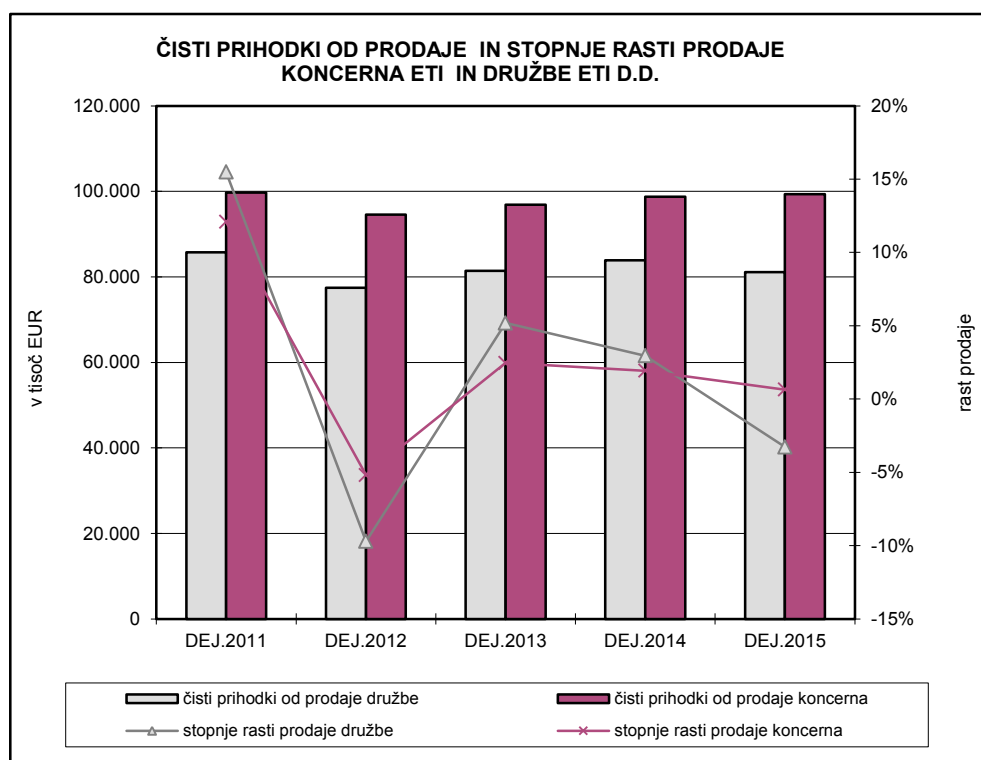
Na dan 31.12.2015 je celotni kapital matičnega podjetja znašal 31.066,1 tisoč EUR, celotni kapital koncerna pa 38.834 tisoč EUR, tako da je knjigovodska vrednost delnice ETI d.d. znašala 62,35 EUR, na nivoju koncerna ETI pa 75,83 EUR. Število delničarjev je bilo ob koncu leta 1.716.

<b>SESTAVA DELNIČARJEV ETI D.D. NA DAN 31.12.2015</b>			
	Št. delničarjev	Št. delnic	Delež v %
Fizične osebe	1.704	217.040	43,56
Domače pravne osebe	10	192.247	38,58
Pravne osebe drugih držav EU	1	49.874	10,01
Lastne delnice	1	39.089	7,85
<b>SKUPAJ</b>	<b>1.716</b>	<b>498.250</b>	<b>100,00</b>

<b>NAJVEČJI DELNIČARJI ETI D.D. NA DAN 31.12.2015</b>		
	Št. delnic	Delež v %
DUTB d.d.	59.662	12,0
Jean Müller GmbH	49.874	10,0
Finema d.o.o.	49.826	10,0
Gorenje d.d.	22.576	4,5
GIP BETON MTO d.o.o.	22.575	4,5
<b>SKUPAJ</b>	<b>204.513</b>	<b>41,0</b>

## ANALIZA USPEŠNOSTI POSLOVANJA

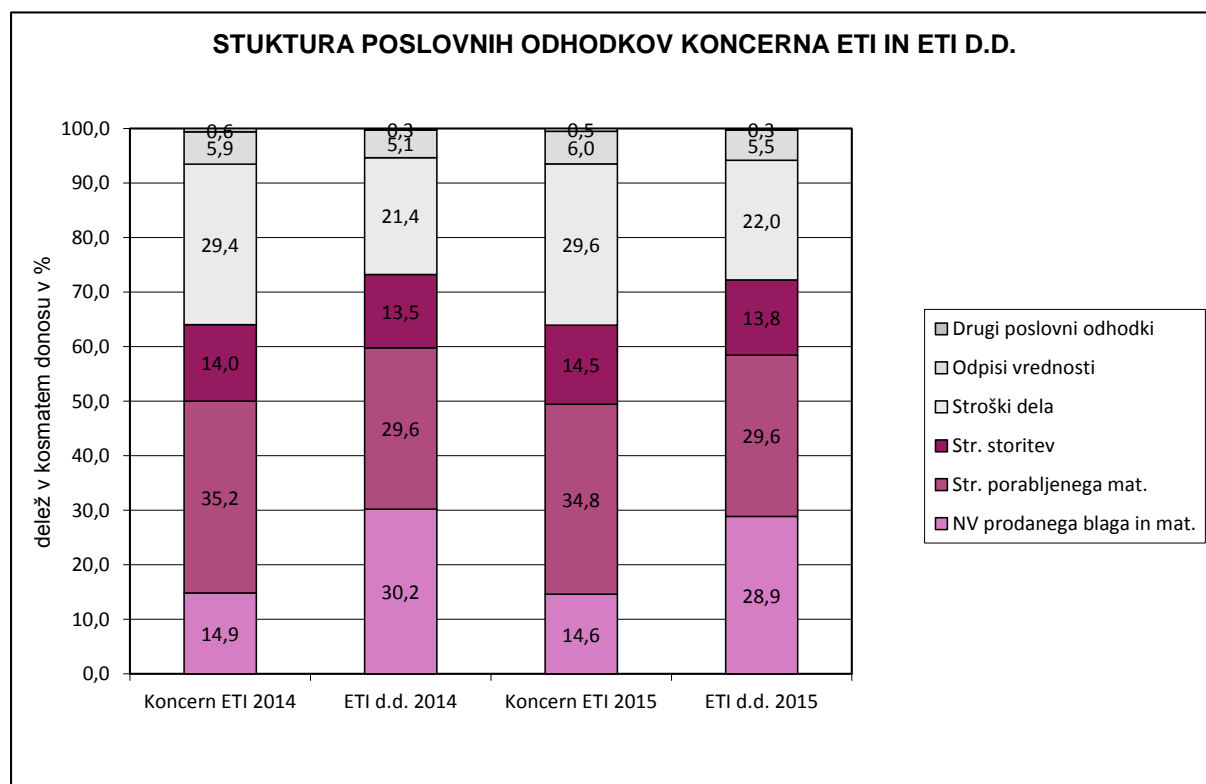
### Čisti prihodki od prodaje



Čisti prihodki od prodaje koncerna ETI so v letu 2015 znašali 99.368 tisoč EUR, kar je 1% več kot v letu 2014. Na naših ključnih trgih nismo izgubljali tržnih deležev. Najvišjo rast v primerjavi s preteklim letom smo dosegli na področju VE, zlasti po zaslugi zelo dobre prodaje na Poljskem, sledi pa Nemčija z zelo dobro prodajo specialnih varovalk. Na Balkanu izstopa zlasti dobra prodaja v Srbiji.

## Poslovni odhodki

Poslovni odhodki koncerna ETI so v letu 2015 znašali 99.068 tisoč EUR in so bili 1% višji kot v letu 2014.



Največji delež celotnih poslovnih odhodkov koncerna ETI predstavljajo stroški blaga, materiala in storitev in sicer 64%.

V okviru le-teh imajo najvišji delež v kosmatem donosu stroški materiala s 35%. Za prvo polovico leta 2015 je značilno relativno neugodno gibanje nabavnih cen, v drugi polovici leta 2015 beležimo ugodna gibanja cen barvnih kovin, še posebej zelo ugodno gibanje cene Cu ob koncu leta 2015.

Stroški storitev imajo 15% delež v kosmatem donosu, tudi nabavna vrednost blaga predstavlja 15% delež v kosmatem donosu, stroški dela pa imajo 30% delež v kosmatem donosu iz poslovanja.

## Prihodki in odhodki financiranja

PRIHODKI IN ODHODKI FINANCIRANJA						
v tisoč EUR	KONCERN ETI			DRUŽBA ETI D.D.		
	2014	2015	IND. 15/14	2014	2015	IND. 15/14
Finančni prihodki	313	1.150	368	1.354	1.869	138
Finančni odhodki	1.521	1.393	92	1.718	1.185	69
<b>Neto finančni izid</b>	<b>-1.208</b>	<b>-243</b>		<b>-364</b>	<b>685</b>	

Neto finančni izid koncerna ETI v letu 2015 znaša -243 tisoč EUR.

Finančni prihodki koncerna ETI so v letu 2015 znašali 1.150 tisoč EUR in so bistveno višji kot v letu 2014.

Finančni prihodki iz deležev so v letu 2015 bistveno višji predvsem zaradi odprodaje dela finančnega portfelja (prodaja delnic Zavarovalnice Triglav, Krke, Petrola in Gorenja).

Omenjeni finančni portfelj je poslovno nepotrebno premoženje družbe, ki izhaja iz obdobja nekaj desetletij nazaj in v povezavi s katerim je obstajalo precej negotovosti vezano na gibanja na kapitalskih trgih ter posledično finančnimi efekti na izkaz poslovanja in denarni tok podjetja. ETI skladno s svojo finančno politiko posledično omenjeni portfelj prodaja in vlaga denarna sredstva v svojo osnovno dejavnost. V konsolidirane računovodske izkaze je v postopku konsolidacije po kapitalski metodi med finančne prihodke vključena tudi udeležba na rezultatu v pridruženi družbi Italweber in v pridruženi družbi RC eNeM d.o.o.

Finančni prihodki iz danih posojil vsebujejo predvsem prihodke iz naslova obresti, večinoma gre za obresti obračunane razvojnim centrom.

Finančni prihodki iz poslovnih terjatev zajemajo predvsem pozitivne tečajne razlike.

Finančni odhodki koncerna ETI so znašali 1.393 tisoč EUR in so 8% nižji kot v letu 2014.

Finančni odhodki iz finančnih obveznosti zajemajo predvsem obračunane obresti na najete kredite. Razlog za nižje odhodke v letu 2015 glede na leto 2014 je predvsem nižja obrestna mera financiranja.

Finančni odhodki iz poslovnih obveznosti zajemajo predvsem obračunane negativne tečajne razlike.

## Poslovni izidi

POSLOVNI IZID						
v tisoč EUR	KONCERN ETI			DRUŽBA ETI D.D.		
	2014	2015	IND. 15/14	2014	2015	IND. 15/14
Dobiček iz poslovanja	2.191	2.792	127	591	89	15
Čisti dobiček	984	2.567	261	842	1.285	153

Dobiček iz poslovanja koncerna ETI je v letu 2015 znašal 2.792 tisoč EUR, čisti dobiček pa 2.567 tisoč EUR.

## Sredstva

SREDSTVA										
v tisoč EUR	KONCERN ETI					DRUŽBA ETI D.D.				
	2014	Delež v %	2015	Delež v %	IND. 15/14	2014	Delež v %	2015	Delež v %	IND. 15/14
<b>DOLGOROČNA SREDSTVA</b>	<b>30.963</b>	<b>39,2</b>	<b>31.706</b>	<b>39,0</b>	<b>102</b>	<b>29.984</b>	<b>43,9</b>	<b>30.163</b>	<b>43,5</b>	<b>101</b>
Neopredmetena sredstva in dolg. AČR	3.938	5,0	3.988	4,9	101	3.425	5,0	3.588	5,2	105
Opredmetena osnovna sredstva	20.580	26,1	21.497	26,4	104	14.314	20,9	15.073	21,7	105
Naložbene nepremičnine	0	-	0	-	-	357	0,5	324	0,5	91
Dolgoročne finančne naložbe	3.806	4,8	2.906	3,6	76	9.401	13,8	8.209	11,8	87
Dolgoročne poslovne terjatve	48	0,1	0	-	-	48	0,1	0	-	-
Odložene terjatve za davek	2.592	3,3	3.315	4,1	128	2.439	3,6	2.969	4,3	122
<b>KRATKOROČNA SREDSTVA</b>	<b>47.916</b>	<b>60,7</b>	<b>49.584</b>	<b>60,9</b>	<b>103</b>	<b>38.365</b>	<b>56,1</b>	<b>39.128</b>	<b>56,4</b>	<b>102</b>
Sredstva(skupine za odtujitev) za prodajo	0	-	87	0,1	-	0,0	-	0	-	-
Zaloge	21.132	26,8	19.847	24,4	94	11.919	17,4	10.639	15,3	89
Kratkoročne finančne naložbe	3.580	4,5	5.888	7,2	164	6.188	9,1	7.769	11,2	126
Kratkoročne poslovne terjatve	22.211	28,1	23.122	28,4	104	20.243	29,6	20.665	29,8	102
Denarna sredstva	993	1,3	640	0,8	64	14	0,0	55	0,1	383
<b>Kratkoročne AČR</b>	<b>91</b>	<b>0,1</b>	<b>91</b>	<b>0,1</b>	<b>99</b>	<b>14</b>	<b>0,0</b>	<b>41</b>	<b>0,1</b>	<b>289</b>
<b>SREDSTVA SKUPAJ</b>	<b>78.971</b>	<b>100,0</b>	<b>81.381</b>	<b>100,0</b>	<b>103</b>	<b>68.363</b>	<b>100,0</b>	<b>69.331</b>	<b>100,0</b>	<b>101</b>

Poslovna sredstva koncerna ETI so konec leta 2015 3% višja kot konec leta 2014. Dolgoročna sredstva so višja 2%, v njihovem okviru pa so se najbolj povečala opredmetena osnovna sredstva (dolgoročno odloženi stroški razvijanja) in odložene terjatve za davek.

Kratkoročna sredstva so višja za 3%, v njihovem okviru pa so se najbolj povečale kratkoročne finančne naložbe (predvsem kratkoročni depoziti) in kratkoročne poslovne terjatve.

## Kapital in obveznosti

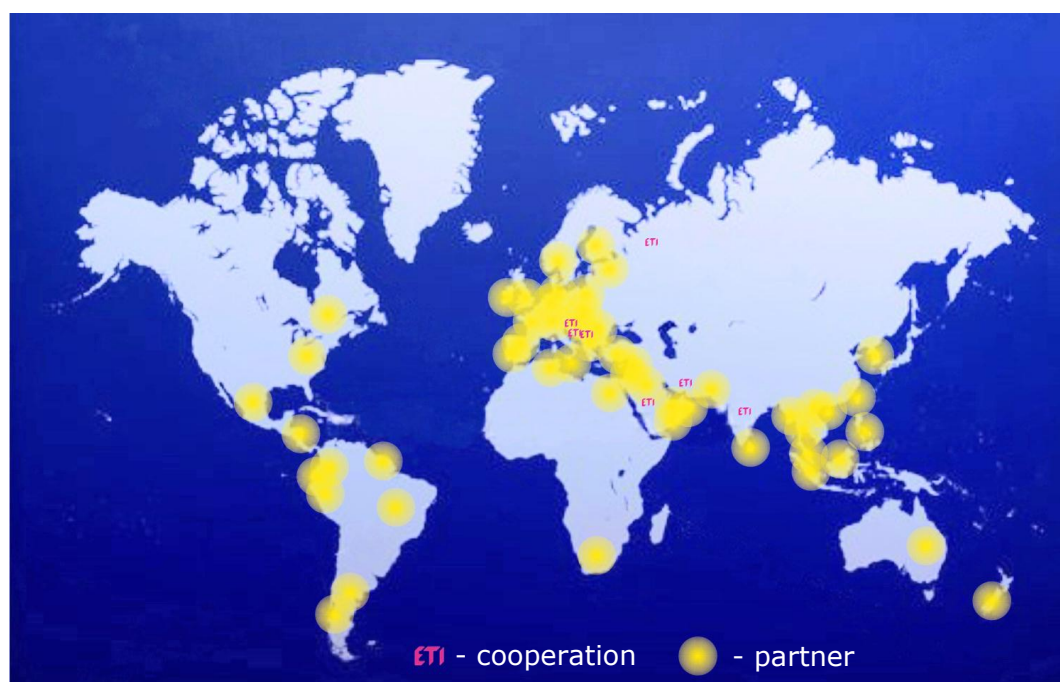
KAPITAL IN OBVEZNOSTI										
v tisoč EUR	KONCERN ETI					DRUŽBA ETI D.D.				
	2014	Delež v %	2015	Delež v %	IND. 15/14	2014	Delež v %	2015	Delež v %	IND. 15/14
Kapital	37.380	47	38.834	48	104	30.847	45	31.066	45	101
Rezervacije in dolgoročne PČR	6.291	8	6.521	8	104	3.581	5	3.811	5	106
Dolgoročne obveznosti	10.284	13	10.632	13	103	9.975	15	10.367	15	104
Kratkoročne obveznosti	23.480	30	23.951	29	102	23.114	34	23.412	34	101
Kratkoročne PČR	1.536	2	1.443	2	94	846	1	674	1	80
<b>OBVEZNOSTI DO VIROV SREDSTEV</b>	<b>78.971</b>	<b>100</b>	<b>81.381</b>	<b>100</b>	<b>103</b>	<b>68.363</b>	<b>100</b>	<b>69.331</b>	<b>100</b>	<b>101</b>

Na strani virov sredstev se je najbolj povečal kapital, predvsem na račun čistega poslovnega izida tekočega leta. V okviru dolgoročnih obveznosti so se za 4% povečale dolgoročne obveznosti iz financiranja, v okviru kratkoročnih obveznosti pa so se za 6% povečale kratkoročne finančne obveznosti in za 1% kratkoročne obveznosti iz poslovanja.

## Kazalniki poslovanja

PODATKI O POSLOVANJU KONCERNA ETI IN DRUŽBE ETI D.D.						
v tisoč EUR	KONCERN ETI			DRUŽBA ETI D.D.		
	2014	2015	IND. 15/14	2014	2015	IND. 15/14
Čisti prihodki iz prodaje	98.730	99.368	101	83.846	81.106	97
Dobiček iz poslovanja - EBIT	2.191	2.792	127	591	89	15
Delež v prodaji v %	2,2%	2,8%	127	0,7%	0,1%	16
Dobiček iz poslovanja z amortizacijo - EBITDA	7.065	7.733	109	4.176	3.749	90
Delež v prodaji v %	7,2%	7,8%	109	5,0%	4,6%	93
Čisti dobiček	984	2.567	261	842	1.285	153
Delež v prodaji v %	1,0%	2,6%	259	1,0%	1,6%	158
Sredstva	78.971	81.381	103	68.363	69.331	101
ROA	1,2%	3,2%	257	1,2%	1,9%	149
Kapital	37.380	38.834	104	30.847	31.066	101
ROE	2,6%	7,0%	265	2,8%	4,2%	153

## TRŽENJE IN PRODAJA

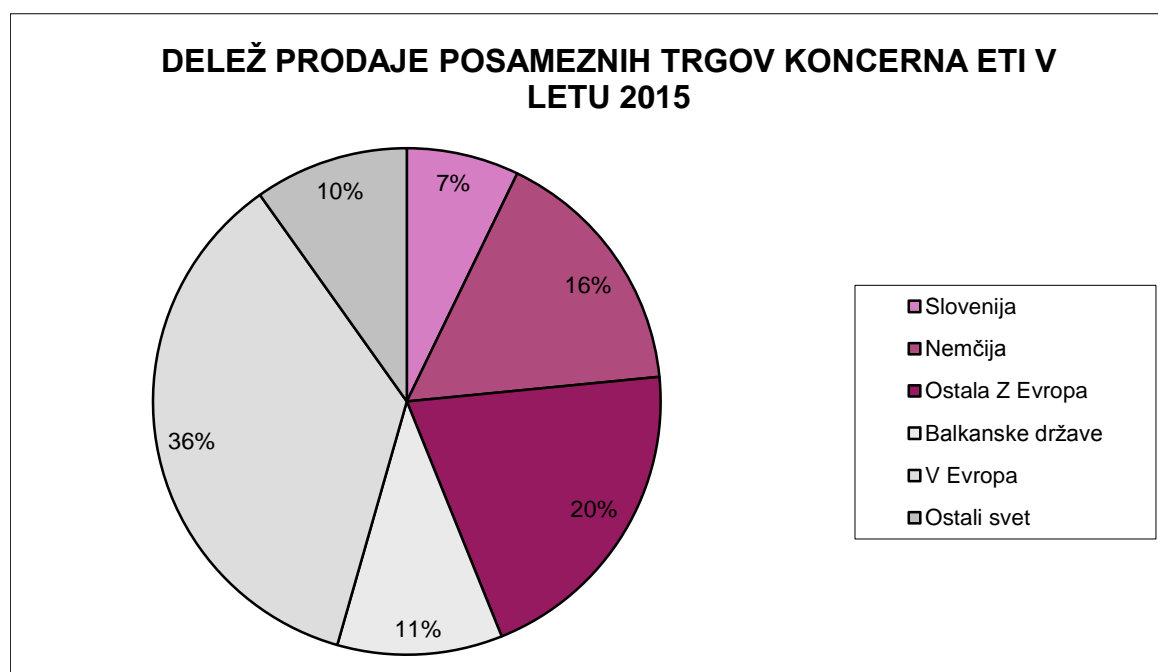


## Gospodarske razmere in tržni položaj družbe

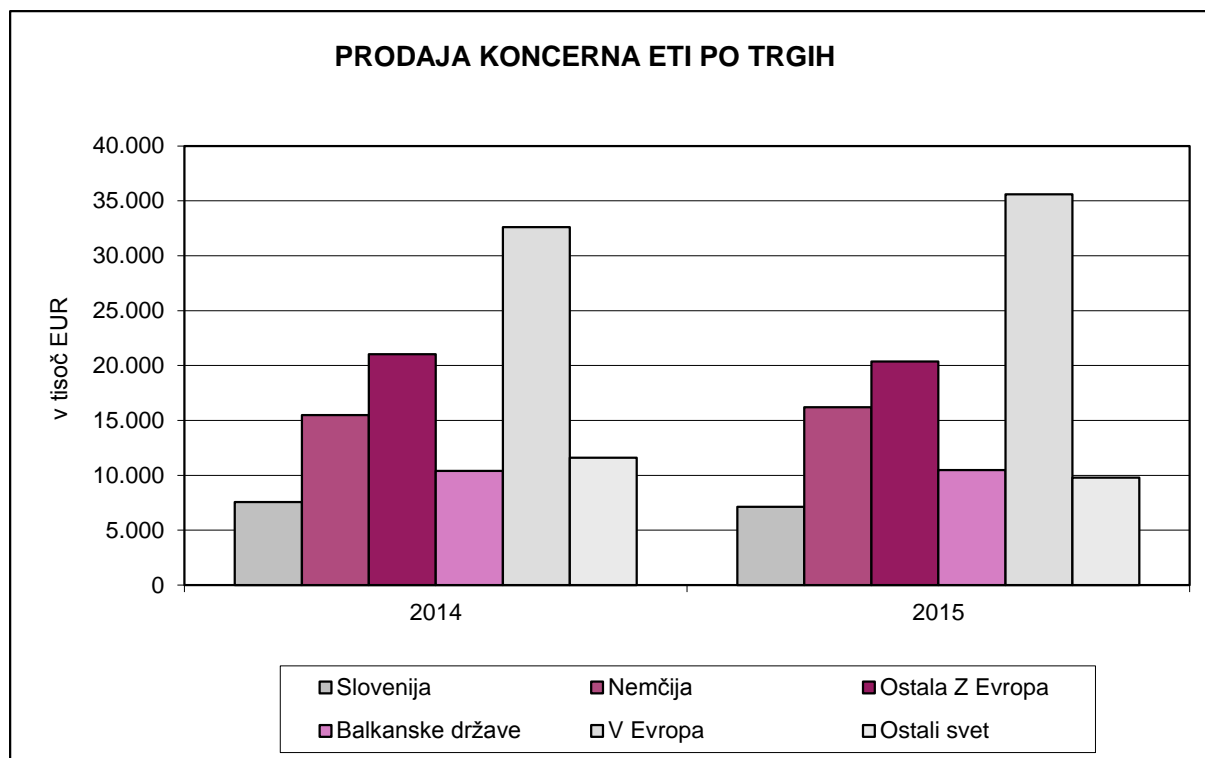
- Konsolidirana prodaja koncerna ETI je v I. 2015 znašala 99.548 tisoč EUR, kar je 1% več v primerjavi s preteklim letom. Če pa primerjamo le prodajo standardnega programa je leta v primerjavi s preteklim letom zrastle za 5%.
- Najvišjo rast v primerjavi s preteklim letom smo dosegli na področju VE, zlasti po zaslugi zelo dobre prodaje na Poljskem. Sledi Nemčija z zelo dobro prodajo specialnih varovalk in Balkan, kjer izstopa zlasti dobra prodaja v Srbiji. V Sloveniji, ostali ZE in na področju ostalega sveta imamo v primerjavi z lanskim letom nekaj odstotkov nižjo prodajo.
- Na evropskih trgih je bilo zaznati rahlo gospodarsko rast, le-ta pa je bila najbolj izrazita v severni Evropi in na Poljskem. Politično gospodarska kriza v Ukrajini in Rusiji pa je negativno vplivala na doseganje boljših prodajnih rezultatov.
- Primerljiva podjetja v branži so v tem obdobju dosegla podobne ali slabše prodajne rezultate; izjeme so le podjetja z močno povečanim izvozom izven Evrope. Ocenjujemo, da smo na ključnih trgih zadržali tržne deleže.

## Prodaja po trgih

PRODAJA KONCERNA ETI IN DRUŽBE ETI D.D. PO TRGIH						
v tisoč EUR	KONCERN ETI			DRUŽBA ETI D.D.		
	2014	2015	IND. 15/14	2014	2015	IND. 15/14
Slovenija	7.566	7.135	94	9.290	9.636	104
Nemčija	15.473	16.206	105	12.654	13.293	105
Ostala Z Evropa	21.016	20.364	97	17.652	16.751	95
Balkanske države	10.387	10.469	101	9.337	9.294	100
V Evropa	32.614	35.593	109	23.570	22.707	96
Ostali svet	11.606	9.780	84	11.495	9.620	84
<b>SKUPAJ</b>	<b>98.662</b>	<b>99.548</b>	<b>101</b>	<b>83.997</b>	<b>81.300</b>	<b>97</b>







### Slovenija

- Konsolidirana prodaja skupine ETI na domačem trgu je v letu 2015 znašala 7.135 tisoč EUR, kar je 6% manj kot v letu 2014. Prodaja v Sloveniji je v tem obdobju predstavljala 7% celotne prodaje koncerna.
- Programsko gledano smo imeli boljšo prodajo na elektrotehničnem programu, kar je naš osnovni program, medtem ko je bila prodaja tehnične keramike, odpadnega materiala, polizdelkov, podsoklopov, orodij in storitev nekoliko nižja.
- Šibka rast na elektrotehničnem programu je posledica še vedno nizke investicijske dejavnosti, zlasti na področju stanovanjske izgradnje in deloma konservativne finančne politike. Število neposrednih kupcev je ostalo isto, povečalo pa se je število končnih kupcev (inštalaterjev, montažerjev in malih trgovcev), kar je posledica ciljne obdelave in aktivnosti za pospeševanje prodaje. Na tem programu ohranjamo vodilni tržni položaj.

### Nemčija

- Konsolidirana prodaje skupine ETI v Nemčijo je znašala 16.206 tisoč EUR, kar je 5% več, kot v preteklem letu. Prodaja v Nemčijo je v tem obdobju predstavljala 16% celotne prodaje koncerna.
- Rast je v veliki meri posledica dobre projektne prodaje na področju varovalk in pridobitve novih manjših kupcev na področju stikalne tehnike, ki jih oskrbujemo iz ETI DE.
- Pretežni del prodajnih aktivnosti je bil usmerjen v promoviranje izdelkov stikalne tehnike (Made in Germany) in pa specialnih varovalk (predvsem battery fuses). Marketinške aktivnosti pa so bile usmerjene predvsem v širitev prepoznavnosti ETI blagovne znamke.

### Ostala Z. Evropa

- Konsolidirana prodaja skupine ETI na ostale trge Zahodne Evrope je znašala 20.364 tisoč EUR, kar je 3% manj kot v letu 2014. Prodaja na področje ostale ZE je v tem obdobju predstavljala 20% celotne prodaje koncerna.
- Padeč prodaje na teh trgih je v največji meri posledica izteka večje prodajne pogodbe, ki smo jo sicer v večjem delu kompenzirali s povečano prodajo na ostalih, zlasti severno evropskih trgih.

- Prodaja v Italijo, na Portugalsko in v Grčijo zaradi slabše gospodarske situacije ni dosegla planiranega nivoja.
- Na vseh ostalih za nas manjših trgih ZE smo dosegli rast.

### **Balkan**

- Konsolidirana prodaja skupina ETI na trge Balkana je znašala 10.469 tisoč EUR, kar je 1% več od lanskoletne prodaje. Prodaja na področje Balkana je v tem obdobju predstavljala 11% celotne prodaje koncerna.
- Boljšo prodajo glede na lani smo dosegli v Srbiji, Bolgariji, na Kosovu ter v Črni gori, medtem ko drugod zaostajamo za lanskim letom.
- Slaba gospodarska in s tem povezana finančna situacija, omejevanje investicij in preferiranje domačih proizvajalcev močno ovirajo hitrejšo rast prodaje na Balkanu. Pritiski globalistov se povečujejo, prisoten je trend zniževanja cen. Akvizicije na področju elektro distribucij (na Kosovu in Makedoniji) imajo dodaten negativen vpliv na naše možnosti prodaje. Kljub temu smo zlasti na račun uspešne promocije modela systemske integracije uspeli povečati prodajo.
- Trg Balkana (zlasti države Ex-YU) je za ETI strateškega pomena, saj ima ETI glede na zgodovinsko povezanost še vedno visoko cenjeno blagovno znamko, vodilni tržni delež na programu varovalk in se uvršča med prve tri ponudnike tudi na področju stikalne tehnike.

### **V Evropa**

- Konsolidirana prodaja skupine ETI na trge VE je znašala 35.593 tisoč EUR, kar je 9% več kot v letu 2014. Prodaja na področje VE je v letu 2015 predstavljala 36% celotne prodaje koncerna.
- Prodaja na poljski trg, ki je ETI-jev največji posamični trg, je v letu 2015 presegla prodajo iz leta 2014 za dobrih 17%, kar je odličen prodajni rezultat. Poleg ugodnih tržnih razmer je to rezultat sistematične obdelave trga, ustreznega pozicioniranja ter aktivnega delovanja na področju izboljšanja servisa kupcem. Rast je bila dosežena pretežno na novih prodajnih skupinah – pomemben delež predstavljajo kovinske omarice.
- Zelo dobre prodajne rezultate in rast smo dosegli tudi v Romuniji (24% rast) in na Slovaškem (40% rast), kar je posledica sistematičnega dela prodajnih ekip.
- V Ukrajini nam je, kljub še vedno težki ekonomsko – politični situaciji, uspelo doseči dober rezultat. Z aktivnim tržnim pristopom in obvladovanjem stroškov, kljub nižji prodaji, zadržujemo in celo povečujemo tržni delež. Velik problem predstavljajo tečajna nihanja. Tudi v Rusiji je ekonomsko politična situacija še vedno zelo slaba, problem je devalvacija rublja. Kljub temu smo prodajo v Rusijo povečali za 19%, predvsem z agresivnim obdelovanjem projektnih poslov.

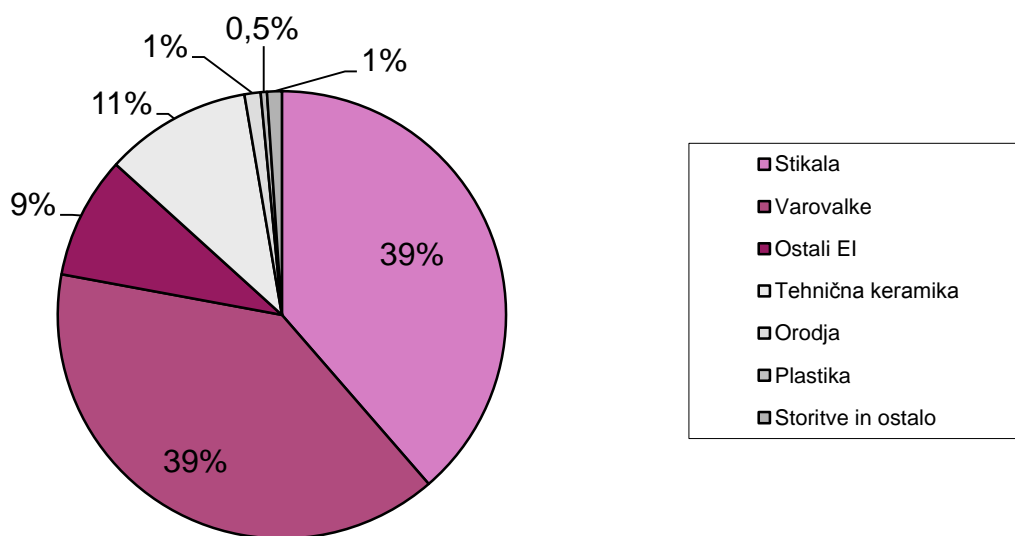
### **Ostali svet (ne-evropske države)**

- Konsolidirana prodaja skupine ETI na trge ostalega sveta v letu 2015 je znašala 9.780 tisoč EUR, kar pomeni 16% manj od izjemne lanskoletne (enkratni projekt Orient Indija) prodaje.
- Prodaja na področju ostalega sveta je v tem obdobju predstavljala 10% celotne prodaje koncerna.
- Visoko rast smo dosegli v Turčiji (TK in NV), na Kitajskem, v Saudski Arabiji (MCB in NV) in Iranu. Pomemben korak pa smo naredili tudi pri pripravi in certificiranju izdelkov za ameriški trg, kar nam je omogočilo vstop v segment fotovoltaike.

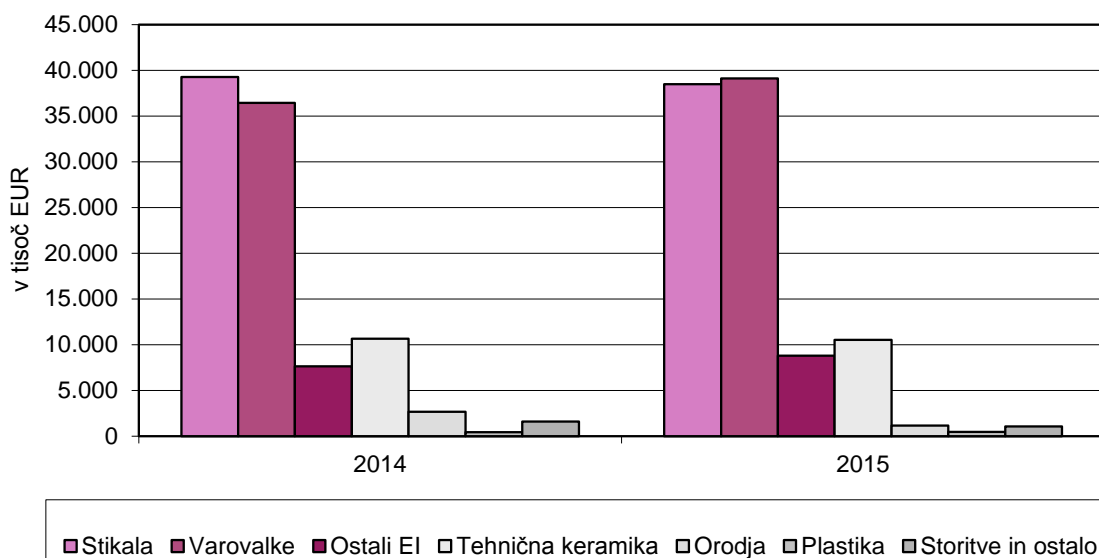
## Prodaja po programih

PRODAJA KONCERNA ETI IN DRUŽBE ETI D.D. PO PROGRAMIH						
v tisoč EUR	KONCERN ETI			DRUŽBA ETI D.D.		
	2014	2015	IND. 15/14	2014	2015	IND. 15/14
Elektrotehnični izd.	83.314	86.343	104	70.759	67.741	96
Tehnična keramika	10.659	10.537	99	11.036	11.114	101
Orodja	2.649	1.158	44			
Plastika	440	448	102			
Storitve in ostalo	1.599	1.061	66	2.201	2.446	111
<b>SKUPAJ</b>	<b>98.662</b>	<b>99.548</b>	<b>101</b>	<b>83.997</b>	<b>81.300</b>	<b>97</b>

DELEŽ PRODAJE POSAMEZNIH PROGRAMOV  
KONCERNA ETI V LETU 2015



PRODAJA KONCERNA ETI PO PROGRAMIH



## Stikala

- Na nivoju koncerna ETI je prodaja programa stikal v letu 2015 znašala 38.461 tisoč EUR in je 2% nižja kot v 2014.
- Prodaja programa stikal je v tem obdobju predstavljala 44,5% prodaje elektrotehničnih izdelkov koncerna ETI, kar je za manj kot dve odstotni točki manj kot v prejšnjem letu. Program stikal v celotni prodaji koncerna predstavlja dobrih 38,6%.
- Med stikali največji delež nosi program ASTI, ki predstavlja 80% te skupine (inštalacijski odklopniki ETIMAT, zaščitna stikala na diferenčni tok EFI, zaščitna stikala na diferenčni tok z nadtokovno zaščito KZS) in je 2% pod lanskoletno realizacijo.
- Produktna skupina ETIMAT je na nivoju lanske realizacije. Opazen je padec prodaje vseh 10kA odklopnikov, ki pa ga je na drugi strani nadomestila dobra prodaja tarifnega odklopnika ETIMAT T na poljskem trgu.
- Produktna skupina EFI si je opomogla in skupaj z EFI B presegla lansko realizacijo za 13%.
- Največji vpliv na nedoseganje realizacije iz preteklih let ima padec prodaje produktne skupine KZS zaradi izteka pogodbe s Hagerjem. Manjkajočo realizacijo je deloma nadomestila dobra prodaja KZS1M, KZS1M-FN in KZS2M2p.
- Skupina kontaktorjev ETICON je presegla lanskoletno realizacijo za 3%. Program je tik pred izvedbo cenovne izboljšave na močnostnih kontaktorjih in motorskih zaščitnih stikalih, zato pričakujemo močnejšo rast v prihodnje.
- Prodaja bremenskih ločilnih stikal ETISWITCH je 7% višja kot lani. Večja realizacija je rezultat boljše dobavljivosti in kvalitete novih bremenskih stikal. Nadaljnje večanje prodaje na programu ETISWITCH pričakujemo tudi v prihodnje.
- Prodaja nizkonapetostnih kompaktnih odklopnikov ETIBREAK je bila 8% nižja kot lansko leto. Rešitve za izboljšavo iščemo zlasti v dodatni uvedbi novih enostavnejših produktov za določene vrste uporabe.

## Varovalke

- Prodaja varovalk je na nivoju koncerna v letu 2015 znašala 39.096 tisoč EUR in je 7% višja kot v letu 2014.
- Prodaja varovalk je v letu 2015 predstavljala 39,3% celotne prodaje koncerna ETI.
- Med varovalkami še vedno največji delež z 48,5% nosi program NV (nizkonapetostni talilni vložki gG, aM in gTr, podstavki, stikalne letve, ločilniki in talilni vložki za enosmerno napetost). Glavnino še vedno predstavljajo NV gG in aM talilni vložki. K dobrim rezultatom je pripomogla tudi zelo dobra prodaja NV talilnih vložkov za enosmerne (DC) napetosti (karakteristike gPV in BATTERY).
- Programa D in D0 skupaj sta v letu 2015 predstavljala 24,7% delež v prodaji varovalk. Večjih razvojnih projektov na D programu ne predvidevamo, nujno pa bo potrebno začeti z razvojem nove generacije ločilnega stikala z varovalko STVD02, ki bo pomembno prispeval k boljšim prodajnim rezultatom programa D0.
- Program C (cilindrični varovalčni ločilniki, oz. varovalčna ločilna stikala VLC, EFD & EFH in PCF, cilindrični talilni vložki) je letu 2015 predstavljal 14,4% celotne prodaje varovalk. Prodaja je 6% višja kot v letu 2014. V drugi polovici letošnjega leta se je začela redna proizvodnja in prodaja celotne serije novih varovalčnih ločilnih stikal, imenovanih EFD oz. EFH, ki je testirana po veljavnih IEC standardih, prav tako smo za vse velikosti, vključno z dvema izvedbama za severnoameriški tip talilnih vložkov (CC in J30) pridobili UL certifikat. Nadaljujejo se aktivnosti za pridobitev novih kupcev, prav tako pa poteka aktivna predstavitev nove serije obstoječim kupcem.
- Prodaja programa VV (visokonapetostni talilni vložki) je v letu 2015 predstavljala 7,6% skupne prodaje varovalk. Prodaja je 17% nižja kot v letu 2014. Glavni razlog za slabše prodajne rezultate so nižja naročila kupca iz Savdske Arabije in izguba nekaterih pomembnih javnih naročil – tenderjev, na katerih smo bili v preteklosti uspešni (na primer ENEL Italija). Nadaljujemo projekt »VV THERMO NEW«, katerega cilj je poleg

optimizacije stroškov sestavnih delov in montaže tudi izboljšanje tehničnih lastnosti izdelkov.

- Program UQ oz. talilnih vložkov za zaščito močnostnih polprevodnikov je v letu 2015 predstavljal 3,3% prodaje programa varovalk.
- Prodaja programa ločilnikov in podstavkov za NH varovalke je za 2% presegla lanskoletno realizacijo. Na vertikalnih ločilnikih je realizacija 25% višja kot v letu 2014. Rast je posledica bolj tehnično podprtega načina prodaje.

#### Ostali elektrotehnični izdelki

- Prodaja ostalih elektrotehničnih izdelkov je 15% višja kot v letu 2014. Ostali elektrotehnični izdelki predstavljajo 8,8% celotne koncernske prodaje.
- Večinski delež prodaje v tej skupini predstavljajo programi ETISTRIKE, ETIHOME in ETIBOX, katerih prodaja znaša skoraj 6,3 mio EUR. Prodaja ETISTRIKE je bila 6% višja kot v letu 2014, ETIHOME 19% višja in ETIBOX 29% višja. Vse te skupine izdelkov so zelo vezane na zgradbe in gradbeno dejavnost, kjer se obseg nekoliko povečuje. V bodoče si obetamo rast v skupinah ETIHOME in ETIBOX, kjer je bilo v preteklem letu vzpostavljenih nekaj novosti.
- Preostale po obsegu manjše skupine produktov kot so IZOLATORJI, ELEM, SPOJ, ETIMETR, TRANSFORM, ETILINE, ETICONTROL, ETILIGHT skupaj predstavljajo 1,9 mio EUR in so 6% nad lanskoletno realizacijo. Na nekaterih programih predvidevamo revitalizacijo in programsko dopolnitev.

#### Tehnična keramika

- Prodaja izdelkov tehnične keramike je v letu 2015 znašala 10.537 tisoč EUR in je za 1% zaostala za prodajo preteklega leta.
- Prodaja izdelkov tehnične keramike je v letu 2015 predstavljala 10,6% celotne prodaje koncerna ETI.
- Prodaje preteklega leta nismo presegli predvsem zaradi upada odvzema nekaterih večjih kupcev.
- Vse te nepričakovane izpade smo uspeli nadomestiti s povečanjem prodaje obstoječih in novih izdelkov v:
  - aplikacijo avtomobilske industrije, kjer strateško vstopamo v firmo Kraih, kot vodilni dobavitelj keramičnih cevk in profilov za upore hladilnih sistemov in klimatskih naprav,
  - aplikacijo bele tehnike, kjer smo postali največji globalni dobavitelj keramičnih ohišij za hi-tech termostate, kapilarne termostate in keramiko za grelne plošče,
  - programu cevi in nosilcev, kjer ostajamo vodilni dobavitelj cevi in nosilcev kljub temu, da izvajamo boj s kitajskimi, češkimi, romunskimi in turškimi konkurenti.
- Prodaja na največji trg (Nemčija), ki predstavlja 20% prihodkov, se je zmanjšala za 11%. Drugi največji trg je Slovenija, ki predstavlja 19% delež in je ostal na enakih prihodkih kot v letu 2014. Rast smo dosegli pri nekaterih kupcih, kjer uvajamo nove izdelke. Tretji največji trg je Turčija, kjer dosegamo 11% rast glede na lansko leto in predstavlja 12,6% vseh prihodkov. Rast imamo tudi na poljskem trgu, Španiji in Veliki Britaniji.
- Še vedno je največji program cevi in nosilcev, katerega prihodke smo povečali za 5%, predvsem zaradi povečane prodaje na turški trg. Ta program predstavlja 34% prihodkov tehnične keramike, medtem ko na drugem največjem programu, izdelkov za belo tehniko, ki predstavlja 28% prihodkov, beležimo 4% zmanjšanje prihodkov. Večjo prodajo smo dosegli tudi na programu ekstrudiranih osnov NV in uporov.

#### Orodja in naprave

- Prodaja orodij in naprav v letu 2015 dosega le 44% realizacije preteklega leta. Odstopanje v realizaciji je predvsem iz naslova projekta Orient Indija, ki je bil realiziran v letu 2014.
- Prodaja orodij in naprav je v tem obdobju predstavljala 1,2% celotne koncernske prodaje.

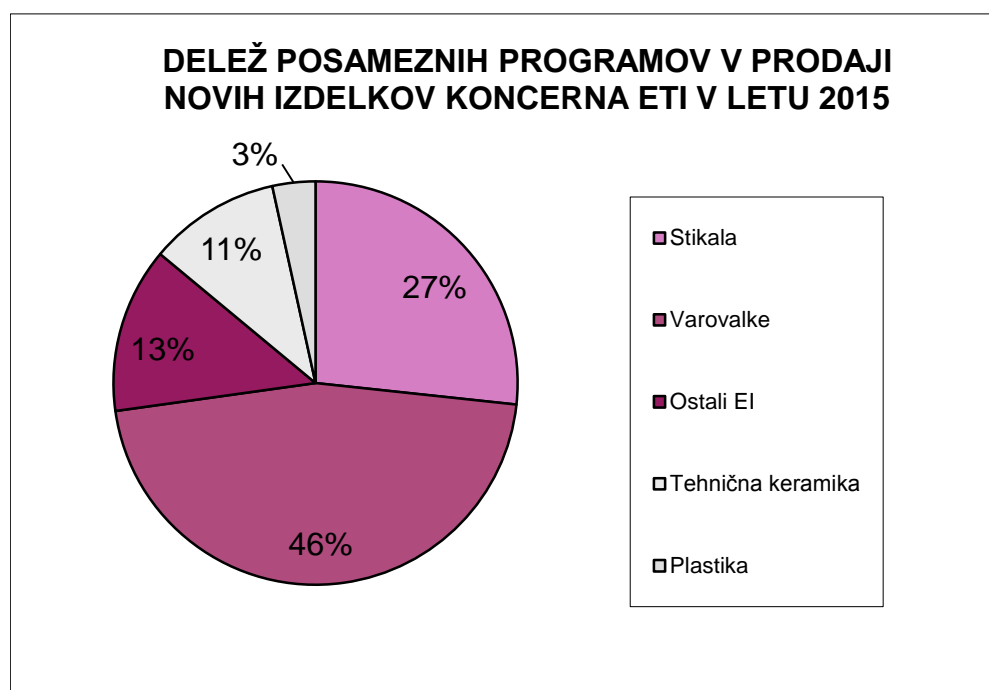
- Na področju orodij vzdržujemo in nadgrajujemo nivo (izdelava zahtevnejših orodij) poslovanja z največjimi kupci. Pridobili smo novega kupca izven avtomobilske industrije.

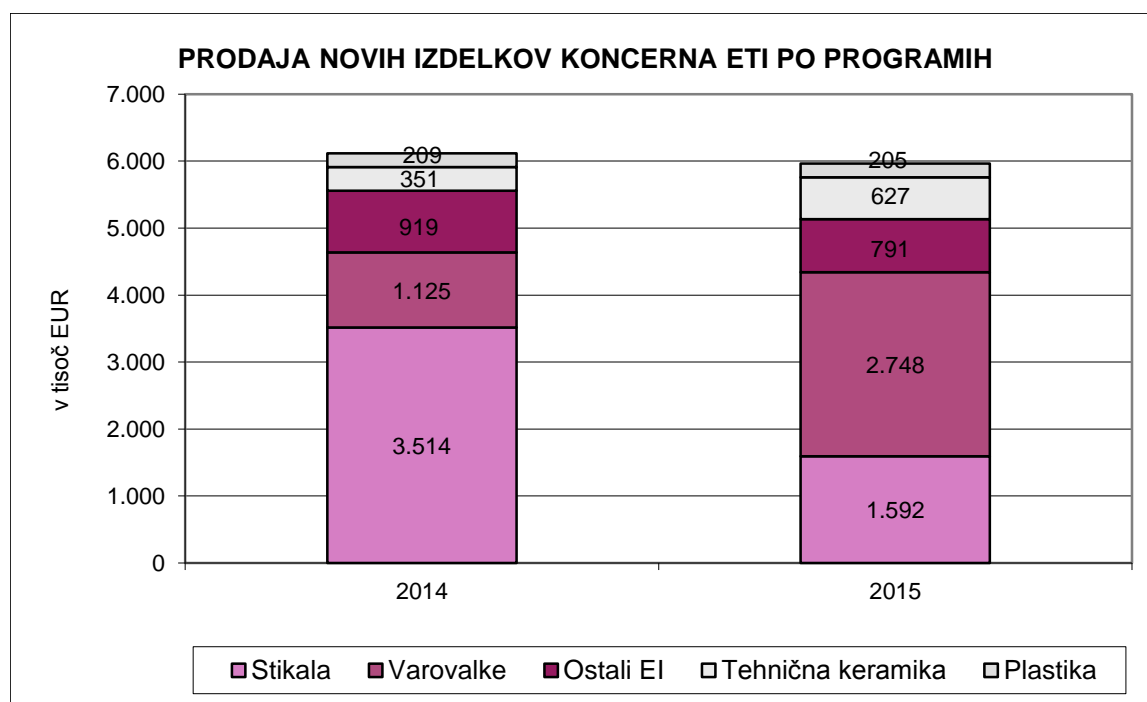
### Plastika

- Eksterna prodaja izdelkov iz plastike je presegla lanskoletne rezultate za 9%.
- Prodaja izdelkov iz plastike predstavlja 0,5% celotne koncernske prodaje ETI.
- S pridobljenimi izkušnjami, našim znanjem in ustvarjenimi dobrimi referencami kupcev, iščemo nove poslovne priložnosti na trgu za zapolnitev kapacitet v proizvodnji plastike.

## Novi izdelki

Konsolidirana prodaja novih izdelkov koncerna ETI je znašala 5.963,4 tisoč EUR, kar je 2,5% manj kot v letu 2014 in predstavlja 6% prodaje koncerna.





### Stikala

- Na nivoju koncerna je prodaja novih izdelkov odklopnikov in stikal znašala 1.592 tisoč EUR, kar je 55% manj kot v letu 2014.
- Delež novih izdelkov s področja stikal je na nivoju koncerna ETI znašal 27% vseh novih izdelkov.
- Glavni razlog je manjša prodaja EFI B tipa, predvsem zaradi kasnitve pridobivanja VDE znaka za EFI B KV/G.
- Poleg tega je bila manjša prodaja od planirane tudi na KZS 2M2P EDI za skandinavski trg, kjer pa je šlo na eni strani za tehnične težave na elektronskem delu izdelka in za relativno počasno uvajanje posebne funkcije izdelka, ki se kot novost še ni povsem prijela na trgu.
- Med stikali iz preprodajnega programa imajo največji prispevek bremenska stikala v skupini ETISWITCH, sledijo pa naprave za krmiljenje in nadzor v skupini EVE

### Varovalke

- Na nivoju koncerna je prodaja novih izdelkov varovalk znašala 2.748 tisoč EUR, kar je 144% več kot v letu 2014.
- Delež novih izdelkov s področja varovalk je na nivoju koncerna znašal 46% vseh novih izdelkov.
- Na področju NV/NH talilnih vložkov, kjer se tudi izvaja največ razvojnih projektov (DC 1.100V gPV, DC 1.500V gPV, 1.000V aM/gB) smo letni plan 2015 presegli (indeks 352).
- Novi izdelki iz področja NV DC talilnih vložkov predstavljajo 73% vseh novih izdelkov na področju varovalk.  
S pridobljenim UL certifikatom za celotno serijo NV gPV 1.100V (dodatno tudi NV3L do 500A) predvidevamo še več možnosti prodaje in uspešnejše pridobivanje novih kupcev. Novi kupci so ugledna svetovna podjetja, z nekaterimi od njih smo sodelovali že v razvojnih aktivnostih.
- V prihodnje bo trend uporabe DC talilnih vložkov šel predvsem v smeri zaščite baterij v »Energy Storage« sistemih. V ta namen smo tudi v letu 2015 razvijali dodatne izdelke NV ter CH talilnih vložkov, imenovane BATTERY FUSES.
- Projekt razvoja »Nove serije CH ločilnikov« je bil zaključen že v letu 2014, prav tako vsa certificiranja po IEC in UL standardih. Povečanje prodaje serije EDF cilindričnih ločilnih stikal lahko tako pričakujemo v letu 2016.

- ETI sledi stalnim spremembam na področju t.i. nestandardnih talilnih vložkov, kjer sodelujemo s svetovnimi korporacijami, kar nam daje veliko idej in tudi znanja.
- Med varovalkami iz programa systemske integracije imajo največji prispevek NH podnožja in zbiralčni sistem 60mm.

#### Ostali elektrotehnični izdelki

- Prodaja novih izdelkov skupine ostalih elektrotehničnih izdelkov je v letu 2015 znašala 791 tisoč EUR, kar je 14% manj kot v letu 2014 in 112% več od plana za leto 2015.
- Vrednostno največ med novimi izdelki predstavlja program ETIBOX, ki je presegel plan skoraj 3-krat. Program DIDO je dosegel 71% plana.
- Skupina ETITEC je preseгла plan 3-krat. Rast na programu ETITEC je šele prva rast po več letih, ki pa jo je v veliki meri generirala slabša konkurenčnost azijskih dobaviteljev.
- Ostale skupine produktov kot so SPOJ, KVS, ETILINE, TRANSFORM so k realizaciji novih produktov vrednostno prispevale razmeroma majhen delež.

#### Tehnična keramika

- Prodaja novih izdelkov iz tehnične keramike je v letu 2015 dosegla 627 tisoč EUR, kar je 79% več kot v preteklem letu in 175% več od plana.
- Njen delež v prodaji vseh novih izdelkov je bil 11%.
- Največji del prodaje novih izdelkov predstavljajo stiskani izdelki iz steatitne proizvodnje, ki predstavljajo 31% delež. Večji del predstavljajo novo ohišje termostata za firmo Ceramaspeed, nosilca spiral za zavorne upore podjetja Danotherm in kordieritni obroči za merilno tehniko firm Sidermes in Heraus Poljska.
- 26% predstavljajo izdelki iz program VV. Gre za skupino novih cevi in nosilcev za kupca Inter teknik in ABB.
- 23% predstavljajo izdelki iz področja maloserijske proizvodnje, med katerimi so izpostavljeni predvsem izdelki za procesne potrebe proizvajalcev katalizatorjev in zobnikov avtomobilske industrije, deli za izdelavo potenciometrov in izdelki iz oksidne keramike.
- 18% delež predstavljajo vlečeni profili za program uporov. Večji delež predstavlja dva nova profila, ki se uporabljata kot nosilca upora v avtomobilskih klima napravah in hladilnikih.
- Konec leta 2015 se je pričela tudi poskusna proizvodnja palčk in cevk za palične termostate steklo keramičnih grelnih plošč. V teku so končne validacije izdelkov pri kupcih, na osnovi katerih pričnemo s prvimi prodajami v prvem kvartalu leta 2016.

#### Plastika

- Prodaja novih izdelkov programa plastike v letu 2015 presega lanskoletno realizacijo, kljub zamiku novih projektov pri kupcu.
- Pridobivamo nove kupce tudi na področju brizganja plastike.

## ZADOVOLJSTVO KUPCEV

V ETI-ju smo kot eno od petih najpomembnejših vrednot podjetja določili usmerjenost k odjemalcu, s katero se zavezujemo k odzivanju na potrebe in želje odjemalcev ter s tem k ohranjanju pozitivnih in trajnih odnosov z njimi. Zaradi tega veliko pozornosti posvečamo aktivnostim in procesom, ki omogočajo pravočasno zaznavanje sprememb ali dodatnih želja oziroma potreb naših kupcev ter aktivno delovanje v smeri njihove zadovoljitve. Tržne razmere se namreč iz leta v leto bolj zaostrojujejo, pritiski rastejo, kupci pa postajajo vse bolj zahtevni in občutljivi, zato je neprestana skrb za korektne odnose, temelječe na zaupanju, edini način ohranjanja njihove zvestobe in posledično našega konkurenčnega položaja.



Hkrati pa zadovoljstvo že obstoječih kupcev predstavlja tudi dobro izhodišče za pridobivanje novih kupcev in rast tržnih deležev.

Vsakoletno anketiranje naših največjih in najpomembnejših odjemalcev ter poslovnih partnerjev predstavlja eno izmed osnovnih orodij zaznavanja sprememb na trgu. Njihovo zadovoljstvo spremljamo preko ocen našega prodajnega osebja, izdelkov, prodajnih procesov in poprodajnih storitev in marketinških aktivnosti oziroma tržnega komuniciranja. Tudi za leto 2015 smo oblikovali spletni elektronski vprašalnik, ki kupcu olajša dostop, skrajša čas izpolnjevanja ter hkrati poenostavlja naše postopke analize. Vprašalnik je oblikovan v vseh jezikih skupine, kar nam omogoča analize zadovoljstva kupcev na ravni koncerna in po posameznih trgih.

Analiza zadovoljstva kupcev kaže, da so naši kupci z našim sodelovanjem na splošno čedalje bolj zadovoljni, čeprav prihaja do razlik v ocenah glede na različne skupine trgov in glede področja (osebje, izdelki, storitve). Pri točkah, kjer pa so ocene vseeno nižje od naših želja in pričakovanj kupcev, pa se s pomočjo prodaje in produktnega vodenja pripravijo in izvedejo ukrepi za izboljšave. Tudi v lanskem letu smo tako organizirali redna interna in eksterna izobraževanja za prodajno osebje, uvajali dodatna interna pravila in standarde ter spodbujali inovativnost na vseh nivojih. Podjetje seveda skrbi tudi za stalne tehnološke izboljšave in organizacijski napredek, za upoštevanje ekoloških standardov, za stalno dogovarjanje in prilagajanje posameznim kupcem, izvajajo pa se še mnogi drugi ukrepi, ki zagotavljajo stalne izboljšave.

## NABAVA

Za poslovno leto 2015 je značilno relativno neugodno gibanje nabavnih cen v prvi polovici leta, medtem ko v drugi polovici leta 2015 beležimo ugodna gibanja cen baznih surovin, še posebej na segmentu Cu, Zn, Ag. Posebej velja izpostaviti zelo ugodno gibanje cene Cu konec leta 2015.

Menjalno razmerje EUR/USD je v letu 2015 pomembno vplivalo na neto nabavne cene surovin, zanihalo je do 10 % znotraj leta – izrazito po začetku leta 2015. Ne glede na to, pa še vedno velja – borzne cene so padle bolj kot se je spreminjalo razmerje EUR/USD.

Kot že doslej tudi vnaprej ostajajo repromateriali ena od ključnih stroškovnih postavk v ETI, kar zahteva od nas obvladovanje celotnega spektra materialov na vseh področjih delovanja koncerna.

Dnevno spremljamo cene Cu, Zn, Ni, Fe, Ag, Al, ceno nafte, caprolactana, razmerje EUR/USD in iščemo možnosti optimalnih scenarijev na vsaki od posameznih blagovnih skupin. Politika dela na obvladovanju cen posameznih materialnih postavk je postavljena.

Dejstvo je, da postaja tovrstno obvladovanje ena od ključnih vsebinskih nalog, ki ji posvečamo vse več časa in izvajamo aktivnosti v preventivnem delovanju.

Dejansko smo postavili strategije obvladovanja vseh vrst nabavnih cen repromaterialov glede na trenutna gospodarska in tudi politična dogajanja.

## RAZISKAVE IN RAZVOJ

### Razvoj elektrotehničnih izdelkov

Na področju raziskav in razvoja elektrotehničnih izdelkov so se v letu 2015 odvijali številni projekti. Potekali so v povezavi z razvojnima centroma NELA in eNeM ter drugimi ustanovami – Fakulteta za strojništvo in Fakulteta za elektrotehniko Univerze v Ljubljani ter Fakulteta za elektrotehniko, računalništvo in informatiko univerze v Mariboru.

Rezultati tega dela so tudi podeljeni patenti na evropskem in svetovnem nivoju. Nekateri patenti pa so prijavljeni ali v fazi preizkušanja. Prav tako izhajajo iz tega dela tudi priznanja za inovacije Gospodarske zbornice Slovenije.

Med projekti, ki že dajejo rezultate, lahko naštejemo:

- Zaščitna stikala na diferenčni tok z nadtokovno zaščito KZS imajo novo napetostno odvisno različico v dveh modulih, ki poleg zaščitne funkcije ponuja tudi dodatno signalizacijo – t.j. KZS EDI. Izdelek je patentiran in mednarodno certificiran.
- Zaščitna stikala na diferenčni tok EFI so pridobila skupino t.i. kratkotrajno zakasnenih in selektivnih tipov. Postopek certificiranja je zaključen, prve serije izdelkov že uspešno tržimo.
- Področje specialnih talilnih vložkov se še naprej širi z novimi tipi za zaščito v enosmernih tokokrogih in za zaščito prenapetostnih odvodnikov (SRF talilni vložki). Vsak tak nov tip pa zahteva tudi svoj certifikat, običajno zahtevni UL certifikat.

Imamo projekte, ki bodo v kratkem začeli prinašati rezultate:

- Prenova serije zaščitnih stikal na diferenčni tok z nadtokovno zaščito KZS-1M FN. Preizkušanje je končano, začenja se poskusna proizvodnja in uradno certificiranje.
- Skladno z našimi strateškimi odločitvami poteka razvoj nove generacije NV talilnih vložkov. Uspešno je že razvit in certificiran prvi del celotnega nabora izdelkov. Ponašajo se z izgubnimi močmi, ki so nižje od konkurenčnih izdelkov. Poskusne proizvodnje se zaključujejo, nekateri tipi so že v redni proizvodnji. Projekt se s preostalim naborom nadaljuje.
- Razvoj nove generacije podstavkov za NV talilne vložke (PK podstavki) je prav tako zaključen. Nekatere velikosti se že proizvajajo, za nekatere se še finiše posamezne komponente. Hkrati se izvaja tudi postopek certificiranja.

Intenzivno delo poteka na raziskavah, novem razvoju ali izboljšavah naslednjih izdelkov:

- inštalacijski odklopnik ETIMAT C25,
- nova generacija zaščitnih stikal na diferenčni tok EFI,
- prenova FI releja,
- nova generacija plastičnih podstavkov za talilne vložke D0 (serija PFB),
- nova generacija VV talilnih vložkov z izboljšanimi tehničnimi karakteristikami.

Vsak novo razvit izdelek gre skozi fazo osnovnega certificiranja, ki dokazuje njegovo ustreznost zahtevam različnih mednarodnih standardov. Določeni trgi pa zahtevajo še dodatne nacionalne certifikate, predvsem VDE v Nemčiji ter UL v ZDA. Nabor pridobljenih takšnih nacionalnih certifikatov se je v preteklem letu pomembno povečal.

### Razvoj tehnične keramike

Razvojna in raziskovalna dejavnost tehnične keramike je v preteklem letu temeljila na prepoznavanju in uresničevanju razvojnih in poslovnih priložnosti. Osredotočeni na sodelovanje z obstoječimi in novimi kupci smo soustvarjali celovite rešitve in s tem krepili

zaupanje kupcev. Prisotnost, širitev in konkurenčnost na zahtevnih mednarodnih trgih smo zagotavljali z učinkovitim in inovativnim razvojem, ki temelji na lastnem znanju in izkušnjah.

Nadaljevali smo začrtano pot lastnega razvoja materialov, kjer smo v sodelovanju z Institutom Jožef Stefan izvedli kompleksne študije, z vključitvijo bazičnih in aplikativnih znanj podprtih z sodobnimi analitskimi metodami. Pri razvoju materialov namenjenim specifičnim visokim zahtevam posameznih produktov oz. produktnih skupin, smo uspešno vpeljali znanstvene izsledke raziskav materialov. Z visokim nivojem tehničnega znanja smo rešitve uspešno implementirali na aplikativnem področju razvoja.

V letu 2015 smo uspešno nadaljevali s sodelovanjem z Institutom Jožef Stefan na področju razvoja silikatne keramike, ki je zajemal razvoj in nadgradnjo kordieritnih in porcelanskih materialov. S sistematičnim pristopom in angažiranostjo sodelujočih ter timskim razvojno – raziskovalnim delom, smo bili uspešni pri iskanju rešitev, znatno pa smo tudi skrajšali čas razvoja materialov.

Konkurenčnost na zahtevnem trgu elektrotehničnih izdelkov zagotavljamo s kontinuiranim razvojem na področju izdelkov, obenem pa odpiramo pot na nova področja visoko zahtevnih izdelkov in s tem zagotavljamo širitev spektra izdelkov, ki je povezana z vse višjimi zahtevami glede kvalitete izdelkov in stabilnosti procesa, kar je pogojeno s tehnološkimi izboljšavami, izboljšanjem stabilnosti kvalitete materialov ter surovin.

Nadaljevali smo z aktivnostmi na področju izboljšanja stroškovne učinkovitosti. Optimirali smo tehnološke procese priprave materialov, izvajali testiranja alternativnih surovin, korigirali surovinske sestave in jih uspešno uvedli v proizvodnjo.

Vključevali smo se v optimiranje procesov z vidika doseganja višjega nivoja kvalitete ter z vidika ekoloških in zdravstvenih zahtev. Ključne aktivnosti na področju ekologije so potekale na raziskavah dodatnih možnosti za koriščenje odpadnih energetskega virov. Zaradi kompleksnosti problematike so se izvajala testiranja po posameznih sklopih.

Tehnična znanja in nove zamisli so prinesle inovativne rešitve, ki so bile potrjene s podelitvijo nagrad na regijskem in nacionalnem nivoju.

## INOVACIJE

### Množična inovacijska dejavnost

V letu 2015 smo nadaljevali z ločeno obravnavo koristnih in inovacijskih predlogov v okolju Document Cycle glede na organizacijski predpis OP61.01.

	Koristni predlogi		Zaključeni inovacijski predlogi		Projektno delo
	Št. prijavljenih koristnih predlogov	Izplačane nagrade	Št. zaključenih inovacijskih predlogov	Izplačane nagrade	Nagrade iz naslova projektnega dela
ETI d.d.	156	11.000 €	5	3.180 €	1.400 €
ETI PROPLAST	45	2.020 €	0	0	0
Koncern ETI	201	13.020 €	5	3.180 €	1.400 €

Število prijavljenih in izplačanih nagrad koristnih predlogov je na nivoju predhodnih let (leto 2013: 198 prijavljenih koristnih predlogov in izplačano 13.820 EUR). Imamo pa dokaj velik odstotek (95.5%) zaključenih predlogov, saj trenutno od vseh prijavljenih samo 9 koristnih predlogov še ni realiziranih.

Podoben trend je tudi na inovacijskih predlogih (leto 2013: zaključen 2 predloga in izplačano 4.600 EUR).

V letu 2015 smo glede na dopolnjen OP 61.01 (sprememba 12/12.6.2014) pričeli z izplačevanjem nagrad iz naslova projektnega dela. Merilo za izplačilo je uspešno zaključen projekt. Običajno se 50% nagrade izplača po zaključku projekta, ostalih 50% pa po enem letu glede na prodajo izdelkov, ki so predmet projekta.

## Profesionalna inovacijska dejavnost

Če inovativna dejavnost zaposlenih, ki je vsaj delno povezana z njihovimi rednimi zadolžitvami, doseže nadpovprečni nivo tudi v pogledu industrijske uporabljivosti, leto obravnavamo kot profesionalno inovacijsko dejavnost. Rezultate, ki so sposobni pravne zaščite tudi redno prijavljamo v patentno in modelno varstvo ter zaščito blagovnih znamk.

Pri zaščiti intelektualne lastnine ter pri obrambi podeljenih pravic intelektualne lastnine sodelujemo z dvema slovenskima in tremi mednarodnimi patentnimi zastopniki, preko njih pa s patentnimi zastopniki v državah, kjer imamo pravice zaščitene ter s pristojnimi nacionalnimi in mednarodnimi uradi za intelektualno lastnino.

KONCERN ETI										
PATENTI IN PATENTNE PRIJAVE					MODELI		BLAGOVNE ZNAMKE			
(14 izumov)					(2 videza izdelkov)		(17 znakov razlikovanja)			
slovenski patenti	evropski patenti	nacionalni patenti	PCT prijave	nove prijave	vzdrževani modeli	nove prijave	slovenske blagovne znamke	mednarodne blag.znamke	nacionalne blag.znamke	nove prijave
7	10	3	0	0	2	0	16	11	31	0

Konec leta 2015 smo v ETI d.d. vzdrževali patentno zaščito za 14 izumov. Za 3 izume smo vzdrževali patentno zaščito le v Sloveniji, za ostalih 11 izumov pa je bila poleg pridobljenega slovenskega patenta, vložena še mednarodna prijava, podeljen patent v posamezni tuji državi ali evropski patent, ki velja vsaj v dveh državah. Skupno smo vzdrževali 7 slovenskih patentov, 10 evropskih patentov in 3 nacionalne patente. Novih prijav nismo vlagali, prav tako ni bilo veljavnih PCT prijav, kjer patent še ni podeljen.

Za videza izdelka smo vzdrževali dve modelski zaščiti.

Za skupno 17 znakov razlikovanja smo vzdrževali 58 zaščit blagovnih znamk, od tega 16 slovenskih, 31 nacionalnih v drugih državah in 11 mednarodnih blagovnih znamk, ki veljajo v dveh ali več državah.

Nosilka zaščiteneh pravic intelektualne lastnine za zgoraj naštetih patente, modele in blagovne znamke je glavna družba ETI d.d. Poleg nje odvisna družba ETI POLAM d.o.o. vzdržuje eno modelsko zaščito za en njen znak razlikovanja.

## Razpisi

V letu 2015 so naši inovatorji na razpisu GZS Območne zbornice Zasavje prejeli 6 priznanj in sicer dve zlati in štiri srebrna priznanja. Inovatorji z zlatom nagrajene inovaciji so sodelovali na razpisu Gospodarske zbornice Slovenije in prejeli dve srebrni priznanji.

Obdobje: 2015	Razpisi (2014-2015)		
	GZS Območna zbornica Zasavje (Z,S,B)	Gospodarska zbornica Slovenije (Z,S,B)	Izplačane nagrade
ETI d.d.	5 (2,3,0)	2 (0,2,0)	8.000 €
ETI PROPLAST	1 (0,1,0)	0	1.342 €
Koncern ETI	6 (2,4,0)	2 (0,2,0)	9.342 €

### Zlato priznanje GZS Območne zbornice Zasavje in srebrno priznanje GZS:

- Linija za izdelavo keramičnih cevi
- Razvoj novih steatitnih materialov

### Srebrno priznanje GZS Območne zbornice Zasavje:

- Razvoj/optimizacija procesa priprave keramičnih materialov
- Nova generacija varovalčnih ločilnikov EFD in EFH e
- Uvedba vitke proizvodnje na stikalih KZS 2M2p in KSZ 2M2p EDI
- Nova generacija naprav za polnjenje varovalk s peskom (ETI Proplast)

## KAKOVOST

Sistematično vodenje procesov, njihovo načrtovanje, merjenje, analiziranje in nenehno izboljševanje je zasnovano koncernsko in v skladu z načeli standarda za vodenja sistema kakovosti ISO 9001:2008 oz. na področju proizvodnje izdelkov za namen avtomobilske industrije v skladu z ISO TS 16949:2009. Politiko in cilje kakovosti določajo poslovnik kakovosti za matično podjetje, kot tudi poslovnik kakovosti za vsako hčerinsko podjetje posebej.

Presoje skladnosti sistema vodenja kakovosti s standardom ISO 9001:2008 oz. ISO TS 16949:2009 poteka periodično s strani:

- notranjih presojevalcev,
- mednarodne presojevalske hiše BVC,
- inšpekcijskih organov,
- presojevalcev, ki zastopajo kupce.

Skladnost SVK s standardi ISO preverjamo kvartalno z notranjimi presojami, na čemer deluje aktivno presojevalska skupina 29 internih presojevalcev. Njihove pripombe so osnova za redno pripravo korektivnih in preventivnih ukrepov za izboljševanje sistema vodenja kakovosti.

V letu 2015 so bile v podjetjih skupine ETI izvedene kontrolne presoje sistemov vodenja kakovosti s strani mednarodne presojevalske hiše BVC. Te so ponovno potrdile skladnost delovanja sistemov vodenja kakovosti s standardom ISO 9001:2008 in ISO TS 16949:2009 v matični in vseh certificiranih hčerinskih podjetjih.

Ustreznost vodenja sistema kakovosti ter skladnost kakovosti izdelkov z zahtevami tehničnih standardov preverjajo in potrjujejo tudi redne, obdobje inšpekcije s strani certifikacijskih

organov na področjih izdelkov, ki so nosilci certifikatov, med katerimi lahko omenimo VDE, IRAM, AENOR, KEMA, UL, CCC, ÖVE, SEMKO itd. Noben inšpekcijski pregled ni ugotovil neskladnosti na izdelkih ali sistemu vodenja kakovosti.

Številne presoje sistema vodenja kakovosti, obvladovanja procesov in kakovosti izdelkov so bile izvedene tudi z večimi eno do trodnevnimi auditi s strani kupcev, med katerimi so v letu 2015 izstopali General Electric Nemčija in številne elektrodistribucije evropskih držav, tako v matičnem kot hčerinskih podjetjih.

Zavezanost vodstva in vseh zaposlenih v skupini ETI za izvajanje zahtev standarda ISO 9001:2008 in ISO TS 16949:2009 vodi do nenehnega izboljševanja kakovosti procesov in izdelkov in s tem konstantno dviganje kazalnikov kakovosti, kar potrjujejo doseženi rezultati na področju kakovosti.



Certifikat ISO 9001:2008 ETI d.d.

Politika kakovosti ETI d.d.

Certifikat ISO TS 16949:2009

Namen večine izdelkov, ki jih družba izdeluje in prodaja, je zagotavljanje (dodatne) varnosti v elektroinstalacijah. Pri njihovi proizvodnji sledimo vsem strokovnim, certifikacijskim in zakonskim zahtevam, katere skozi članstvo v mednarodnih standardizacijskih odborih tudi strokovno sooblikujemo. Varnost uporabnikov je tu tista vrednota, ki jo tako veljavni predpisi kot ETI zasledujemo.

Ob tem pa je konec meseca decembra 2012 kupec našega kupca t.j. avstralski trgovec (ki je del kupčeve poslovne skupine), objavil odpoklic izdelkov RCBO s trga. Gre za izdelke, ki jih je ETI d.d. dobavil v letih 2010-2012. Odpoklic se sklicuje na nevarnost izdelka. Avstralsko podjetje pa na svoji spletni strani, poleg objave odpoklica, zapiše tudi, da se napaka na izdelku pojavlja »zelo redko« in da ni bilo zabeleženega nobenega »resnega incidenta«. Družba ETI d.d. nikoli ni soglašala z izvajanjem odpoklica s trga. Opisi dogodkov v Avstraliji, s katerimi razpolagamo, se tudi ne ujemajo z navedbami o nevarnosti izdelkov. Prav tako ne razpolagamo z informacijami, da bi bili končni potrošniki kakorkoli izpostavljeni nevarnosti.

Februarja 2016 smo prejeli tožbo odvetniške pisarne, ki zastopa zavarovalnici CHUBB in ZURICH. Tožba navaja, da sta zavarovalnici izplačali zavarovalno vsoto družbi HAGER SAS Evropa, s katero sta pokrili stroške odpoklica izdelkov RCBO v Avstraliji in Novi Zelandiji. Tožba se glasi na 2.779.794 EUR.

Glede na to, da smo bili z omenjeno odvetniško pisarno v stikih v začetku leta 2015 in glede na njihove tedanje navedbe, sta zavarovalnici zavarovalnino očitno izplačali ob tem, da so jima bila zamolčana pomembna dejstva. Med drugim nista bili seznanjeni, da je bil odpoklic posledica poslovne odločitve avstralskega trgovca in ne zahteve državnega organa ter da ETI ni soglašal z navedbami o nevarnosti izdelkov in tudi z odpoklicem ne.

Tožba nekatera dejstva sedaj sicer zapiše bolj verodostojno, a ima še vedno vrsto slabosti, še vedno npr. električnega inštalaterja, ki gradi električno inštalacijo napačno enači s potrošnikom.

Ob soglasju z Zavarovalnico Triglav, kjer ima ETI sklenjeno zavarovanje proizvajalčeve odgovornosti, ki pokriva del zahtevkov, smo že pooblastili nemško odvetniško družbo, ki nas bo pred sodiščem v Frankfurtu/M, kjer bo potekala pravda, zastopala. Odvetniška pisarna je na našo zahtevo že opravila prvo oceno sodnega primera, prav tako pa je tudi ETI-jeva ekipa strokovnjakov trditve tožnic že analizirala, sedaj pa nadaljuje delo v sodelovanju z pooblaščenim odvetniško družbo.

Na podlagi zgoraj navedenih aktivnosti in ugotovitev, družba izhaja iz stališča, da je verjetnost uspeha uspešnost tožnikov v pravdi podpolovična. Poleg tega obstaja tudi kritje iz zavarovalne police. Družba zato skladno z MRSP 37 v računovodskih izkazih ni oblikovala rezervacij.

## PROIZVODNJA

FIZIČNI OBSEG PO LC3			
v tisoč EUR	KONCERN ETI		
	2014	2015	IND. 15/14
ETI d.d.	37.557	36.873	98
Koncern ETI	65.359	65.596	100

Fizični obseg proizvodnje je bil v letu 2015 enak kot v letu 2014. V matičnem podjetju ETI d.d. je bil obseg manjši od leta 2014 za 2%, pri čemer je bil obseg na programu tehnične keramike višji za 3%, na programu elektrotehničnih izdelkov pa nižji za 4%. Padec obsega elektrotehničnih izdelkov je predvsem odraz selitve dela proizvodnje v naši hčerinski podjetji ETI ELB in ETI Sarajevo.

Obseg v ETI Sarajevu je 13% višji kot v letu 2014. Obseg proizvodnje za njihove prodajne potrebe na programu odklopnikov ETIMAT se je močno zvišal, saj pokrivajo sami dodatno še prodajne potrebe za področje Makedonije in Kosova.

Obseg v ETI Proplastu je 5% višji od leta 2014. Program plastike je 4% višji od leta 2014, montaža ločilnikov v njihovem montažnem delu proizvodnje pa 7% višja. Obseg na teh dveh programih je skoraj v celoti odvisen od potreb ETI d.d. na programu stikalne tehnike (proizvodnja plastike) in od potreb na programu ločilnikov za C in D0 talilne vložke.

ETI Polam je 2% nad letom 2014. Primerjava z letom 2014 kaže, da se je zvišal obseg na najpomembnejšem NV programu za 10%, medtem ko je obseg na odklopnikih ETIMAT padel za 12%. Selitev proizvodnih programov v letu 2015 ni bilo, tako da je obseg v celoti odvisen le od prodajnih potreb.

Obseg proizvodnje ETI ELB ostaja na montažnem programu bolj kot ne v celoti odvisen od prodajnih naročil ETI d.d., na proizvodnji kovinskih delov pa od naročil ETI d.d. in ETI Polama. Glede na leto 2014 je obseg večji za 5%, kar gre predvsem na račun povečanega obsega na proizvodnji kovinskih polizdelkov za program NV, ki ga izdelujejo za ETI d.d. in ETI Polam.

Obseg proizvodnje v ETI DE je bil v letu 2014 2% nižji kot leta 2014, kar je v največji meri posledica nižje prodajne potrebe za njihovega kupca Kopp na MCB, RCCB in RCBO programih.

V letu 2015 so se aktivnosti odvijale skladno s prenovljeno strategijo proizvodnih lokacij koncerna ETI: centralizacija izdelave kovinskih delov v ETI ELB za celotne potrebe koncerna, nadaljnji razvoj lokacij ETI Polama na področju aparatov stikalne tehnike (odklopnikov), ETI PROPLAST se v celoti razvija kot kompetenčni center za proizvodnjo plastičnih sestavnih delov ter naprav in orodij za lastne in eksterne potrebe, v ETI d.d. se zaokrožujejo in prenavljajo proizvodni procesi zahtevnejših programov (stikalna tehnika, srednje in nizkonapetostni talilni vložki, tehnična keramika). Selitve programov med podjetji znotraj

skupine ETI so praktično zaključene. Se je pa v letu 2015 izvedla večja selitev proizvodnega programa znotraj ETI d.d., iz lokacije Trbovlje na lokacijo Izlake. Veliko aktivnosti na nivoju celotnega koncerna je potekalo na nadaljevanju optimiranja proizvodnih procesov znotraj posameznih lokacij, s poudarkom na vpeljavi vseh modernih principov vitke proizvodnje.

## VLAGANJA IN NALOŽBE

### Investicijska vlaganja v neopredmetena sredstva, v opredmetena osnovna sredstva in v naložbene nepremičnine

V letu 2015 smo v koncernu ETI v neopredmetena dolgoročna sredstva in v opredmetena osnovna sredstva investirali 6.087,6 tisoč EUR, kar je 23% več kot v enakem obdobju leta 2014. Največ investicij, 78%, se nanaša na tehnološko opremo z dolgoročno odloženimi stroški razvoja.

v tisoč EUR	KONCERN ETI				
	I-XII 2014		I-XII 2015		IND. DEJ.15/14
		%		%	
Računalniška in prog. oprema	475	10	399	7	84
Tehnološka oprema	3.726	76	4.752	78	128
Objekti	322	7	559	9	174
Druga sredstva	408	8	378	6	93
<b>SKUPAJ</b>	<b>4.931</b>	<b>100</b>	<b>6.088</b>	<b>100</b>	<b>123</b>

Vlaganja matične družbe ETI d.d. znašajo 4.623,1 tisoč EUR oz. 75,9% vseh vlaganj koncerna, kar je 25% več kot lani v enakem obdobju.

Največja vlaganja v obratu TK so naprave in stroji za projekt EGO palčke (konstrukcija in izdelava opreme za avtomatizacijo, vakumski estrudor, peč Nanneti, vibrator Roesler), menjava krmilja na stiskalnici, manipulator za vrtno napravo za NV-je, vrtno zlagalna naprava Esso, ohišje termostata Ceramaspeed ter plošče za peči.

V obratu EI se največja vlaganja nanašajo na nova orodja za izdelke PCF, ETIMAT6, ETIMAT C 25, PK podstavke, na rekonstrukcijo na linijah za avtomatsko izdelavo NV varovalk (RAPS in varilna cesta za Linijo 5) ter na napravo za navijanje sekundarnega navitja. Področje za nabavo in logistiko je investiralo v avtomatsko skladiščno omaro v materialnem skladišču EI.

Med investicijami v gradbene objekte so največje investicije prenova proizvodnih prostorov EI, streha odpremnega skladišča, priprava proizvodnega prostora za EGO projekt ter ureditev proizvodnega skladišča za specialne varovalke (selitev iz Trbovelj na Izlake).

V okviru računalniške in programske opreme so največja vlaganja nanašajo investicije v strežnike, na nakup licenc in dograditev BI.

Vlaganja družbe ETI Polam predstavljajo 6,5% vseh vlaganj koncerna. Glavnino oz. 39% vseh vlaganj se nanaša na tehnološko opremo in sicer na opremo za montažo ETIMAT P10.

Vlaganja družbe ETI Proplast predstavljajo 7,8% vseh vlaganj koncerna. Glavnino predstavlja tehnološka oprema, največji investiciji sta strožnica Schaublin 180 CCN ter stroj za brizganje plastike.

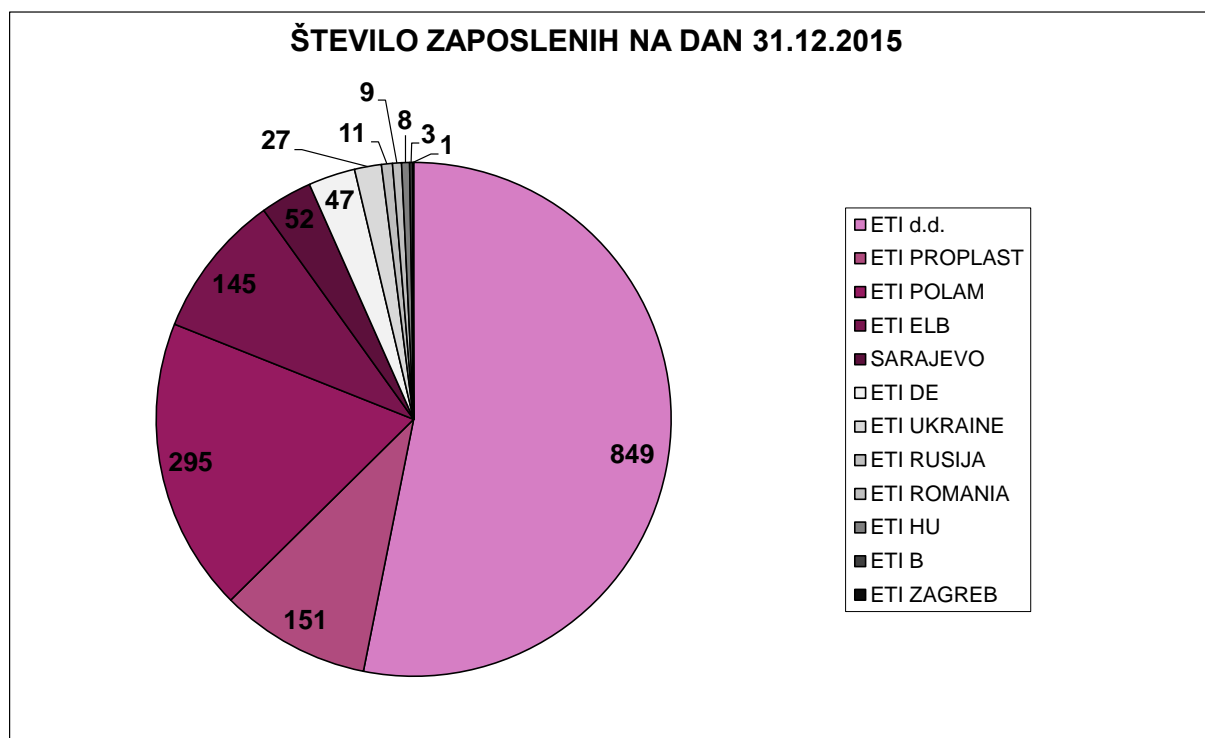
Vlaganja družbe ETI ELB predstavljajo 7,2% vseh vlaganj koncerna. Glavnino oz. 82% vseh vlaganj se nanaša na tehnološko opremo (nevtralizacijska postaja za galvano).



Preostalih 2,5% vlaganj predstavljajo vlaganja družb ETI DE, ETI Rusija, ETI Sarajevo, ETI B, ETI Ukrajina, ETI Romunija ter ETI HU.

## ZAPOSLENI

### Zaposleni v koncernu ETI



Enega ključnih dejavnikov uspeha družb koncerna predstavljajo zaposleni s svojimi razvitimi kompetencami, izkušnjami in zavzetostjo.

V koncernu ETI je bilo konec leta 2015 1.598 zaposlenih, od tega v proizvodnih družbah 1.539 oz. 96,3%, 59 zaposlenih ali 3,7% pa v ostalih družbah. V primerjavi s koncem leta 2014 je skupno število zaposlenih v koncernu višje za 5 sodelavcev oz. za 0,3%.

Glavna družba je imela konec leta dodatno angažiranih tudi 137 sodelavcev, ki sta jih zagotavljali licencirani kadrovske agenciji. V večji meri kot prejšnja leta, so se te in podobnih fleksibilnejših oblik dela posluževale tudi ostale družbe koncerna.

ŠTEVILO ZAPOSLENIH		
LETO	2014	2015
KONCERN	1593	1598
ETI D.D.	857	849

Število in struktura zaposlenih glede na izobrazbo ETI d.d.:

stopnje izobrazbe	število zaposlenih	delež %
doktor znanosti, magister znanosti	11	1,3
univerzitetna in visoka str. izobrazba	101	11,9
višješolska izobrazba	44	5,2
srednješolska izobrazba	187	22
kvalificirani delavci	222	26,1
polkvalificirani delavci	31	3,7
nekvalificirani delavci	253	29,8
<b>skupaj število zaposlenih 31.12.2015</b>	<b>849</b>	<b>100</b>

V skupnem številu zaposlenih koncerna imamo 56% žensk.

Povprečna starost zaposlenih v glavni družbi znaša 45 let.

Družba ETI PROPLAST d.o.o. je vseskozi zagotavljala kvoto zaposlenih invalidov 50%, kar je omogočalo uporabo zakonskih olajšav za invalidska podjetja.

## Razvoj kadrov

Izobrazbena struktura se še vedno zvišuje. V proizvodnih oddelkih v Sloveniji in na Poljskem ima višjo izobrazbo od zahtevane že več kot tretjina zaposlenih.

V postopkih selekcije kadrov zagotavljamo enake možnosti ne glede na starost, spol in druge okoliščine. Za razvoj na strokovnem in osebnostnem nivoju zaposlenih skrbimo s stalnim usposabljanjem in izobraževanjem, z vzpodbujanjem inovativnosti, mentorstvom ter prenosom znanj in praks med zaposlenimi.

Za zadostno število kadrov skrbimo s politiko štipendiranja in študija ob delu v prepoznanih deficitarnih poklicih ter omogočanjem opravljanja obvezne prakse dijakom in študentom. Konec poslovnega leta smo štipendirali 21 študentov, vse na tehničnih programih izobraževanja elektro in strojne smeri. Tekom leta smo omogočili opravljanje obvezne prakse 32 dijakom in študentom.

Za 28 zaposlenih na vodstvenih in vodilnih delovnih mestih je bilo izvedeno ocenjevanje vodstvenih kompetenc in na podlagi rezultatov organizirana Šola vodenja. Le-ta je skupaj obsegala 9 delavnic, od katerih so bile 3 izvedene v letu 2014 in 6 v letu 2015.

V proizvodnih oddelkih se izvaja sistem mentorstva za praktična usposabljanja in sistem komunikacije na delovnem mestu z namenom boljše informiranosti slehernega zaposlenega v proizvodnji.

Na področju izobraževanja in usposabljanja lahko torej izpostavimo Šolo vodenja vodstvenih in vodilnih delavcev, usposabljanje mentorjev v proizvodnji, tečaje angleškega jezika, e-izobraževanja iz varnosti in zdravja pri delu, informacijske varnosti in excela ter druga usposabljanja v okviru promocije zdravja na delovnem mestu in strokovna usposabljanja.

Z usposabljanji želimo vzpodbuditi pripadnost in motiviranost zaposlenih za doseganje visoko zastavljenih poslovnih ciljev, ki jih lahko dosežemo le z odgovornim timskim in strokovnim delom.

Poleg sistema nagrajevanja - izrednih in rednih napredovanj na delovnem mestu in med delovnimi mesti in nagrad za inovacije, uporabljamo tudi razna priložnostna priznanja in

nagrade, npr. najboljši delavec organizacijske enote, ter omogočamo izrabo raznih ugodnosti. Kot pomembni motivacijski metodi se uporabljata letni razgovor in razgovor po vrnitvi z bolniškega dopusta, ki ju z zaposlenimi opravijo neposredni vodje.

## Skrb za varnost in zdravje zaposlenih, promocija zdravja na delovnem mestu

V skupini ETI je skrb za varnost in zdravje pri delu sestavni del upravljanja podjetja in temelji na splošnem pozitivnem odnosu do varnosti in na vseh potencialnih možnostih v podjetju za njegovo zagotavljanje. Družba ima sprejeto izjavo o varnosti z oceno tveganja, s katero smo prepoznali in ovrednotili tveganja. Tveganja periodično ocenjujemo. Na podlagi tega ter ob uvajanju novih delovnih procesov izvajamo varnostne ukrepe, s katerimi stalno izboljšujemo pogoje za ohranjanje zdravja in delovne zmožnosti ter zadovoljstva delavcev pri delu.

Tako smo v minulem letu, z uvajanjem novih proizvodnih linij, urejali tudi pogoje dela, kot je izboljševanje mikroklimatskih pogojev, osvetljenosti, odzračevanja škodljivih snovi iz delovnih mest. S spremembami organizacije dela, smo se trudili oblikovati varne in zdrave delovne postopke, ki so upoštevali načela ergonomije in zlasti prilagajanja fizičnih, senzornih in psihičnih obremenitev individualnim zmožnostim delavcev.

Predvsem v družbah koncerna znotraj Evropske unije sledimo zakonodajnim zahtevam in lastnim iniciativam in redno izvajamo aktivnosti z namenom ohranjanja zdravja in spodbujanja zavesti o pomembnosti lastne aktivnosti za ohranitev zdravja. Za zaposlene je organiziranih več vrst vodene rekreacije, sproščanja na delovnem mestu, skupaj z družinskimi člani se lahko udeležujejo mesečnih pohodov in kolesarskih izletov, uporabljajo počitniške kapacitete ter mnoge druge stalne in občasne aktivnosti.

## Povezovanje z zaposlenimi, njihovimi družinskimi člani in upokojeanci

Stopnja pripadnosti družbi se odraža poleg relativno visoke povprečne starosti tudi v daljši delovni dobi v družbah. V letu 2015 smo imeli v slovenskih družbah 132 vseh vrst jubilarantov, od katerih je bilo kar 42 takih, ki so bili družbi zvesti 30 let.

V posamezne aktivnosti promocije zdravja vključujemo tudi družinske člane zaposlenih.

Ob novem letu organiziramo novoletno rajanje za otroke zaposlenih, upokojeance pa vsako pomlad povabimo na izlet in se jih spomnimo ob novem letu.

Vsako peto leto organiziramo tudi kulturno in športno druženje zaposlenih iz družb koncerna. V letu 2015 je bilo to v mesecu maju na športnih terenih v Zagorju ob Savi.

## VAROVANJE OKOLJA

Zasavje je regija v Republiki Sloveniji, kjer se odvija večina proizvodnih aktivnosti družb koncerna, predvsem tistih, povezanih s proizvodnjo keramičnih polizdelkov in izdelkov. Prav ta regija je zaradi svoje premogovniške in energetske zgodovine po številnih okoljskih kazalcih razglašena za degradirano območje slovenskega prostora. Ob dodatnem upoštevanju negativnih vplivov, ki jih imajo sedanje aktivnosti in razvoj na okolje in naravo, postaja vse pomembnejše načelo trajnostnega razvoja, ki poudarja skladen gospodarski razvoj, visoko stopnjo varovanja okolja in odgovoren odnos do naravnih virov, zato se zavedamo svoje odgovornosti. Med prvimi v Sloveniji in prvi v Zasavju smo vpeljali sistem varovanja okolja po standardu ISO 14001, ki ga imamo certificiranega v obeh slovenskih družbah že 15 let. Na osnovi dobrih izkušenj v glavni družbi v ostale proizvodne družbe koncerna zahteve standarda vpeljujemo skozi stalne aktivnosti.

Odgovornost do naravnega okolja je vse pomembnejša za kupce, zaposlene in vse zainteresirane zato redno prepoznavamo, spremljamo, vrednotimo in analiziramo svoje okoljske vplive in izvajamo ukrepe za izboljševanje. Pri razvoju poslovnih procesov ter novih izdelkov in storitev dosledno upoštevamo vse okoljske predpise.

V koncernu posvečamo varovanju okolja veliko pozornosti, kar se odraža v nenehni skrbi za izboljšanje delovnega in naravnega okolja v skladu z zakonodajnimi zahtevami in poslovno politiko družbe. Okoljsko poslovanje spremljamo z okoljskimi kazalci za naslednja specifična področja: emisije snovi v zrak, emisije snovi v vode, poraba energije in naravnih virov, ravnanje z odpadki in nevarnimi snovmi.

Družba ETI d.d. je morala zaradi proizvodnje polizdelkov in izdelkov iz keramike za svoje delovanje pridobiti integralno okoljevarstveno dovoljenje - t.i. IPPC OVD (okoljevarstveno dovoljenje), druge družbe koncerna takega dovoljenja ne potrebujejo in se ravnaajo po splošnih zakonodajnih zahtevah in zahtevah standarda ISO. IPPC OVD dovoljenje je bilo pridobljeno 2007 za lokacijo Izlake in 2008 za lokacijo Kamnik.

Družba v celoti izpolnjuje vse okoljske zahteve iz prejetih dovoljenj.

Družba zakonodajno zahtevano nadzorovanje izvaja preko zunanjih pooblaščenih institucij, nadzorovanje določenih parametrov za interno informatiko pa izvaja v lastnem analitskem laboratoriju. Proizvodne družbe spremljajo tudi količinske in vrednostne kazalce materialov in energentov.

Temelj za vzpostavitev učinkovitega sistema za ravnanje z embalažo in odpadno embalažo v obeh slovenskih družbah je sklenjena pogodba z družbo za ravnanje z embalažo in odpadno embalažo Unirec, podobno ureditev imajo tudi družbe zunaj Slovenije.

Ravnanje z odpadki temelji na ločenem zbiranju in začasem skladiščenju in odstranjevanju odpadkov preko pooblaščenih oseb. Tudi v letu 2015 so potekale aktivnosti za izboljšanje sistema ravnanja z odpadki, posodobljen je bil Načrt gospodarjenja z odpadki. Z uvedbo ločenega zbiranja odpadkov na kraju nastanka smo v letu 2015 zagotovili zmanjšanje količin mešanih komunalnih odpadkov, kar posledično vpliva na manjšo obremenjevanje okolja ter ne nazadnje na zmanjšanje stroškov.

Družbe koncerna so si tudi v letu 2015 prizadevale za gospodarno ravnanje in racionalno porabo energije, surovin in preostalih naravnih virov.

## DRUŽBENA ODGOVORNOST

### Odnosi z javnostmi

Visok ugled in pozitivni odnosi so dragocena, vendar ranljiva vrednota. Lahko traja leta, da jih vzpostavimo, a le trenutek, da se izničijo. V ETI-ju se seveda zavedamo pomena, ki ga imajo za naš uspeh vse skupine deležnikov, tako lokalna skupnost kot ožje okolje podjetja ter tudi bazen potencialne delovne sile, v zadnjem času pa tudi obstoječi in potencialni lastniki. ETI se zato aktivno vključuje v aktualno družbeno problematiko in skrbi za ažurno obveščanje vseh javnosti o zadevah, ki so za njih relevantne, saj verjame, da je odkritost prvi pogoj za učinkovit družbeni dialog.

V letu 2015 smo naše ciljne javnosti obveščali o pomembnih dogodkih družbe v obliki sporočil za javnost in občasnih intervjujev s predsednikom uprave, redno smo sodelovali pri različnih ekonomskih vprašalnikih, ki so bili podlaga za novinarske prispevke o različnih področjih slovenskega gospodarstva. Sponzorsko smo podprli projekt medijske podpore slovenskega izvoza in podaljšali smo pokroviteljstvo informativno-pogovorne oddaje na lokalni televiziji, na kateri smo večkrat sodelovali tudi kot gost. Pomembni članki so izšli v internem časopisu Utrip, strokovni članki so bili objavljeni v strokovnih revijah (tako slovenskih kot tujih), novice objavljamo tako na svojih spletnih straneh kot na spletnih straneh lokalnih organizacij, pogosto pa finančno podpiramo tudi ostale lokalne medije, največkrat v obliki oglaševanja. Redno se odzivamo na vsa postavljena vprašanja različnih javnosti, način komuniciranja pa prilagajamo vsaki posebej, saj želimo imeti korekten odnos do vseh deležnikov, s katerimi se srečujemo pri opravljanju svoje dejavnosti.

### Sponzorstvo in donatorstvo

Sponzorstvo in donatorstvo za ETI predstavljata pomembno marketinško orodje, s katerim v podjetju dosegamo pozitivno publiciteto. V obeh primerih govorimo o indirektni obliki promocije, s katero izboljšujemo korporativni ugled v očeh posameznih ciljnih skupin, v največji meri lokalne skupnosti, elektroinštalaterjev ter drugih uporabnikov naših izdelkov in rešitev, pa tudi kakovostnih potencialnih kadrov. Tako stopamo z roko v roki z zaposlenimi, našimi poslovnimi partnerji, kupci, dobavitelji in lastniki ter ostalimi skupinami deležnikov, ki so na kakršenkoli način povezani z našim okoljem.

ETI podpira na različne načine: denarno, s propagandnim materialom in z izdelki iz lastnega prodajnega programa. Svoja sredstva namenja na podlagi letnega sponzorskega načrta in prispelih prošenj.

Program sponzoriranja in donatorstva lahko sočasno zadovolji več ciljev. V primeru ETI-ja želimo s sponzorskimi in donatorskimi aktivnostmi:

- povečati zavest in vedenje o družbi (ime podjetja, blagovne znamke),
- graditi korporativni image in image blagovne znamke ETI,
- povečati prodajo,
- doseči širšo vpetost predvsem v lokalno okolje in slovenski prostor.

Aktivnosti sponzoriranja in donatorstva so razporejene med kulturne, športne, izobraževalne in humanitarne aktivnosti predvsem po načelu lokalnosti. ETI je v letu 2015 nadaljeval tudi s povečano aktivnostjo pri doniranju izdelkov ter razstavnih panojev srednjim tehničnim šolam, s čimer želimo po eni strani učencem omogočiti kvalitetnejši praktični pouk, po drugi strani pa s tem povečujemo prepoznavnost naše blagovne znamke pri bodočih deležnikih.

## UPRAVLJANJE S TVEGANJI

V hitro spreminjajočem se okolju je obvladovanje tveganj ključni in sestavni del procesa vodenja podjetja, ki predstavlja pomembni del konkurenčne prednosti podjetja na trgu. Z učinkovitim upravljanjem tveganj lahko zmanjšamo verjetnost uresničitve negativnega dogodka, ki bi ogrozila premoženje družbe, poslovni uspeh, navsezadnje neprekinjeno delovanje družbe, kot tudi zmanjšamo negativni vrednostni učinek v primeru uresničitve tveganja, to je škodnega dogodka. Predvsem pa nam pristop vodenja iz tematike tveganj omogoča prepoznati in izkoristiti številne prednosti in priložnosti v okolju ter uresničevanje ciljev podjetja.

V družbi smo poleg finančno-tržnih tveganj (likvidnostno, kreditno, valutno, obrestno, cenovno, davčno) prepoznali in posledično aktivno obvladujemo tudi ostala tveganja, ki bi se lahko v primeru uresničitve negativno odrazila na premoženju ali denarnem toku družbe. Leta so klasificirana kot: prodajna, kakovostna, razvojno-produktna, naložbena, informacijska, premoženjska, pravna, okoljska, kadrovska in tveganja notranjih kontrol v procesih.

Po desetletju izkušenj na tematiki smo v letu 2015 pričeli s celovitejšim obvladovanjem proizvodnih tveganj v koncernu, s ciljem izboljšanja produktivnosti, cenovne konkurenčnosti proizvodov kot tudi povečanja pretočnosti proizvodnih procesov ter z obvladovanjem tveganj naložb v realno premoženje. Slednje tveganje predstavlja tveganje nedoseganja pričakovanih koristi - donosov izvedenih naložb v realno premoženje družbe. Poslovni izziv nam ostaja tveganje obvladovanja kakovosti produktov in procesov ter in predvsem razvojna tveganja.

Oblikovan imamo odbor za upravljanje s tveganji, ki vključuje skrbnike, odgovorne osebe za obvladovanje prepoznanih tveganj v matični družbi in v koncernu. Odbor se med letom sestaja z namenom spremljanja ustreznosti in uspešnosti obvladovanja tveganj ter s ciljem razvoja metodologije in dobre prakse na tematiki ter poroča organom vodenja in nadzora družbe. Spremlja se celotna izpostavljenost koncerna ključnim tveganjem, nadalje, ustreznost in učinkovitost izvajanja zastavljenih ukrepov obvladovanja oz. učinkovitost metodologije ščitenja, realizirane škode kot tudi vodi matrika ranljivosti plana, zaradi možne uresničitve tveganj po ukrepih. V sklopu obvladovanja tematike se učimo na dobri praksi v okolju in lastnih izkušnjah.

Kratka predstavitev prepoznanih tveganj, ključnih ukrepov, metodologije njihovega obvladovanja in interna ocena pomembnosti posamezne zvrsti tveganja sledi v nadaljevanju.

VRSTA TVEGANJA	OPIS TVEGANJA	METODOLOGIJA OBVLADOVANJA TVEGANJA	POMEMBNOST TVEGANJA
<b>I. STRATEŠKA TVEGANJA</b>			
<b>Prevzemi kupcev s strani konkurence in združitve</b>	Zaradi procesov globalizacije konstantno prihaja do prevzemov nekaterih kupcev s strani konkurence. Zaradi tega se družbi zmanjšuje prodaja in s tem PP (prispevek za pokritje).	Tovrstna tveganja zmanjšujemo z zadostno razpršenostjo kupcev (posamezni kupec naj ne bi presegel 5% celotne prodaje Eti-ja), krepitevjo prepoznavnosti blagovne znamke Eti, kot dobre blagovne znamke v očeh uporabnikov. Strateška usmeritev je, da tuje blagovne znamke ne presegajo 30% celotne prodaje.	visoka
<b>Razvojno tveganje</b>	Tveganje, da realizacija prodaje novih proizvodov ne bi dosegla plana za določeno obdobje.	Metodologija obvladovanja tega tveganja temelji na spremljanju realizacije novih proizvodov in primerjavi s planom za določeno obdobje. V letu 2015 je bil plan sicer presežen, vendar je po našem mnenju obseg realizacije novih izdelkov še vedno na prenižem nivoju v primerjavi s povprečjem v globalni panogi. Delamo na povečevanju intenzivnosti in učinkovitosti razvojnih projektov koncerna, kar bomo še intenzivneje nadaljevali v naslednjem strateškem obdobju. To bomo vnesli tudi v strateški načrt za naslednje obdobje, kjer bodo razvojni procesi, ambicioznejši cilji, ustrezne metode za spremljanje uspešnosti ter ustrezna podpora razvojnim procesom, močno poudarjeni.	visoka
<b>II. PRODAJNA TVEGANJA</b>			
<b>Oportunitetna izguba prispevka za pokritje – predolgi dobavni roki v prodaji</b>	Oportunitetna izguba prispevka za pokritje (PP) – oportunitetna izguba nastala zaradi odstopanj (zamud) od potrjenih dobavnih rokov kupcem, ki so posledica zamud v proizvodnem procesu. Ocenjujemo, da je cca 20% vrednosti zamud z dobavami izgubljena, nerealizirana prodaja (podatke spremljamo vsak konec meseca).	Aktivnosti za izboljšanje stanja so potekale v okviru strateškega projekta »Prenova modela oskrbne verige«, kjer je glavni cilj zagotavljanje potrjenih dobavnih rokov. Gre za izboljšanje planiranja proizvodnih kapacitet in optimizacije materialnega toka v celotnem koncernu. Modul ATP/CTP v IS INFOR, ki omogoča potrjevanje zelenih dobavnih rokov, je v fazi optimizacije in vključuje medpodjetniško poslovanje (proizvodna hčerinska podjetja).	visoka
<b>Tveganje kršitev zaščitene pravice industrijske lastnine</b>	Pojavljane izdelkov z našo blagovno znamko na trgu (ponaredek), pojavljanje podobnih oz. zamenljivih blagovnih znamk, kršitve patentov.	V sodelovanju z dvema slovenskima in tremi tujimi patentnimi zastopniki ter preko njih z lokalnimi patentnimi zastopniki in nacionalnimi in mednarodnimi uradi, stalno spremljamo kakršenkoli poskus ogrožanja naših registriranih pravic. Pri zatiranju ponaredkov sodelujemo tudi s carinskimi in tržnimi uradi in inšpekcijami. Ustanovljeno imamo preventivno carinsko varstvo in sledenje novih blagovnih znamk, ki bi lahko kolidirale z našimi. Izvajamo tudi komercialne aktivnosti v sodelovanju z našimi poslovnimi partnerji.	nizka
<b>Poslovne terjatve (kreditno tveganje - tveganje neplačil kupcev)</b>	Tveganje nastanka finančnih izgub iz naslova neizpolnjevanja obveznosti (plačil) s strani nasprotne stranke - kupca.	Vzpostavljena je lastna blagovna politika kreditiranja kupcev, ki se vsebinsko in metodološko z leti nadgrajuje in v svojem bistvu določa omejevanje največje izpostavljenosti do posamičnih kupcev, aktivno upravljanje s terjatvami, pravočasno izterjavo in sprotno izračunavanje bonitetnih ocen. Vse navedeno se izvaja upoštevajoč prisotna deželna tveganja v okoljih, kjer družba deluje.	srednja
<b>III. KAKOVOSTNA TVEGANJA</b>			
<b>Izmet</b>	Tveganje, škoda, ki nastane pri proizvodnji izdelkov zaradi slabih vhodnih materialov in/ali slabše izvedbe tehnološkega procesa.	Izboljšanje kakovosti izdelkov z nabavo kakovostnejših materialov, vpeljavo sodobnih metod obvladovanja proizvodnih procesov (FMEA, 5S, LEAN PRODUCTION), prenosom proizvodnje na optimalne lokacije, sistematično usposabljanje operaterjev, nadzorovano sprostitevjo sprememb v proizvodnjo, ipd.	srednja
<b>Reklamacije</b>	Tveganje, škode zaradi reklamacij kupcev na vseh prodajnih programih.	Izboljšanje kakovosti izdelkov z nabavo kakovostnejših materialov, vpeljavo sodobnih metod obvladovanja proizvodnih procesov (FMEA, 5S, LEAN PRODUCTION), izboljšanjem funkcije QAC/Quality at customers (kadrovska okrepitev, zlasti tehnična podpora in tuji jeziki), uvedbo nadstandardnih testov, implementacijo koncernskega nadzora nad odobritvijo neskladnih izdelkov.	srednja
<b>Izguba kupca zaradi slabe kakovosti (IKSK)</b>	Izguba kupca zaradi slabe kakovosti (oportunitetna izguba PP).	Poleg ukrepov za dvig kakovosti, ki se izvajajo v procesu proizvodnje in so ključni, lahko na področju prodaje k zmanjševanju tovrstnih tveganj pripomoremo le z dobrimi osebnimi odnosi s kupci.	nizka
<b>Produktna odgovornost (PO)</b>	Nastanek škode na stvareh ali osebah zaradi slabega delovanja izdelka.	Produktna odgovornost je zavarovana z zavarovalnimi policami. Poleg tega se za zmanjšanje tveganja produktne odgovornosti uporabljajo in izvajajo vsi ukrepi, navedeni v okviru zmanjšanja izmeta in v okviru izboljšanja kakovosti. Pomembnost PO tveganja je sicer označena kot "visoka", na eni strani zaradi ETIjevega globalnega delovanja in zaradi pomena odgovornosti proizvajalca izdelka v primerjavi s potrošnikom v povezavi z zaostrovanjem EU zakonodaje na tem področju.	visoka
<b>Kreditno tveganje nabavnih procesov</b>	Tveganje, da dobavitelj v roku ne izpolni svojih obveznosti in dostavi blaga v dogovorjeni količini in kakovosti, oziroma da dobavi kvalitetno sporno blago, na račun česar nastajajo stroški v proizvodnji. Vključeno je tudi kreditno tveganje dobaviteljev (predstavlja riziko prenehanja sodelovanja z dobaviteljem zaradi njegovega slabega kreditnega ratinga – dostop do virov sredstev).	Kreditno tveganje nabavnih procesov obvladujemo s korektno tehnično dokumentacijo, izvajanjem celotnega procesa uvajanja novega izdelka, komponente, materiala, uvedbo službe Razvoj dobaviteljev, kvalitetnim delovanjem vhodne kontrole, kvalitetno izvedbo sprememb. Enkrat letno je ocenjen kreditni rating dobaviteljev, za vse z oceno D se trudimo čim hitreje vzpostaviti nadomestne dobavitelje.	nizka

VRSTA TVEGANJA	OPIS TVEGANJA	METODOLOGIJA OBVLADOVANJA TVEGANJA	POMEMBNOST TVEGANJA
<b>IV. PROIZVODNO-TEHNIČNO TVEGANJE</b>			
<b>Proizvodno-tehnično tveganje</b>	Tveganja iz virov kot sledi: a) da na osnovi prodajnih potreb, ne dobavimo izdelkov na skladišče v potrjenem roku in v dogovorjeni kakovosti. b) da z neustreznim delovanjem povzročimo materialno škodo na delovni opremi (orodja, stroji, naprave, ...), in materialno škodo pri porabi materialov, polizdelkov, ... c) da z neustreznim delovanjem tvegamo poškodbe zaposlenih, obiskovalcev, ...	a) Tveganja zmanjšujemo z veliko aktivnostmi na različnih področjih: področje planiranja proizvodnje, področje pravočasne dobave kakovostnih vhodnih materialov, področje zagotavljanja kakovosti v procesu in na samem izdelku, področje optimiranja neposredne proizvodnje (princip vitkih linij, PFMEA, 5S, pretok enega kosa, optimiranje internih logističnih poti, ...), področje prenosa znanja med zaposlenimi in na novo zaposlene (sistem mentorstva, sistem notranje dnevne komunikacije, sistem info tabel, ...). b) Tveganja znižujemo z navodili za varno delo, navodili za vzdrževanje, tehnološko kontrolnimi navodili za izvajanje delovnih operacij, z rednimi vzdrževanji, z avtokontrolnimi postopki v fazi izdelave izdelkov, ... c) Opisano v poglavju »PREMOŽENJSKA, PRAVNA, OKOLJSKA TVEGANJA – splošna odgovornost«. Pomembno se znižujejo tovrstna tveganja z rednimi vzdrževanji in pregledi delovne opreme, z navodili za varno delo na napravah in preverjanjem spoštovanja le teh, z organiziranjem preventivnih zdravstvenih pregledov, z rednim usposabljanjem delavcev, ukrepanje v primeru izrednih dogodkov (poškodbe pri delu, ekološke nesreče, požari).	srednja
<b>V. FINANČNA – TRŽNA TVEGANJA</b>			
<b>Tečajno (valutno) tveganje</b>	Tveganje neugodne ali škodljive spremembe deviznega tečaja v prihodnosti glede na premoženjsko bilanco in procese družbe.	Tečajno tveganje se obvladuje predvsem s pomočjo enostavnih, cenovno nevtralnih notranjih metod (usklajevanjem prilivov/odlivov ter sredstev in obveznosti po valutah), se pa družba poslužuje tudi zunanjih metod ščitenja (izvedeni finančni instrumenti). Tveganja spremembe tečajev zmanjšujemo tudi z vezavo prodajnih cen blaga na valuto, v kateri so obveznosti za financiranje nabavnih poslov.	visoka
<b>Obrestno tveganje</b>	Nevarnost neugodnega ali škodljivega gibanja (spremembe) obrestne mere glede na neto finančno pozicijo družbe (neto finančni dolg družbe do okolja).	Družba obvladuje obrestno tveganje s stalnim upravljanjem neto finančne izpostavljenosti bilance (uravnavanje aktive in pasive) in merjenjem možnega vpliva spremembe referenčne obrestne mere (variabilni del) na višino odhodkov iz financiranja. Poleg tega nadzoruje portfelj posojil, na katerega lahko vpliva morebitna sprememba obrestnih mer. V okviru obvladovanja obrestnega tveganja družba spremlja gibanje obrestnih mer na domačem trgu, na tujih trgih in trgu z izvedenimi finančnimi instrumenti (gibanje IRS). Cilj stalnega spremljanja izpostavljenosti in analiziranja gibanja obrestnih mer je pravočasno predlagati notranje in zunanje ukrepe varovanja.	nizka
<b>Likvidnostno tveganje, kapitalaska ustreznost in plačilna sposobnost</b>	Je tveganje potencialnih finančnih izgub zaradi neuskklajenih denarnih tokov, neustrezne kapitalske strukture, neuskklajene premoženjske bilance	Likvidnostno tveganje je obvladovano z vodenjem likvidnostne rezerve ter rednim planiranjem in usklajevanjem denarnih tokov. Prav tako je v družbi vzpostavljeno stalno spremljanje in optimizacija kratkoročnih viškov in primanjkljajev denarnih sredstev. Nadalje je vzpostavljena likvidnostna rezerva v obliki odobrenih kreditnih linij pri poslovnih bankah, razpršenost finančnih obveznosti, sprotne usklajevanje ročnosti terjatev in obveznosti ter dosledna izterjava terjatev, ki omogočajo učinkovito obvladovanje denarnih tokov, kar družbi zagotavlja plačilno moč in posledično nizko stopnjo tveganja kratkoročne plačilne sposobnosti. Dolgoročna plačilna sposobnost in kapitalaska ustreznost se v družbi zagotavlja z ohranjanjem in povečevanjem lastniškega kapitala, konzervativnejšo strukturo financiranja ter z vzpostavljanjem ustreznega finančnega ravnotežja.	nizka
<b>Davčno tveganje</b>	Davčno tveganje je tveganje potencialnih finančnih izgub (kazni, globe) zaradi nespoštovanja davčne zakonodaje.	Davčno tveganje oz. tveganje potencialnih finančnih izgub (kazni, globe, neoptimalno finančno poslovanje), zaradi neizvajanja davčne zakonodaje je v družbi obvladovano preko natančnega in ažurnega spremljanja in spoštovanja zakonodaje, kot tudi s pomočjo zunanjih svetovalcev oz. strokovnih sodelavcev.	nizka
<b>Cenovno tveganje nabavnih procesov</b>	Negativni vrednostni odmiki dejanskih od planskih nabavnih cen vhodnega materiala in blaga, ki predstavljajo tveganje za poslovni izid	Tveganje obvladujemo pretežno s spremljanjem cenovnih napovedi na trgu, nadalje z nakupi na zalogo oziroma zakupi in jasno strategijo dela na ključnih materialnih grupah.	visoka
<b>VI. NALOŽBENO TVEGANJE V REALNO PREMOŽENJE IN FINANČNE NALOŽBE</b>			
<b>Naložbe v realno premoženje</b>	Naložbeno tveganje je tveganje potencialnih izgub zaradi nerealiziranih pričakovanih koristi-donosov naložbe.	Pri novih naložbah v realno premoženje obvladujemo naložbeno tveganje z izdelavo ustreznih investicijskih elaboratov, konkretno, z ekonomsko presojo utemeljenosti naložbe v sklopu odobranja novih naložb ter v nadaljnjih korakih s spremljanjem in analiziranjem realizacije finančnih efektov teh naložb. Naložbe v realno premoženje morajo prinašati pričakovano zahtevano stopnjo donosnosti, upoštevaajoč tveganja projekta.	srednja
<b>Finančne naložbe</b>	Naložbeno tveganje je tveganje potencialnih izgub zaradi nerealiziranih pričakovanih koristi-donosov naložbe.	Finančna politika v sklopu finančnih naložb vzpostavljenih za potrebe vzdrževanja likvidnosti temelji izključno na varnosti le-teh (depoziti pri prvovrstnih bankah).	nizka



VRSTA TVEGANJA	OPIS TVEGANJA	METODOLOGIJA OBVLADOVANJA TVEGANJA	POMEMBNOST TVEGANJA
<b>VII. INFORMACIJSKA TVEGANJA</b>			
<b>Informacijska tveganja: Nedelovanje programske opreme, nedelovanje strojne opreme</b>	Zajemajo tveganja (potencialne škode) iz nedelovanja strojne in programske opreme, ki bi onemogočala normalno delovanje poslovnega sistema ali povzročila izgubo podatkov.	Prepoznana informacijska tveganja obvladujemo s pomočjo vzdrževalnih pogodb, podvojenimi viri ter z zaščito podatkov in stalnim usposabljanjem sodelavcev, ki skrbijo za delovanje informacijskega sistema.	nizka
<b>VIII. PREMOŽENJSKA, PRAVNA, OKOLJSKA TVEGANJA</b>			
<b>Požar</b>	Zaradi tveganj požara, strele, eksplozije lahko pride do uničenja ali poškodbe lastnine kot so zgradbe, stroji, naprave in napeljave, inventar, zaloge blaga in materiala, zaloge končnih izdelkov in nedokončane proizvodnje. Lahko pa pride tudi do poškodb ali smrtnega izida.	V podjetju je organizirana služba za varstvo pri delu in okolje (SVDO), ki deluje kot strokovna služba in je odgovorna za uvajanje systemskega delovanja požarnega varstva. Požarno varstvo zagotavljamo s tehnično zaščito (požarno javljalni sistem, hidrantni sistem s črpalščem, zasilna razsvetljava, sredstvi za gašenje...), izvajanjem preventivnih tehničnih nalog (redni pregledi aktivnih in pasivnih protipožarnih sistemov) in usposabljanjem delavcev. Organizirana in usposobljena je tudi industrijska gasilska enota. Sklenjene imamo tudi zavarovanja pri zavarovalnici v primeru morebitnih škod.	nizka
<b>Poplave</b>	Zaradi tveganj poplav, lahko pride do uničenja ali poškodbe lastnine kot so zgradbe, stroji, naprave in napeljave, inventar, zaloge blaga in materiala, zaloge končnih izdelkov in nedokončane proizvodnje.	V podjetju imamo izvedene preventivne ukrepe za preprečevanje poplav in ukrepanje v primeru razlita vode iz rečne struge. Sklenena imamo tudi ustrezna zavarovanja pri zavarovalnici v primeru morebitnih škod.	nizka
<b>Obratovalni zastoj zaradi požara</b>	Zaradi nastanka požara, strele, eksplozije lahko nastane poleg materialne tudi posredna škoda, kot so nepokriti stroški poslovanja (stroški dela, amortizacija, izgubljen dobiček in nezmožnost dobave izdelkov kupcem).	Preventivni protipožarni ukrepi so enaki kot v primeru osnovnega požarnega tveganja. Sklenjena imamo zavarovanja pri zavarovalnici+A29 v primeru morebitnih škod.	nizka
<b>Splošna odgovornost</b>	To so škode zaradi civilno pravnih odškodninskih zahtevkov, ki jih tretje osebe uveljavljajo proti povzročitelju zaradi nenadnega in presenetljivega dogodka (nesreče), ki izvira iz dejavnosti. Gre za odškodninske zahtevke s strani delavcev, ki se jim je zgodila nezgoda pri delu poškodbe, ki bi jih utrpeli stranke na obisku, ipd.	V okviru službe za varstvo pri delu in okolje (SVDO), se izvajajo strokovne naloge kot so: izvajanje zakonsko določenih monitoringov delovnega okolja, izvajanje drugih zakonsko določenih nalog (pregledi delovne opreme, organiziranje preventivnih zdravstvenih pregledov, usposabljanje delavcev), ukrepanje v primeru izrednih dogodkov (poškodbe pri delu, ekološke nesreče, požari). Za izvajanje sprejetih ciljev in nalog so v aktih družbe zapisane posamezne odgovorne osebe.	nizka
<b>IPPC in druga okoljska tveganja</b>	Tveganje zaustavitve delovanja naprav, ki lahko povzročajo onesnaževanje okolja večjega obsega (IPPC). Obstaja možnost ustavitve obratovanja naprav, oziroma denarne kazni s strani inšpekcije (prekoračenih vrednosti emisij snovi v zrak in virov hrupa).	Upoštevanje zakonodaje in nadzor nad vrednostjo emisij snovi in virov hrupa. Družba izpolnjuje zahteve okoljevarstvenih dovoljenj iz IPPC.	nizka
<b>IX. KADROVSKO TVEGANJE</b>			
<b>Povečana fluktuacija</b>	Zaradi notranjih in zunanjih dejavnikov lahko pride do povečane fluktuacije zaposlenih in/ali nezmožnosti pravočasnega pridobivanja potrebnih kadrov	Tekoče spremljamo stopnjo fluktuacije in roke pridobivanja kadrov na trgu. Ko je potrebno reagiramo z kadrovskimi ukrepi, med drugim sodelujemo tudi s štirimi licenciranimi kadrovskimi agencijami. Ukrepi in stanje trga dela, nam v večini držav kjer poslujemo, omogoča trenutno izrazito nizko fluktuacijo, v državah z značilno višjo fluktuacijo pa hitro preskrbo s kadri.	srednja
<b>Bolniška odsotnost</b>	Zaradi povečane bolniške odsotnosti se povečujejo stroški ali celo pride v motenj v poslovnih procesih.	Že več desetletij spodbujamo zdrav način življenja skozi razne oblike rekreacije. V zadnjih treh letih temu sistematično dodajamo aktivnosti v skladu s programom promocije zdravja na delovnem mestu. Vodje sistematično usposabljammo za delo z zaposlenimi in skupaj z njimi rešujemo situacije, ki imajo lahko za posledico absentizem. Intenzivno sodelujemo z pooblaščenimi zdravniki.	srednja
<b>X. USTREZNE NOTRANJE KONTROLE V POSLOVNIH PROCESIH</b>			
<b>Tveganje prevar in neustreznosti notranjih kontrol v poslovnih procesih in funkcijah</b>	Tveganje poneverb in v neustreznih notranjih kontrolah v poslovnih procesih, ki se lahko odraža preko zmanjšanja premoženja podjetja kot tudi oslabitve denarnih tokov	Pristojni vodje funkcij so odgovorni za zagotavljanje notranjih kontrol in ustreznost obvladovanja tveganja prevar.	nizka
<b>Tveganje skladnosti poslovnih procesov z zahtevami standardov kakovosti</b>	Tveganja, ugotovljena med izvajanjem presoj, oz. med delovanjem procesov.	Tveganja se zmanjšujejo z obvladovanjem oziroma odpravljanjem ugotovljenih neskladnosti v času izvedenih presoj in z rednim obvladovanjem tveganj znotraj procesov.	nizka

***RAČUNOVODSKI  
IZKAZI  
S POJASNILI***

## Vsebina

Uvodna pojasnila k pripravi računovodskih izkazov .....	51
Izjava o odgovornosti uprave .....	51
<b>KONSOLIDIRANI RAČUNOVODSKI IZKAZI SKUPINE ETI .....</b>	<b>53</b>
Bilanca stanja .....	53
Izkaz poslovnega izida .....	55
Izkaz drugega vseobsegajočega donosa .....	56
Izkaz gibanja kapitala .....	56
Izkaz denarnih tokov za leto končano 31. decembra 2014 .....	58
<b>POJASNILA H KONSOLIDIRANIM RAČUNOVODSKIM IZKAZOM .....</b>	<b>59</b>
<b>REVIZORJEVO POROČILO .....</b>	<b>92</b>
<b>RAČUNOVODSKI IZKAZI ETI D.D., IZLAKE .....</b>	<b>93</b>
Bilanca stanja .....	93
Izkaz poslovnega izida .....	95
Izkaz drugega vseobsegajočega donosa .....	96
Izkaz gibanja kapitala .....	96
Izkaz denarnih tokov za leto končano 31. decembra 2014 .....	98
Izkaz bilančnega dobička .....	99
<b>POJASNILA K RAČUNOVODSKIM IZKAZOM .....</b>	<b>99</b>
<b>REVIZORJEVO POROČILO .....</b>	<b>135</b>
<b>PODPIS LETNEGA POROČILA ZA LETO 2014 IN NJEGOVIH SESTAVNIH DELOV .....</b>	<b>136</b>

## Uvodna pojasnila k pripravi računovodskih izkazov

Računovodski del letnega poročila sestavljata dve vsebinsko zaokroženi poglavji.

Prvo poglavje obsega konsolidirane računovodske izkaze s pojasnili skupine ETI (v nadaljevanju skupina), drugo poglavje pa računovodske izkaze s pojasnili družbe ETI d.d., Izlake (v nadaljevanju družba). Vsi izkazi so pripravljani v skladu s Slovenskimi računovodskimi standardi (v nadaljevanju SRS).

Računovodski izkazi družbe in skupine ETI so sestavljeni v evrih in so zaokroženi na celo enoto.

Revizijska družba DELOITTE REVIZIJA d.o.o., je revidirala vsak sklop izkazov posebej in pripravila dve ločeni poročili, ki sta vključeni vsako v svoje poglavje.

Izjava odgovornosti uprave, ki je objavljena v nadaljevanju, vključuje odgovornost za vse računovodske izkaze družbe in skupine ETI.

Ti računovodski izkazi predstavljajo računovodske izkaze družbe za splošne potrebe. Računovodski izkazi so bili pripravljani za obdobje poročanja, ki traja od 1. 1. 2015 do 31. 12. 2015, v skladu s SRS. Ti obvezni računovodski izkazi so pripravljani za potrebe izpolnjevanja zakonskih zahtev. V skladu z zakonodajo mora družba ETI d.d. zagotoviti neodvisno revizijo teh računovodskih izkazov. Revizija je omejena na revidiranje obveznih računovodskih izkazov za splošne potrebe, s čimer se izpolni zakonska zahteva po reviziji obveznih računovodskih izkazov. Revizija obravnava obvezne računovodske izkaze kot celoto in ne daje zagotovila o posameznih vrstičnih postavkah, kontih ali poslih. Revidirani računovodski izkazi niso namenjeni uporabi s strani katerekoli stranke za potrebe odločanja v zvezi z lastništvom, financiranjem in katerikoli drugimi konkretnimi posli, ki se nanašajo na družbe v skupini. Zaradi tega se uporabniki obveznih računovodskih izkazov ne smejo zanašati izključno na računovodske izkaze in morajo pred sprejemanjem odločitev izvesti druge ustrezne postopke.

## Izjava o odgovornosti uprave

Uprava družbe ETI d.d., Izlake je odgovorna za pripravo letnega poročila družbe in skupine ETI ter računovodskih izkazov tako, da le-to predstavlja resnično in pošteno sliko premoženjskega stanja in izidov poslovanja družbe ETI in njenih odvisnih družb v letu 2015.

Uprava potrjuje, da so bile dosledno uporabljene ustrezne računovodske usmeritve ter da so bile računovodske ocene izdelane po načelu previdnosti in dobrega gospodarjenja. Uprava tudi potrjuje, da so računovodski izkazi skupaj s pojasnili izdelani na osnovi predpostavke o nadaljnjem poslovanju družbe ETI in njenih odvisnih družb ter v skladu z veljavno zakonodajo in s Slovenskimi računovodskimi standardi.

Uprava je tudi odgovorna za ustrezno vodeno računovodstvo, za sprejem ustreznih ukrepov za zavarovanje premoženja družbe in skupine ETI ter za preprečevanje in odkrivanje prevar in drugih nepravilnosti oziroma nezakonitosti.

Davčne oblasti lahko kadarkoli v roku petih let po poteku leta, v katerem je treba davek odmeriti, preverijo poslovanje družbe, kar lahko posledično povzroči nastanek dodatne obveznosti plačila davka, zamudnih obresti in kazni iz naslova DDPO ali drugih davkov ter

dajatev. Poslovodstvo družbe ni seznanjeno z okoliščinami, ki bi lahko povzročile morebitno pomembno obveznost iz tega naslova.

Uprava potrjuje računovodske izkaze družbe in skupine ETI za leto končano na dan 31. decembra 2015, uporabljene računovodske usmeritve in računovodska pojasnila v nadaljevanju letnega poročila.

Uprava družbe  
ETI Elektroelement d.d., Izlake

Izlake, 29. marec 2016

# KONSOLIDIRANI RAČUNOVODSKI IZKAZI SKUPINE ETI

## Bilanca stanja

v EUR brez centov

	Pojasnilo	31.12.2015	31.12.2014
<b>SREDSTVA</b>			
<b>A. Dolgoročna sredstva</b>		<b>31.706.445</b>	<b>30.963.207</b>
<b>I. Neopredmetena sredstva in dolgoročne aktivne časovne razmejitve</b>	3	<b>3.987.838</b>	<b>3.938.283</b>
1. Dolgoročne premoženjske pravice		1.137.318	1.507.595
2. Dobro ime		13.510	13.510
4. Dolgoročno odloženi stroški razvijanja		2.835.809	2.416.712
5. Druge dolgoročne aktivne časovne razmejitve		1.201	466
<b>II. Opredmetena osnovna sredstva</b>	4	<b>21.497.476</b>	<b>20.579.772</b>
1. Zemljišča in zgradbe		8.292.062	8.374.514
a) Zemljišča		1.183.657	1.183.603
b) Zgradbe		7.108.405	7.190.911
2. Proizvajalne naprave in stroji		12.320.941	11.209.555
3. Druge naprave in oprema		634.943	597.275
4. Opredmetena osnovna sredstva, ki se pridobivajo		249.530	398.428
a) Opredmetena osnovna sredstva v gradnji in izdelavi		248.857	349.384
b) Predujmi za pridobitev opredmetenih osnovnih sredstev		673	49.044
<b>IV. Dolgoročne finančne naložbe</b>	5	<b>2.906.017</b>	<b>3.805.587</b>
1. Dolgoročne finančne naložbe, razen posojil		2.902.837	3.802.047
a) Delnice in deleži v družbah v skupini		148.450	148.450
b) Delnice in deleži v pridruženih družbah		1.990.303	1.948.119
c) Druge delnice in deleži		764.084	1.705.478
2. Dolgoročna posojila		3.180	3.540
b) Dolgoročna posojila drugim		3.180	3.540
<b>V. Dolgoročne poslovne terjatve</b>	6	<b>-</b>	<b>47.961</b>
2. Dolgoročne poslovne terjatve do kupcev		-	47.961
<b>VI. Odložene terjatve za davek</b>	7	<b>3.315.114</b>	<b>2.591.604</b>
<b>B. Kratkoročna sredstva</b>		<b>49.583.972</b>	<b>47.915.930</b>
<b>I. Sredstva (skupine za odtujitev) za prodajo</b>		87.334	-
<b>II. Zaloge</b>	8	<b>19.846.801</b>	<b>21.132.188</b>
1. Material		6.018.427	6.590.197
2. Nedokončana proizvodnja		3.648.995	3.381.657
3. Proizvodi in trgovsko blago		10.151.547	11.098.603
4. Predujmi za zaloge		27.832	61.731
<b>III. Kratkoročne finančne naložbe</b>	9	<b>5.887.727</b>	<b>3.579.853</b>
1. Kratkoročne finančne naložbe, razen posojil		5.617.367	2.637.493
c) Druge kratkoročne finančne naložbe		5.617.367	2.637.493
2. Kratkoročna posojila		270.360	942.360
a) Kratkoročna posojila družbam v skupini		-	22.000
b) Kratkoročna posojila drugim		270.360	920.360
<b>IV. Kratkoročne poslovne terjatve</b>	10	<b>23.122.463</b>	<b>22.210.923</b>
1. Kratkoročne poslovne terjatve do družb v skupini		6.144	11.593
2. Kratkoročne poslovne terjatve do kupcev		20.978.508	20.318.147
3. Kratkoročne poslovne terjatve do drugih		2.137.811	1.881.183
<b>V. Denarna sredstva</b>	11	<b>639.647</b>	<b>992.966</b>
<b>C. Kratkoročne aktivne časovne razmejitve</b>	12	<b>90.506</b>	<b>91.390</b>
<b>SKUPAJ SREDSTVA</b>		<b>81.380.923</b>	<b>78.970.527</b>

v EUR brez centov

	Pojasnilo	31.12.2015	31.12.2014
<b>OBVEZNOSTI DO VIROV SREDSTEV</b>			
<b>A. Kapital</b>	13	<b>38.833.956</b>	<b>37.379.723</b>
<b>I. Vpoklicani kapital</b>		<b>8.315.793</b>	<b>8.315.793</b>
1. Osnovni kapital		8.315.793	8.315.793
<b>II. Kapitalske rezerve</b>		<b>12.983.760</b>	<b>12.983.760</b>
<b>III. Rezerve iz dobička</b>		<b>12.286.217</b>	<b>12.054.961</b>
1. Zakonske rezerve		831.664	831.664
2. Rezerve za lastne delnice in lastne poslovne deleže		1.356.857	1.356.857
3. Lastne delnice in lastni poslovni deleži (kot odbitna postavka)		(1.356.857)	(1.356.857)
5. Druge rezerve iz dobička		11.454.553	11.223.297
<b>IV. Presežek iz prevrednotenja</b>		<b>(1.145.521)</b>	<b>(675.339)</b>
<b>V. Preneseni čisti poslovni izid</b>		<b>4.323.368</b>	<b>3.873.270</b>
<b>VI. Čisti poslovni izid poslovnega leta</b>		<b>2.025.102</b>	<b>603.638</b>
<b>VII. Uskupinjevalni popravek kapitala</b>		<b>(1.008.599)</b>	<b>(824.701)</b>
<b>VIII. Kapital manjšinskih lastnikov</b>		<b>1.053.836</b>	<b>1.048.341</b>
<b>B. Rezervacije in dolgoročne pasivne časovne razmejitve</b>	14	<b>6.520.587</b>	<b>6.290.790</b>
1. Rezervacije za pokojnine in podobne obveznosti		6.156.026	5.847.839
2. Druge rezervacije		364.561	442.951
<b>C. Dolgoročne obveznosti</b>		<b>10.632.350</b>	<b>10.283.663</b>
<b>I. Dolgoročne finančne obveznosti</b>	15	<b>10.331.480</b>	<b>9.908.909</b>
2. Dolgoročne finančne obveznosti do bank		10.331.480	9.882.017
4. Druge dolgoročne finančne obveznosti		-	26.892
<b>II. Dolgoročne poslovne obveznosti</b>	15	<b>44.000</b>	<b>7</b>
5. Druge dolgoročne poslovne obveznosti		44.000	7
<b>III. Odložene obveznosti za davek</b>	16	<b>256.870</b>	<b>374.747</b>
<b>Č. Kratkoročne obveznosti</b>		<b>23.950.895</b>	<b>23.480.102</b>
<b>II. Kratkoročne finančne obveznosti</b>	17	<b>6.685.264</b>	<b>6.303.582</b>
2. Kratkoročne finančne obveznosti do bank		6.481.687	6.159.810
4. Druge kratkoročne finančne obveznosti		203.577	143.772
<b>III. Kratkoročne poslovne obveznosti</b>	17	<b>17.265.631</b>	<b>17.176.520</b>
1. Kratkoročne poslovne obveznosti do družb v skupini		66.154	41.692
2. Kratkoročne poslovne obveznosti do dobaviteljev		13.544.421	13.954.295
4. Kratkoročne poslovne obveznosti na podlagi predujmov		223.183	204.600
5. Druge kratkoročne poslovne obveznosti		3.431.873	2.975.933
<b>D. Kratkoročne pasivne časovne razmejitve</b>	18	<b>1.443.135</b>	<b>1.536.249</b>
<b>SKUPAJ OBVEZNOSTI DO VIROV SREDSTEV</b>		<b>81.380.923</b>	<b>78.970.527</b>

\* Pojasnila k računovodskim izkazom so sestavni del slednjih in jih je potrebno brati skupaj z njimi.

## Izkaz poslovnega izida

v EUR brez centov

	Pojasnilo	2015	2014
<b>1. Čisti prihodki od prodaje</b>	20	<b>99.368.122</b>	<b>98.730.298</b>
a) prihodki doseženi na domačem trgu		7.019.291	7.412.805
b) prihodki doseženi na tujem trgu		92.348.831	91.317.493
<b>2. Sprememba vrednosti zalog proizvodov in nedokončane proizvodnje</b>		<b>(726.131)</b>	<b>(1.066.772)</b>
<b>3. Usredstveni lastni proizvodi in lastne storitve</b>		<b>1.768.509</b>	<b>733.284</b>
<b>4. Drugi poslovni prihodki (s prevrednotovalnimi poslovnimi prihodki)</b>	21	<b>1.467.843</b>	<b>1.449.570</b>
<b>5. Stroški blaga, materiala in storitev</b>	22, 23	<b>63.367.032</b>	<b>62.523.079</b>
a) Nabavna vrednost prodanih blaga in materiala ter stroški porabljenega materiala		48.990.154	48.838.518
b) Stroški storitev		14.376.878	13.684.561
<b>6. Stroški dela</b>	24	<b>29.293.761</b>	<b>28.739.649</b>
a) Stroški plač		20.791.572	20.213.488
b) Stroški socialnih zavarovanj		4.865.321	4.806.504
- stroški pokojninskih zavarovanj		1.596.853	1.520.786
- stroški drugih zavarovanj		3.268.468	3.285.718
c) Drugi stroški dela		3.636.868	3.719.657
<b>7. Odpisi vrednosti</b>	25	<b>5.905.112</b>	<b>5.788.415</b>
a) Amortizacija		4.940.272	4.873.854
b) Prevrednotovalni poslovni odhodki pri neopredmetenih sredstvih in opredmetenih osnovnih sredstvih		10.665	31.103
c) Prevrednotovalni poslovni odhodki pri obratnih sredstvih		954.175	883.458
<b>8. Drugi poslovni odhodki</b>	26	<b>520.169</b>	<b>604.133</b>
<b>9. Finančni prihodki iz deležev</b>	27	<b>747.463</b>	<b>78.969</b>
b) Finančni prihodki iz deležev v pridruženih družbah		77.729	19.353
c) Finančni prihodki iz deležev v drugih družbah		69.164	50.804
č) Finančni prihodki iz drugih naložb		600.570	8.812
<b>10. Finančni prihodki iz danih posojil</b>	27	<b>14.943</b>	<b>16.302</b>
a) Finančni prihodki iz posojil, danih družbam v skupini		577	3.101
b) Finančni prihodki iz posojil, danih drugim		14.366	13.201
<b>11. Finančni prihodki iz poslovnih terjatev</b>	27	<b>387.718</b>	<b>217.257</b>
b) Finančni prihodki iz poslovnih terjatev do drugih		387.718	217.257
<b>12. Finančni odhodki iz oslavitve in odpisov finančnih naložb</b>	28	<b>-</b>	<b>26.621</b>
<b>13. Finančni odhodki iz finančnih obveznosti</b>	28	<b>591.653</b>	<b>700.862</b>
b) Finančni odhodki iz posojil, prejetih od bank		563.174	644.614
č) Finančni odhodki iz drugih finančnih obveznosti		28.479	56.248
<b>14. Finančni odhodki iz poslovnih obveznosti</b>	28	<b>801.134</b>	<b>793.517</b>
b) Finančni odhodki iz obveznosti do dobaviteljev in meničnih obveznosti		727.943	747.324
c) Finančni odhodki iz drugih poslovnih obveznosti		73.191	46.193
<b>15. Drugi prihodki</b>		<b>9.642</b>	<b>7.610</b>
<b>16. Drugi odhodki</b>		<b>17.833</b>	<b>18.505</b>
<b>17. Davek iz dobička</b>	29	<b>676.777</b>	<b>438.130</b>
<b>18. Odloženi davki</b>	30	<b>(702.836)</b>	<b>(450.342)</b>
<b>18.a Čisti poslovni izid manjšinskih lastnikov</b>		<b>5.495</b>	<b>1.990</b>
<b>19. Čisti poslovni izid obračunskega obdobja</b>	31	<b>2.561.979</b>	<b>981.959</b>

\* Pojasnila k računovodskim izkazom so sestavni del slednjih in jih je potrebno brati skupaj z njimi.



## Izkaz drugega vseobsegajočega donosa

v EUR brez centov

	2015	2014
<b>18.a Čisti poslovni izid manjšinskih lastnikov</b>	<b>5.495</b>	<b>1.990</b>
<b>19. Čisti poslovni izid obračunskega obdobja</b>	<b>2.561.979</b>	<b>981.959</b>
21. Spremembe presežka iz prevrednotenja finančnih sredstev, razpoložljivih za prodajo	(541.201)	114.764
22. Dobički in izgube, ki izhajajo iz prevedbe računovodskih izkazov podjetij v tujini (vpliv sprememb deviznih tečajev)	(183.897)	(590.904)
23. Druge sestavine vseobsegajočega donosa	71.019	(1.176.501)
<b>24.a Celotni vseobsegajoči donos obračunskega obdobja manjšinskih lastnikov</b>	<b>5.496</b>	<b>3.932</b>
<b>24.b Celotni vseobsegajoči donos obračunskega obdobja</b>	<b>1.907.899</b>	<b>(672.624)</b>

## Izkaz gibanja kapitala

v EUR brez centov

	Vpoklicani kapital	Kapitalske rezerve	Rezerve iz dobička				Presežek iz prevrednotenja	Preneseni čisti poslovni izid	Čisti poslovni izid poslovnega leta	Prevedbeni popravek kapitala	Skupaj	Kapital manjšinskih lastnikov
			Osnovni kapital	Zakonske rezerve	Rezerve za lastne delnice in lastne poslovne deleže	Lastne delnice in lastni poslovni deleži						
<b>A.1. Stanje 31.12.2014</b>	8.315.793	12.983.760	831.664	1.356.857	(1.356.857)	11.223.297	(675.339)	3.873.270	603.638	(824.701)	36.331.382	1.048.341
<b>A.2. Stanje 1. januarja 2015</b>	8.315.793	12.983.760	831.664	1.356.857	(1.356.857)	11.223.297	(675.339)	3.873.270	603.638	(824.701)	36.331.382	1.048.341
<b>B.1. Spremembe lastniškega kapitala - transakcije z lastniki</b>	-	-	-	-	-	-	-	-	(459.161)	-	(459.161)	-
g) Izplačilo dividend	-	-	-	-	-	-	-	-	(459.161)	-	(459.161)	-
<b>B.2. Celotni vseobsegajoči donos poročevalskega obdobja</b>	-	-	-	-	-	-	(470.182)	-	2.561.979	(183.898)	1.907.899	5.495
a) Vnos čistega poslovnega izida poročevalskega obdobja	-	-	-	-	-	-	-	-	2.561.979	-	2.561.979	5.495
c) Sprememba presežka iz prevrednotenja finančnih naložb	-	-	-	-	-	-	(404.298)	-	-	(183.898)	(588.196)	-
d) Druge sestavine vseobsegajočega donosa poročevalskega obdobja	-	-	-	-	-	-	(65.884)	-	-	-	(65.884)	-
<b>B.3. Spremembe v kapitalu</b>	-	-	-	-	-	231.256	-	450.098	(681.354)	-	-	-
b) Razporeditev dela čistega dobička poročevalskega obdobja na druge sestavine kapitala po sklepu organov vodenja in nadzornega sveta	-	-	-	-	-	535.062	-	-	(535.062)	-	-	-
c) Razporeditev dela čistega dobička za oblikovanje dodatnih rezerv po sklepu skupščine	-	-	-	-	-	(303.806)	-	450.098	(146.292)	-	-	-
<b>C. Stanje 31.12.2015</b>	8.315.793	12.983.760	831.664	1.356.857	(1.356.857)	11.454.553	(1.145.521)	4.323.368	2.025.102	(1.008.599)	37.780.120	1.053.836

\* Pojasnila k računovodskim izkazom so sestavni del slednjih in jih je potrebno brati skupaj z njimi.

v EUR brez centov

	Vpoklicani kapital	Kapitalske rezerve	Rezerve iz dobička				Presežek iz prevrednotenja	Preneseni čisti poslovni izid	Čisti poslovni izid poslovnega leta	Prevedbeni popravek kapitala	Skupaj	Kapital manjšinskih lastnikov
			Osnovni kapital	Zakonske rezerve	Rezerve za lastne delnice in lastne poslovne deleže	Lastne delnice in lastni poslovni deleži						
<b>A.1. Stanje 31.12.2013</b>	8.315.793	12.983.760	831.664	1.356.857	(1.356.857)	10.771.632	405.909	3.431.143	974.632	(231.855)	37.482.678	1.030.903
<b>A.2. Stanje 1. januarja 2014</b>	8.315.793	12.983.760	831.664	1.356.857	(1.356.857)	10.771.632	405.909	3.431.143	974.632	(231.855)	37.482.678	1.030.903
<b>B.1. Spremembe lastniškega kapitala - transakcije z lastniki</b>	-	-	-	-	-	-	-	(40.000)	(419.161)	-	(459.161)	13.507
e) Odujitev oziroma umik lastnih delnic in lastnih poslovnih deležev	-	-	-	-	-	-	-	-	-	-	-	13.507
g) Izplačilo dividend	-	-	-	-	-	-	-	(40.000)	(419.161)	-	(459.161)	-
<b>B.2. Celotni vseobsegajoči donos poročevalskega obdobja</b>	-	-	-	-	-	-	(1.081.248)	-	981.959	(592.846)	(692.135)	3.931
a) Vnos čistega poslovnega izida poročevalskega obdobja	-	-	-	-	-	-	-	-	981.959	-	981.959	1.990
c) Sprememba presežka iz prevrednotenja finančnih naložb	-	-	-	-	-	-	95.253	-	-	(592.846)	(497.593)	1.941
d) Druge sestavine vseobsegajočega donosa poročevalskega obdobja	-	-	-	-	-	-	(1.176.501)	-	-	-	(1.176.501)	-
<b>B.3. Spremembe v kapitalu</b>	-	-	-	-	-	451.665	-	482.127	(933.792)	-	-	-
b) Razporeditev dela čistega dobička poročevalskega obdobja na druge sestavine kapitala po sklepu organov vodenja in nadzornega sveta	-	-	-	-	-	378.321	-	-	(378.321)	-	-	-
c) Razporeditev dela čistega dobička za oblikovanje dodatnih rezerv po sklepu skupščine	-	-	-	-	-	73.344	-	482.127	(555.471)	-	-	-
<b>C. Stanje 31.12.2014</b>	8.315.793	12.983.760	831.664	1.356.857	(1.356.857)	11.223.297	(675.339)	3.873.270	603.638	(824.701)	36.331.382	1.048.341

\* Pojasnila k računovodskim izkazom so sestavni del slednjih in jih je potrebno brati skupaj z njimi.

V kapitalu skupine so v okviru postavke »B.1 Spremembe lastniškega kapitala – transakcije z lastniki« izkazana izplačila iz dobička v matični družbi v znesku 459.161 EUR, kar se v celoti nanaša na izplačilo dividend, v okviru postavke »B.3 Spremembe v kapitalu« pa je izkazana nerazdeljena razlika v višini 4.839 EUR, ki je bila prenesena v druge rezerve iz dobička, čisti dobiček hčerinske družbe ETI Proplast iz preteklega leta v znesku 238.710 EUR in vpliv konsolidacije preteklega leta v znesku -547.355 EUR.

V okviru postavke »B.2 Celotni vseobsegajoči donos poročevalskega obdobja« je skupina kot povečanje kapitala izkazala čisti poslovni izid poslovnega leta 2015 v znesku 2.561.979 EUR, kot zmanjšanje kapitala pa spremembo presežka iz prevrednotenja finančnih naložb v znesku 588.196 EUR in znesek aktuarske izgube v vrednosti 65.884 EUR iz naslova povečanja rezervacij za odpravnine ob upokojitvi v skladu s spremembo Mednarodnega računovodskega standarda MRS 19, ki je v bilanci stanja in izkazu gibanja kapitala izkazan kot »presežek iz prevrednotenja« (s predznakom minus).

V okviru postavke »B.2 Celotni vseobsegajoči donos poročevalskega obdobja« je kot povečanje kapitala izkazan čisti poslovni izid manjšinskih lastnikov poslovnega leta 2015 v znesku 5.495 EUR.

# Izkaz denarnih tokov za leto končano 31.decembra 2015

v EUR brez centov

	31.12.2015	31.12.2014
<b>A. DENARNI TOKOVI PRI POSLOVANJU</b>		
<b>a) Postavke izkaza poslovnega izida</b>	<b>8.722.929</b>	<b>7.932.162</b>
Poslovni prihodki (razen za prevrednotenje) in finančni prihodki iz poslovnih terjatev	102.928.260	101.146.252
Poslovni odhodki brez amortizacije (razen za prevrednotenje) in finančni odhodki iz poslovnih obveznosti	(94.231.390)	(93.293.383)
Davki iz dobička in drugi davki, ki niso zajeti v poslovnih odhodkih	26.059	79.293
<b>b) Spremembe čistih obratnih sredstev (in časovnih razmejitev, rezervacij ter odloženih terjatev in obveznosti za davek) poslovnih postavk bilance stanja</b>	<b>(1.737.462)</b>	<b>(581.701)</b>
Začetne manj končne poslovne terjatve	(1.694.643)	(643.464)
Začetne manj končne aktivne časovne razmejitve	884	68.809
Začetne manj končne odložene terjatve za davek	(730.539)	(515.896)
Začetna manj končna sredstva (skupine za odtujitev) za prodajo	(87.334)	-
Začetne manj končne zaloge	973.946	648.737
Končni manj začetni poslovni dolgovi	37.323	672.540
Končne manj začetne pasivne časovne razmejitve in rezervacije	(237.099)	(812.427)
<b>c) Prebitok prejemkov pri poslovanju ali prebitok izdatkov pri poslovanju ( a + b )</b>	<b>6.985.467</b>	<b>7.350.461</b>
<b>B. DENARNI TOKOVI PRI NALOŽBENJU</b>		
<b>a) Prejemki pri naložbenju</b>	<b>2.085.869</b>	<b>1.361.901</b>
Prejemki od dobljenih obresti in deležev v dobičku drugih, ki se nanašajo na naložbenje	141.983	73.132
Prejemki od odtujitve neopredmetenih sredstev	5.432	358
Prejemki od odtujitve opredmetenih osnovnih sredstev	354.360	212.340
Prejemki od odtujitve dolgoročnih finančnih naložb	911.734	360
Prejemki od odtujitve kratkoročnih finančnih naložb	672.360	1.075.711
<b>b) Izdatki pri naložbenju</b>	<b>(9.115.272)</b>	<b>(6.710.928)</b>
Izdatki za pridobitev neopredmetenih sredstev	(978.335)	(1.380.306)
Izdatki za pridobitev opredmetenih osnovnih sredstev	(5.165.622)	(3.840.785)
Izdatki za pridobitev dolgoročnih finančnih naložb	-	(3.500)
Izdatki za pridobitev kratkoročnih finančnih naložb	(2.971.315)	(1.486.337)
<b>c) Prebitok prejemkov pri naložbenju ali prebitok izdatkov pri naložbenju ( a + b )</b>	<b>(7.029.403)</b>	<b>(5.349.027)</b>
<b>C. DENARNI TOKOVI PRI FINANCIRANJU</b>		
<b>a) Prejemki pri financiranju</b>	<b>9.860.000</b>	<b>8.500.000</b>
Prejemki od povečanja dolgoročnih finančnih obveznosti	9.710.000	8.500.000
Prejemki od povečanja kratkoročnih finančnih obveznosti	150.000	-
<b>b) Izdatki pri financiranju</b>	<b>(10.169.383)</b>	<b>(10.109.325)</b>
Izdatki za dane obresti, ki se nanašajo na financiranje	(624.378)	(702.960)
Izdatki za odplačila dolgoročnih finančnih obveznosti	(1.428.041)	(50.539)
Izdatki za odplačila kratkoročnih finančnih obveznosti	(7.718.263)	(8.896.665)
Izdatki za izplačila dividend in drugih deležev v dobičku	(398.701)	(459.161)
<b>c) Prebitok prejemkov pri financiranju ali prebitok izdatkov pri financiranju ( a + b )</b>	<b>(309.383)</b>	<b>(1.609.325)</b>
<b>Č. KONČNO STANJE DENARNIH SREDSTEV</b>	<b>639.647</b>	<b>992.966</b>
x) Denarni izid v obdobju (seštevek prebitkov Ac, BC in Cc)	(353.319)	392.109
y) Začetno stanje denarnih sredstev	992.966	600.857

\* Pojasnila k računovodskim izkazom so sestavni del slednjih in jih je potrebno brati skupaj z njimi.

Za sestavo izkaza denarnih tokov je bila uporabljena posredna metoda oziroma različica II. Podatki so zajeti iz bilance stanja za leto 2015 in iz izkaza poslovnega izida za leto 2015. Iz podatkov izkaza poslovnega izida smo izvzeli prevrednotovalne prihodke in odhodke ter upoštevali spremembo obratnih sredstev, časovnih razmejitev, rezervacij in odloženih davkov.

Iz izkaza denarnega toka je razvidno, da je bil v letu 2015 dosežen pozitiven denarni tok iz poslovanja v višini 6.985.467 EUR, kar ne zadošča za pokrivanje negativnega denarnega toka pri naložbenju in financiranju v skupnem znesku -7.338.786 EUR. Skupni denarni izid leta 2015 tako znaša -353.319 EUR.

# POJASNILA H KONSOLIDIRANIM RAČUNOVODSKIM IZKAZOM

ETI d. d., Izlake je obvladujoča družba skupine ETI s sedežem na naslovu Obrezija 5, 1411 Izlake, Slovenija. Konsolidirani računovodski izkazi za leto, ki se je končalo 31.12.2015, se nanašajo na skupino ETI, ki jo sestavljajo obvladujoča družba in njene odvisne družbe v Sloveniji in v tujini.

Skupina se ukvarja z razvojem, proizvodnjo, trženjem in prodajo elektrotehničnih izdelkov, tehnične keramike ter izdelkov iz plastike.

## 1. Podlage za pripravo računovodskih izkazov

### IZVAJA O SKLADNOSTI

Računovodski izkazi skupine so pripravljani v skladu z SRS, kot jih je sprejel Slovenski inštitut za revizijo, in v skladu z določili Zakona o gospodarskih družbah.

Podatki v računovodskih izkazih temeljijo na knjigovodskih listinah in poslovnih knjigah, vodenih v skladu s Slovenskimi računovodskimi standardi. Pri pripravi računovodskih izkazov so upoštevana splošna pravila o vrednotenju: časovna neomejenost delovanja in še posebej nastanek poslovnega dogodka. Pri računovodskih usmeritvah so upoštewane zahteve po razumljivosti, ustreznosti, zanesljivosti in primerljivosti.

Računovodske usmeritve se glede na predhodno leto niso spremenile. Pojasnila za skupino so za leto 2015 izdelana na osnovi boljših analitičnih podatkov in primerjalne informacije so usklajene s predstavitvijo informacij v tekočem letu. Kadar je bilo potrebno, smo primerjalne podatke prilagodili, tako da so v skladu s predstavitvijo informacij v tekočem letu. Gre zgolj za nematerialne prerazvrstitve med posameznimi postavkami.

Uprava družbe je konsolidirane računovodske izkaze odobrila 21.3.2016.

### FUNKCIJSKA IN PREDSTAVITVENA VALUTA

Računovodski izkazi so sestavljeni v evrih, torej v funkcijski valuti družbe ETI d.d. Vse računovodske informacije, predstavljene v evrih, so zaokrožene na cele enote.

### SPLOŠNA RAZKRITJA

Vsa sredstva in obveznosti do njihovih virov, izražene v tuji valuti, so po stanju 31.12.2015 preračunane po srednjem tečaju Banke Slovenije, poslovni izid obračunskega obdobja pa po povprečnem tečaju obdobja (kot izhaja iz preračuna prihodkov in odhodkov po povprečnem tečaju).

Skladno s Pravilnikom o računovodstvu družbe ETI d.d. za skupino sestavljamo izkaz poslovnega izida po različici I. Posebej pa razkrivamo stroške tudi po funkcionalnih skupinah (stroški prodanih proizvodov, stroški prodaje in stroški uprave).

Skupina vsa tveganja opisuje v poslovnem delu letnega poročila.

### SKUPINSKI RAČUNOVODSKI IZKAZI

V skupinskih računovodskih izkazih je skupina predstavljena, kot da bi šlo za eno samo podjetje. V skupinske računovodske izkaze so vključeni računovodski izkazi obvladujočega

podjetja in računovodski izkazi odvisnih podjetij, ki so odvisna od njega zaradi deleža v kapitalu ali zaradi prevladujočega vpliva iz drugih razlogov.

Obvladovanje je zmožnost odločanja o finančnih in poslovnih usmeritvah podjetja za pridobivanje koristi iz njegovega delovanja. Odvisno podjetje je podjetje, ki ga obvladuje drugo obvladujoče podjetje.

V primeru obvladujočega podjetja in od njega odvisnih podjetij gre za popolno uskupinjevanje. Popolno uskupinjevanje je združevanje računovodskih izkazov obvladujočega podjetja in od njega odvisnih podjetij od postavke do postavke, tako da se seštevajo sorodne postavke sredstev, dolgov, kapitala, prihodkov in odhodkov. Ker pa je skupina predstavljena, kot da gre za eno samo podjetje, se opravijo ustrezni uskupinjevalni (konsolidacijski) popravki, ki pa niso predmet knjiženja v računovodskih razvidih uskupinjenih podjetij.

Vse medsebojne transakcije, stanja in neiztrženi dobički in izgube, ki so posledica notranjih poslov znotraj skupine, so v skupinskih računovodskih izkazih izločeni. V skupinskih računovodskih izkazih so bile vse pomembnejše računovodske usmeritve odvisnih podjetij usklajene z usmeritvami obvladujočega podjetja. Posebej so izkazani manjšinski deleži v kapitalu in v čistem dobičku.

Konsolidirani računovodski izkazi skupine ETI so skupek računovodskih izkazov vseh podjetij v skupini, korigiranih z ustreznimi uskupinjevalnimi popravki:

- izločitvijo finančne naložbe obvladujočega podjetja in deležev obvladujočega podjetja v kapitalu oziroma dolgovih odvisnega podjetja,
- izločitvijo medsebojnih poslovnih terjatev in poslovnih dolgov,
- izločitvijo medsebojnih prihodkov in odhodkov,
- izločitvijo neiztrženih čistih dobičkov in čistih izgub, ki so posledica notranjih poslov znotraj skupine.

Dolgoročne finančne naložbe v pridružena podjetja so v skupinske računovodske izkaze vključene po kapitalski metodi.

V konsolidirane računovodske izkaze so bile poleg matične družbe ETI d.d. tako v letu 2014 kot v letu 2015 vključene družbe ETI PROPLAST, ETI Polam, ETI Sarajevo, ETI ELB, ETI Ukraine, ETI DE, ETI B, ETI HU, ETI Bolgaria, ETI Romania, ETI Elektroelement d.o.o. Zagreb in OOO ETI Elektroelement Moskva. Pridruženi družbi Italweber in RC eNeM d.o.o. sta v konsolidacijo vključeni po kapitalski metodi.

V tem letnem poročilu se izraza koncern ETI in skupina ETI uporabljata kot sinonima.

## 2. Računovodske usmeritve

### NEOPREDMETENA SREDSTVA IN DOLGOROČNE ČASOVNE RAZMEJITVE

Skupina uporablja model nabavne vrednosti in torej vodi neopredmetena sredstva po njihovih nabavnih vrednostih, zmanjšanih za amortizacijske popravke vrednosti in nabrane izgube zaradi oslabitev; v bilanco stanja se vpišejo zgolj po knjigovodski vrednosti, ki je razlika med nabavno vrednostjo in popravkom vrednosti.

Skupina samostojno določa letne amortizacijske stopnje glede na dobo koristnosti posameznega neopredmetenega sredstva s končno dobo koristnosti.

Skupina letno preverja dobo koristnosti pomembnejših neopredmetenih sredstev, amortizacijske stopnje pa glede na to preračuna za sedanja in bodoča obdobja, če so

pričakovanja bistveno drugačna od prejšnjih ocen. Prav tako letno preverja preostalo vrednost neopredmetenih sredstev.

Pri pomembnih neopredmetenih sredstvih družba preverja nadomestljivo vrednost. Kot nadomestljiva vrednost se šteje čista vrednost pri uporabi, ki se oceni na podlagi bodočih denarnih tokov. Neopredmetena sredstva se morajo prevrednotiti zaradi oslabitve, če njihova knjigovodska vrednost presega njihovo nadomestljivo vrednost. V primeru, da je nadomestljiva vrednost neopredmetenega sredstva manjša od njegove knjigovodske vrednosti se le ta zmanjša. Takšno zmanjšanje je izguba zaradi oslabitve in se šteje kot prevrednotovalni poslovni odhodek neopredmetenega sredstva.

Razlika med čistim donosom ob odtujitvi in knjigovodsko vrednostjo odtujenega neopredmetenega sredstva se prenese med prevrednotovalne poslovne prihodke, če je čisti donos ob odtujitvi večji od knjigovodske vrednosti, oziroma med prevrednotovalne poslovne odhodke, če je knjigovodska vrednost večja od čistega donosa ob odtujitvi.

Stroške razvijanja lahko skupina dolgoročno razmeji v okviru neopredmetenih sredstev. Vrednost stroškov razvijanja, ki so razmejeni v okviru neopredmetenih sredstev, se zmanjšuje z obračunavanjem amortizacije.

## OPREDMETENA OSNOVNA SREDSTVA

Za opredmetena osnovna sredstva se uporablja model nabavne vrednosti, zato se v knjigovodskih razvidih izkazuje posebej nabavna oziroma posebej amortizacijski popravek vrednosti in posebej nabrana izguba zaradi oslabitve. V bilanci stanja je izkazana zgolj knjigovodska vrednost, ki je znesek, s katerim se sredstvo izkaže po odštetju vseh nabranih amortizacijskih popravkov vrednosti in nabranih izgub zaradi oslabitve.

V dejansko nabavno vrednost opredmetenega osnovnega sredstva so zajeti njegova nakupna cena, uvozne in nevračljive nakupne dajatve ter stroški, ki jih je mogoče pripisati neposredno njegovi usposobitvi za nameravano uporabo, zlasti stroški dovoza in namestitve ter ocene stroškov razgradnje, odstranitve in obnovitve. Odobreni popusti zmanjšujejo nabavno vrednost osnovnih sredstev. Nabavno vrednost sestavljajo tudi stroški izposojanja v zvezi s pridobitvijo opredmetenega osnovnega sredstva do njegove usposobitve za uporabo.

Kasneje nastali stroški, ki so povezani z opredmetenim osnovnim sredstvom, povečujejo njegovo nabavno vrednost, če povečujejo njegove bodoče koristi v primerjavi s prvotno ocenjenimi.

Če je nabavna vrednost opredmetenega osnovnega sredstva velika, se razporedi na njegove dele. Če imajo ti deli različne dobe koristnosti in/ali vzorce uporabe, pomembne v razmerju do celotne nabavne vrednosti opredmetenega osnovnega sredstva, se obravnava vsak del posebej.

Skupina samostojno določa letne amortizacijske stopnje glede na dobo koristnosti posameznega opredmetenega osnovnega sredstva.

Skupina letno preverja dobo koristnosti pri pomembnejših postavkah opredmetenih osnovnih sredstev, amortizacijske stopnje pa glede na to preračuna za sedanja in bodoča obdobja, če so pričakovanja bistveno drugačna od ocen.

Prevrednotenje opredmetenih osnovnih sredstev je sprememba / zmanjšanje njihove knjigovodske vrednosti zaradi njihove oslabitve.

Opredmetena osnovna sredstva se zaradi oslabitve prevrednotijo, če njihova knjigovodska vrednost presega njihovo nadomestljivo vrednost. Kot nadomestljiva vrednost se upošteva

poštena vrednost, zmanjšana za stroške prodaje, ali vrednost pri uporabi, in sicer tista, ki je večja.

Samo če je nadomestljiva vrednost opredmetenega osnovnega sredstva manjša od njegove knjigovodske vrednosti, se njegova knjigovodska vrednost zmanjša na njegovo nadomestljivo vrednost. Takšno zmanjšanje je izguba zaradi oslabitve, ki se pripozna v izkazu poslovnega izida in neposredno bremeni vsak presežek iz prevrednotenja, preden se razlika pripozna v izkazu poslovnega izida.

Razlika med čistim donosom ob odtujitvi in knjigovodsko vrednostjo odtujenega opredmetenega osnovnega sredstva se prenese med prevrednotovalne poslovne prihodke, če je čisti donos ob odtujitvi večji od knjigovodske vrednosti, oziroma med prevrednotovalne poslovne odhodke, če je knjigovodska vrednost večja od čistega donosa ob odtujitvi.

## DOLGOROČNE FINANČNE NALOŽBE

Ob začetnem pripoznanju se finančna naložba izmeri po nakupni vrednosti. Začetni pripoznani vrednosti se prištejejo še stroški posla, ki izhajajo neposredno iz nakupa ali izdaje finančnega sredstva.

Kapitalske naložbe v pridružena podjetja, ki ne kotirajo na borzi, se merijo po nabavni vrednosti.

Pri obračunavanju običajnih nakupov in prodaj finančnih naložb družba upošteva datum trgovanja.

Finančne naložbe v kapital in finančne naložbe v posojila se razčlenjujejo na tiste, ki se nanašajo na pridružena in skupaj obvladovana podjetja, in druge.

Skupina uvršča vse kapitalske naložbe, ki ne kotirajo na borzi, v skupino finančnih naložb, razpoložljivih za prodajo. Spremembo poštene vrednosti finančne naložbe v vrednostne papirje izkaže, če je njihova dokazana poštena vrednost drugačna od njihove knjigovodske vrednosti, in sicer če jo presega, kot povečanje ustreznega presežka iz prevrednotenja, če pa je manjša od knjigovodske, kot zmanjšanje ustreznega presežka iz prevrednotenja.

Skupina letno preverja ustreznost izkazane velikosti posamezne finančne naložbe. Če kakšna finančna naložba izgublja vrednost (na primer zaradi neuspešnega poslovanja družbe, v kateri je naša družba kapitalsko udeležena, ali slabše plačilne sposobnosti družbe, ki ji je naša družba dala posojila, in podobno) in presodi, kolikšen popravek njene začetno izkazane vrednosti je treba oblikovati v breme prevrednotovalnih finančnih odhodkov. Prav tako odredi delni ali celotni odpis finančne naložbe neposredno v breme prevrednotovalnih finančnih odhodkov, kakor hitro nastanejo razlogi za to.

Če je bila pri finančnih naložbah, ki jih je treba oslabiti, v preteklosti evidentirana okrepitev – povečanje poštene vrednosti, se oslabitev najprej evidentira v breme ustreznega presežka iz prevrednotenja.

## ZALOGE

Zaloge so količine materiala in trgovskega blaga v skladišču, dodelavi in predelavi pa tudi na poti od dobavitelja do kupca ter količine nedokončane proizvodnje, polproizvodov in dokončanih proizvodov. Za material se šteje tudi drobn inventar z ocenjeno dobo uporabnosti največ leto dni.

Zaloge se vrednotijo po izvorni in čisti iztržljivi vrednosti glede na to, katera je nižja.

Zaloge materiala in trgovskega blaga se izvirno vrednotijo po nabavni ceni, ki jo sestavljajo nakupna cena, zmanjšana za dobljene popuste, uvozne in druge nevračljive nakupne dajatve in neposredni stroški nabave. Pri izkazovanju zalog materiala in trgovskega blaga skupina uporablja dejanske nabavne cene. Pri tem upošteva metodo drsečih povprečnih cen.

Zaloge nedokončane proizvodnje in končanih proizvodov se izvirno vrednotijo po standardnih cenah, ki vsebujejo neposredne stroške materiala, dela, storitev in stroške proizvodne režije.

Najmanj na koncu poslovnega leta skupina preveri, ali se zaloge zaradi oslabitve prevrednotujejo. Morebitne oslabitve se preverjajo in evidentirajo po skupinah posameznih vrst zalog.

Zaloge materiala in trgovskega blaga se zaradi oslabitve prevrednotujejo, če njihova knjigovodska vrednost presega njihovo čisto iztržljivo vrednost. Čista iztržljiva cena je ocenjena prodajna cena, dosežena v okviru rednega poslovanja, znižana za ocenjene stroške dokončanja in ocenjene stroške v zvezi s prodajo.

Zaloge nedokončane proizvodnje in (pol)proizvodov se zaradi oslabitve prevrednotujejo, če njihova knjigovodska vrednost presega njihovo čisto iztržljivo vrednost. Čista iztržljiva cena je ocenjena prodajna cena, dosežena v okviru rednega poslovanja, znižana za ocenjene stroške dokončanja in ocenjene stroške v zvezi s prodajo.

V skladu z določili Pravidnika o računovodstvu matične družbe ETI d.d. vsako leto, ob koncu leta, na podlagi individualne obravnave zalog, skupina oblikuje popravke vrednosti zalog.

## TERJATVE

Terjatve iz poslovanja so lahko dolgoročne ali kratkoročne in vsebujejo terjatve do kupcev, druge terjatve v zvezi s prihodki od poslovanja, terjatve v zvezi s prihodki od financiranja in druge terjatve v zvezi s preoblikovanjem sredstev ter terjatve za odložene davke.

Terjatve vseh vrst se ob začetnem pripoznanju izkazujejo v zneskih, ki izhajajo iz ustreznih listin, ob predpostavki, da bodo poplačani.

Terjatve se razčlenjujejo na tiste, ki se nanašajo na pridružena in skupaj obvladovana podjetja, in druge.

Najmanj enkrat letno, in sicer pred sestavitvijo letnega obračuna poslovanja, preverimo ustreznost izkazane velikosti posamezne terjatve.

Terjatve, za katere se domneva, da ne bodo poravnane, oziroma ne bodo poravnane v celotnem znesku, je treba izkazati kot dvomljive, če se zaradi njih začne sodni postopek, pa kot sporne in obračunati popravek njihove vrednosti v breme prevrednotovalnih poslovnih odhodkov, pri tem pa upoštevati, da morajo biti prikazane z utemeljenim poplačljivim zneskom. Popravki vrednosti kratkoročnih terjatev iz poslovanja se v skupini obračunavajo individualno na podlagi sprejete Politike oblikovanja popravkov v ETI d.d., kjer se upoštevajo objektivna in subjektivna merila pri prodaji na odprto. Objektivna merila so:

- 25 – 49 % vrednosti terjatve, če kupec redno zamuja s poravnavo plačil med 30 do 60 dni, občasno do 150.
- 50 – 99 % vrednosti terjatve, če kupec redno zamuja s poravnavo plačil od 61 do 150 dni, občasno do 200 dni.
- 100 % vrednosti terjatve, če kupec ne poravna obveznosti 200 dni po zapadlosti.

Subjektivna merila so:

- makroekonomske razmere v državi kupca in posledično prisotni potencialni komercialni in nekomercialni riziki,



- poznavanje kupca ter izkušnje iz preteklih let,
- pričakovanja v tekočem in prihodnjem obračunskem obdobju ter upoštevajoč klasifikacijo prisotnega finančnega rizika.

## KRATKOROČNE FINANČNE NALOŽBE

Za kratkoročne finančne naložbe se za potrebe uvrstitve v ustrezno skupino, izbire načina izkazovanja, določanja ročnosti in merjenja ter vrednotenja in slabitev, upoštevajo enaka določila in postopki, kot pri dolgoročnih finančnih naložbah. Med kratkoročnimi finančnimi naložbami so, poleg drugih delnic in deležev, kupljenih za prodajo ter ostalih vrednostnih papirjev kupljenih za prodajo, izkazana še dana kratkoročna posojila, kratkoročni depoziti pri bankah in kratkoročno zapadli del dolgoročnih finančnih naložb.

## DENARNA SREDSTVA

Denarne postavke in denarni ustrezniki vsebujejo gotovino v blagajnah, knjižni denar na bančnih računih in denar na poti ter denarne ustreznike kot npr. visoko likvidne naložbe z majhnim rizikom pretvorbe v gotovino z rokom zapadlosti največ treh mesecev.

## KAPITAL

Celotni kapital skupine je njegova obveznost do lastnikov, ki zapade v plačilo, če podjetje preneha delovati, pri čemer se velikost kapitala popravi glede na tedaj dosegljivo ceno čistega premoženja. Opredeljen je z zneski, ki so jih vložili lastniki, ter z zneski, ki so se pojavili pri poslovanju in pripadajo lastnikom. Zmanjšujejo ga izguba pri poslovanju, odkupljene lastne delnice in dvigi (izplačila).

Celotni kapital skupine je razčlenjen na vpoklicani kapital, kapitalske rezerve, rezerve iz dobička, preneseni čisti dobiček iz prejšnjih let ali prenesena čista izguba iz prejšnjih let, presežek iz prevrednotenja in prevedbeni popravek iz kapitala. Kot obvezna postavka v okviru kapitala se izkaže še kapital manjšinskih lastnikov, ki predstavlja del kapitala odvisnih družb, ki je last oseb zunaj skupine (manjšinskih lastnikov).

Prevedbeni popravek kapitala vključuje tečajne razlike, ki nastajajo pri preračunu izkazov odvisnih podjetij v tujini v domačo valuto in iz naslova nabranih drugih tečajnih razlik.

## REZERVACIJE IN DOLGOROČNE PASIVNE ČASOVNE RAZMEJITVE

Skupina pripozna rezervacije, ko so zanje izpolnjeni pogoji v breme ustreznih stroškov oziroma odhodkov. S potrditvijo obstoja rezervacije se določi njen namen, znesek, vrsto stroškov oziroma odhodkov, ki jih oblikovanje rezervacij bremeni, in ročnost rezervacije oziroma predvideni rok poravnave obveznosti (razen za rezervacije za jamstva).

Pri rezervacijah za odpravnine ob upokojitvi in jubilejne vsakokratno sedanjo vrednost obvez za izplačilo stroškov preteklega službovanja praviloma izračunajo aktuarji. Ti ugotavljajo tudi aktuarske dobičke in izgube, ki se po MRS 19 evidentirajo v okviru presežka iz prevrednotenja in se izkažejo v izkazu vseobsegajočega donosa.

Skupina pripozna dolgoročne pasivne časovne razmejitve za dolgoročno odložene prihodke, če bodo v obdobju, daljšem od leta dni, pokrili predvidene odhodke. S potrditvijo obstoja dolgoročne pasivne časovne razmejitve se določi njen namen, znesek, vrsto stroškov oziroma odhodkov, katerih pokrivanju so namenjeni odloženi prihodki, ter v kolikšni velikosti in v katerih obdobjih.

Rezervacije in dolgoročne pasivne časovne razmejitve se ne prevrednotujejo.

## DOLGOROČNI DOLGOVI

Dolgoročni dolgovi so pripoznane obveznosti v zvezi s financiranjem lastnih sredstev, ki jih je treba v obdobju, daljšem od leta dni, vrniti oziroma poravnati, zlasti v denarju. Kot posebna vrsta dolgoročnih dolgov se obravnavajo obveznosti za odloženi davek. Dolgoročni dolgovi so lahko finančni ali poslovni.

Dolgovi pomembnih vrednosti, ki se ne obrestujejo, se v bilanci stanja izkažejo po diskontirani vrednosti, pri čemer se upošteva povprečna obrestna mera, ki jo v primerljivih poslih dosega družba.

Dolgovi, ki se obrestujejo in pri katerih se dejanska oziroma dogovorjena obrestna mera ne razlikuje pomembno od efektivne obrestne mere, se v bilanci stanja izkažejo po začetni pripoznani vrednosti, zmanjšani za odplačila.

## KRATKOROČNI DOLGOVI

Kratkoročni dolgovi so pripoznane obveznosti v zvezi s financiranjem lastnih sredstev, ki jih je treba najkasneje v letu dni vrniti oziroma poravnati, zlasti v denarju. Kratkoročni dolgovi so finančni ali poslovni.

Poleg kratkoročnih posojil pridobljenih pri bankah v državi zajemajo tudi druga kratkoročna posojila, obveznosti v zvezi z razdelitvijo poslovnega izida, druge kratkoročne finančne obveznosti, kratkoročne obveznosti do dobaviteljev, kratkoročno prejete predujme, kratkoročne obveznosti do zaposlencev, obveznosti do državnih in drugih institucij, druge kratkoročne obveznosti ter kratkoročno zapadli del dolgoročnih obveznosti.

## KRATKOROČNE ČASOVNE RAZMEJITVE

V aktivnih kratkoročnih časovnih razmejitevah so zajeti kratkoročno odloženi stroški (odhodki) in prehodno nezaračunani prihodki, v pasivnih kratkoročnih časovnih razmejitevah pa vnaprej vračunani stroški (odhodki) in kratkoročno odloženi prihodki.

## POSLOVNI PRIHODKI

Poslovni prihodki so prihodki od prodaje in drugi poslovni prihodki, povezani s poslovnimi učinki.

Prihodke od prodaje sestavljajo prodajne vrednosti prodanih proizvodov oziroma trgovskega blaga in materiala ter opravljenih storitev v obračunskem obdobju.

Drugi poslovni prihodki, povezani s poslovnimi učinki, so subvencije, dotacije, regresi, kompenzacije, premije in podobni prihodki. Državne podpore, prejete za pridobitev osnovnih sredstev oziroma pokrivanje določenih stroškov, ostajajo začasno med dolgoročno odloženimi prihodki in se prenašajo med poslovne prihodke skladno z amortiziranjem pridobljenih osnovnih sredstev oziroma z nastajanjem stroškov, za katerih pokrivanje so namenjeni.

Prevrednotovalni poslovni prihodki se pojavljajo ob odtujitvi opredmetenih osnovnih sredstev in neopredmetenih sredstev kot presežki njihove prodajne vrednosti nad njihovo knjigovodsko vrednostjo.

Prihodki od prodaje se merijo na podlagi prodajnih cen, navedenih na računih ali drugih listinah, zmanjšanih za popuste, odobrene ob prodaji ali kasneje, tudi zaradi zgodnejšega plačila.

## POSLOVNI ODHODKI

Poslovni odhodki so v načelu enaki vračunanim stroškom v obračunskem obdobju, povečanim za stroške, ki se zadržujejo v začetnih zalogah proizvodov in nedokončane proizvodnje, ter zmanjšanim za stroške, ki se zadržujejo v končnih zalogah proizvodov in nedokončane proizvodnje. Všteti je treba še nabavno vrednost prodanega trgovskega blaga in materiala ter morebitne deleže zaposlencev v razširjenem dobičku in prevrednotovalne poslovne odhodke, ki pred tem niso bili obravnavani kot stroški.

Poslovni odhodki se po namenu (funkciji) razvrščajo na proizvodjalne stroške prodanih količin in nabavno vrednost prodanih količin ter na posredne stroške nabavljanja in prodajanja, neposredne stroške prodajanja, posredne stroške skupnih služb in prevrednotovalne poslovne odhodke, ki niso bili stroški.

Prevrednotovalni poslovni odhodki se pojavljajo v zvezi z opredmetenimi osnovnimi sredstvi, neopredmetenimi sredstvi in obratnimi sredstvi zaradi njihove oslabitve, če zmanjšanje njihove vrednosti ni krito s presežkom iz prevrednotenja kapitala iz njihove predhodne okrepitve.

## STROŠKI BLAGA, MATERIALA IN STORITEV

Stroški nabavne vrednosti prodanih blaga in materiala so v celoti stroški, ki že vplivajo na poslovni izid in so pravzaprav poslovni odhodki. Velikost teh stroškov (odhodkov) je enaka nakupni ceni, povečani za uvozne in druge nevračljive nakupne dajatve ter neposredne stroške nabave.

Stroške materiala sestavljajo stroški porabljenega materiala, stroški pomožnega materiala, stroški porabljene energije, stroški nadomestnih delov za osnovna sredstva in materiala za vzdrževanje osnovnih sredstev, odpis drobnega inventarja, uskladitev stroškov materiala in drobnega inventarja zaradi ugotovljenih popisnih razlik, stroški pisarniškega materiala in strokovne literature ter drugi stroški materiala.

Stroške storitev sestavljajo stroški storitev pri ustvarjanju proizvodov in opravljanju storitev, stroški transportnih storitev, stroški v zvezi z vzdrževanjem opredmetenih osnovnih sredstev, stroški najemnin, stroški povračil zaposlencem v zvezi z delom, stroški plačilnega prometa in bančnih storitev ter zavarovalnih premij, stroški intelektualnih in osebnih storitev, stroški sejmov, reklame in reprezentance, stroški storitev fizičnih oseb, ki ne opravljajo dejavnosti, skupaj z dajatvami, ki bremenijo podjetje in stroški drugih storitev ter stroški rezervacij.

## STROŠKI DELA

Stroški dela vsebujejo plače zaposlencev, nadomestila plač zaposlencev, stroške dodatnega pokojninskega zavarovanja zaposlencev, regres za letni dopust, bonitete, povračila za prevoz na delo in z njega, za prehrano, za ločeno življenje ter drugi prejemki zaposlencev, rezervacije za odpravnine ob upokojitvi in jubilejne nagrade, dodatno pa še prispevke in davke, ki jih podjetje obračunava od teh osnov in niso sestavni del kosmatih zneskov.

Tudi stroški dela lahko neposredno bremenijo nastajanje poslovnih učinkov ali pa imajo naravo posrednih stroškov.

## ODPISI VREDNOSTI

Odpise vrednosti sestavljajo stroški amortizacije neopredmetenih sredstev in opredmetenih osnovnih sredstev, prevrednotovalni poslovni odhodki pri neopredmetenih sredstvih in

opredmetenih osnovnih sredstvih ter prevrednotovalni poslovni odhodki pri obratnih sredstvih.

## AMORTIZACIJA

Stroški amortizacije so zneski nabavne vrednosti opredmetenih osnovnih sredstev in neopredmetenih sredstev s končnimi dobami koristnosti, ki v posameznih obračunskih obdobjih prehajajo iz teh sredstev v nastajajoče poslovne učinke.

Podjetje uporablja metodo enakomernega časovnega amortiziranja. Amortizacija se obračunava posamično. Obračunavanje amortizacije se začne prvi dan v naslednjem mesecu po tistem, ko so razpoložljiva za uporabo.

Zemljišča se ne amortizirajo.

V skupini uporabljene amortizacijske stopnje so naslednje:

(Ne)opredmeteno sredstvo	Najnižja %	Najvišja %
Neopredmetena dolgoročna sredstva:	10.0	25.0
Opredmetena osnovna sredstva:		
Nepremičnine:		
Zidane zgradbe	2.0	10.0
Računalniška oprema:		
Programska oprema	25.0	50.0
Strojna oprema	25.0	50.0
Motorna vozila:		
Transportna vozila	10.0	33.33
Osebna vozila	15.5	15.5
Druga opredmetena osnovna sredstva	6.7	33.33

## FINANČNI PRIHODKI

Finančni prihodki so prihodki od naložbenja. Pojavljajo se v zvezi s finančnimi naložbami in tudi v zvezi s terjatvami v obliki obračunanih obresti, deležev v dobičku drugih in kot prevrednotovalni finančni prihodki.

Obresti se obračunavajo v sorazmerju s pretečenim obdobjem ter glede na neodplačni del glavnice in veljavno obrestno mero.

Prevrednotovalni finančni prihodki se pojavljajo ob odtujitvi finančnih naložb, ko se povečanje njihove knjigovodske vrednosti zaradi predhodne okrepitve ne zadržuje več v presežku iz prevrednotenja; takšno naravo ima tudi presežek njihove prodajne cene nad knjigovodsko vrednostjo, zmanjšano za presežek iz prevrednotenja zaradi predhodne okrepitve finančne naložbe.

## FINANČNI ODHODKI

Finančni odhodki so odhodki za financiranje in odhodki za naložbenje. Odhodke za financiranje sestavljajo predvsem stroški danih obresti, med tem ko imajo odhodki za naložbenje predvsem naravo prevrednotovalnih finančnih odhodkov, ki se pojavljajo v zvezi s finančnimi naložbami zaradi njihove oslabitve, če zmanjšanje njihove vrednosti ni krito s presežkom iz prevrednotenja kapitala.

## DRUGI PRIHODKI

Druge prihodke sestavljajo neobičajne postavke (izredni prihodki) in ostali prihodki, ki povečujejo poslovni izid.

## DRUGI ODHODKI

Druge odhodke sestavljajo neobičajne postavke (izredni odhodki) in ostali odhodki, ki zmanjšujejo poslovni izid.

## DAVKI

Davek iz dobička je obračunan na temelju prihodkov in odhodkov, ki so vključeni v izkaz poslovnega izida v skladu z veljavno davčno zakonodajo posameznih družb.

Odloženi davki so predvsem posledica razlik med poslovnim izidom ter v davčnem obračunu ugotovljenim obdavčljivim poslovnim izidom, ki so začasnega značaja (začasne razlike). Obdavčljive začasne razlike so začasne razlike, katerih zneski v prihodnjih obdobjih povečujejo oziroma zmanjšujejo obdavčljivi dobiček (ali zmanjšujejo oziroma povečujejo davčno izgubo). Posledice odbitnih začasnih razlik se kažejo v terjatvah oziroma obveznostih za odloženi davek.

Terjatve za odloženi davek se pojavljajo tudi v primeru prenosa neizrabljenih davčnih izgub v naslednja obdobja in v primeru prenosa neizrabljenih davčnih dobropisov (olajšav) v naslednja obdobja.

Posamična družba v skupini pripozna terjatev oziroma obveznost za odložene davke samo v primeru, če je verjetno, da bodo odbitne oziroma obdavčljive začasne razlike v prihodnjih obdobjih zmanjševale oziroma povečevale obdavčljivi dobiček (ali zmanjševale davčno izgubo), tj. če bodo začasne razlike imele za posledico manjša oziroma večja prihodnja plačila davka.

Odložena terjatev za davek se pripozna za vse odbitne začasne razlike, če je verjetno, da se bo pojavil razpoložljivi obdavčljivi dobiček, v breme katerega bo mogoče uporabiti odbitne začasne razlike.

Odložena terjatev se pripozna za prenos neizrabljenih davčnih izgub in neizrabljenih davčnih dobropisov v naslednje poslovno leto, če je verjetno, da bo v prihodnje na razpolago obdavčljivi dobiček, s katerim bo mogoče pokriti neizrabljene davčne izgube in neizrabljene davčne dobropise.

Posamezna družba se lahko odloči, da odloženih davkov ne bo evidentirala v svoje poslovne knjige, v kolikor gre za nebistvene zneske. Znesek je bistven, če bi opustitev njegovega pripoznanja lahko vplivala na poslovne odločitve uporabnikov, ki temeljijo na računovodskih izkazih.

Naravo in stopnjo bistvenosti ima skupina opredeljeno v internih aktih.

## IZVEDENI FINANČNI INSTRUMENTI IN RAČUNOVODSKO OBRAČUNAVANJE VAROVANJ PRED TVEGANJI

Izvedeni finančni instrumenti so v bilanci stanja začetno pripoznani po pošteni vrednosti in se vrednotijo po pošteni vrednosti. Le-ta se ustrezno določi na osnovi objavljene tržne cene, modela diskontiranih denarnih tokov ali z uporabo cenovnih modelov. V bilanci stanja so poštene vrednosti prikazane med sredstvi (pozitivno vrednotenje) oziroma med obveznostmi

(negativno vrednotenje). Kako iz sprememb poštenih vrednosti pripoznamo dobiček in izgubo je odvisno od vrste varovanja in od dejstva, ali je izvedeni finančni instrument računovodsko obravnavan kot instrument za varovanje pred tveganjem. Skupina uporablja izvedene finančne instrumente za varovanje prihodnjih denarnih tokov, ki jih je mogoče pripisati posameznim pripoznanim sredstvom, obveznostim ali zelo verjetnim predvidenim poslom.

Pri računovodskem obračunavanju varovanj pred tveganji morajo biti izpolnjeni določeni pogoji. Skupina ima izdelan formalni dokument, kjer je opisano razmerje med varovano postavko in instrumentom za varovanje pred tveganjem. Določen mora biti tudi: namen upravljanja s tveganjem, metodologija vrednotenja in strategija varovanja. Potrebno je tudi dokumentirati oceno uspešnosti instrumentov za varovanje pred tveganjem pri njihovem soočanju z izpostavljenostjo spremembam poštene vrednosti varovane postavke ali varovanih denarnih tokov posla, ki se pripisujejo varovanju pred tveganjem.

### 3. Neopredmetena sredstva

v EUR brez centov

	Dobro ime	Odloženi stroški razvijanja	Premoženj. pravice	Dolgoročne aktivne časov.razm.	Neopredmet. sredstva v izdelavi	Skupaj
<b>NABAVNA VREDNOST</b>						
<b>Stanje 01.01.2015</b>	<b>315.482</b>	<b>1.273.562</b>	<b>4.370.765</b>	<b>467</b>	<b>1.406.816</b>	<b>7.367.092</b>
Prenos iz opredmetenih osnovnih sredstev	-	-	554	-	-	554
Pridobitve	-	-	-	-	978.335	978.335
Aktiviranje novih neopredmetenih sredstev	-	878.187	219.347	733	(1.098.267)	-
Odtujitve	-	-	(20.106)	-	-	(20.106)
Prevrednotevanje	-	-	1.518	1	(1)	1.518
<b>Stanje 31.12.2015</b>	<b>315.482</b>	<b>2.151.749</b>	<b>4.572.078</b>	<b>1.201</b>	<b>1.286.883</b>	<b>8.327.393</b>
<b>POPRAVEK VREDNOSTI</b>						
<b>Stanje 01.01.2015</b>	<b>301.972</b>	<b>263.666</b>	<b>2.863.170</b>	<b>1</b>	<b>-</b>	<b>3.428.809</b>
Prenos iz opredmetenih osnovnih sredstev	-	-	554	-	-	554
Odtujitve	-	-	(14.674)	-	-	(14.674)
Amortizacija	-	339.157	584.830	-	-	923.987
Prevrednotevanje	-	-	880	(1)	-	879
<b>Stanje 31.12.2015</b>	<b>301.972</b>	<b>602.823</b>	<b>3.434.760</b>	<b>-</b>	<b>-</b>	<b>4.339.555</b>
<b>Neodpisana vrednost</b>						
<b>01.01.2015</b>	<b>13.510</b>	<b>1.009.896</b>	<b>1.507.595</b>	<b>466</b>	<b>1.406.816</b>	<b>3.938.283</b>
<b>31.12.2015</b>	<b>13.510</b>	<b>1.548.926</b>	<b>1.137.318</b>	<b>1.201</b>	<b>1.286.883</b>	<b>3.987.838</b>

v EUR brez centov

	Dobro ime	Odloženi stroški razvijanja	Premoženj. pravice	Dolgoročne aktivne časov.razm.	Neopredmet. sredstva v izdelavi	Skupaj
<b>NABAVNA VREDNOST</b>						
<b>Stanje 01.01.2014</b>	<b>301.972</b>	<b>724.238</b>	<b>4.210.322</b>	<b>1.770</b>	<b>948.278</b>	<b>6.186.580</b>
Pridobitve	13.510	-	-	-	1.366.796	1.380.306
Aktiviranje novih neopredmetenih sredstev	-	549.324	360.188	(1.254)	(908.258)	-
Odtujitve	-	-	(180.218)	-	-	(180.218)
Prevrednotevanje	-	-	(19.527)	(49)	-	(19.576)
<b>Stanje 31.12.2014</b>	<b>315.482</b>	<b>1.273.562</b>	<b>4.370.765</b>	<b>467</b>	<b>1.406.816</b>	<b>7.367.092</b>
<b>POPRAVEK VREDNOSTI</b>						
<b>Stanje 01.01.2014</b>	<b>301.972</b>	<b>86.454</b>	<b>2.499.487</b>	-	-	<b>2.887.913</b>
Odtujitve	-	-	(179.860)	-	-	(179.860)
Amortizacija	-	177.212	552.567	-	-	729.779
Prevrednotevanje	-	-	(9.024)	1	-	(9.023)
<b>Stanje 31.12.2014</b>	<b>301.972</b>	<b>263.666</b>	<b>2.863.170</b>	<b>1</b>	-	<b>3.428.809</b>
<b>Neodpisana vrednost 01.01.2014</b>	-	<b>637.784</b>	<b>1.710.835</b>	<b>1.770</b>	<b>948.278</b>	<b>3.298.667</b>
<b>Neodpisana vrednost 31.12.2014</b>	<b>13.510</b>	<b>1.009.896</b>	<b>1.507.595</b>	<b>466</b>	<b>1.406.816</b>	<b>3.938.283</b>

V skupini izkazujejo neopredmetena dolgoročna sredstva družbe ETI d.d., ETI Proplast, ETI Polam, ETI Sarajevo, ETI ELB, ETI DE in ETI HU. Neopredmetena sredstva koncerna so se povečala za nove nabave in zmanjšala za obračunano amortizacijo in odtujitve.

Povečanja vrednosti neopredmetenih sredstev se nanašajo predvsem na pridobitev oziroma dodatna dela za programsko opremo in dolgoročno odložene stroške razvijanja:

	v EUR brez centov
- dolgoročno odloženi stroški razvijanja	758.255
- INFOR ERP LN dodatna dela	63.867
- prenova diskovnega okolja N6220	42.490

Nabave neopredmetenih sredstev niso bile financirane z novimi posojili, prav tako ni nobeno neopredmeteno sredstvo dano pod zastavo ali pod hipoteko.

## 4. Opredmetena osnovna sredstva

Preglednica gibanja opredmetenih osnovnih sredstev:

v EUR brez centov

	Zemljišča	Zgradbe	Proizvajalna oprema	Druge naprave in oprema	Skupaj	Kratkoročni predujmi	Opredmetena osnovna sredstva v izdelavi	Skupaj
<b>NABAVNA VREDNOST</b>								
<b>Stanje 01.01.2015</b>	<b>1.183.603</b>	<b>22.316.250</b>	<b>52.683.912</b>	<b>1.968.072</b>	<b>78.151.837</b>	<b>49.044</b>	<b>349.384</b>	<b>78.550.265</b>
Pridobitve	-	-	-	-	-	198.648	5.096.942	5.295.590
Aktiviranje novih osn.sred.	-	498.172	4.388.094	311.561	5.197.827	-	(5.197.827)	-
Odtujitve	-	(229.456)	(1.371.605)	(101.678)	(1.702.739)	(247.019)	-	(1.949.758)
Prevrednotevanje	54	3.133	3.580	(30.188)	(23.421)	-	358	(23.063)
<b>Stanje 31.12.2015</b>	<b>1.183.657</b>	<b>22.588.099</b>	<b>55.703.981</b>	<b>2.147.767</b>	<b>81.623.504</b>	<b>673</b>	<b>248.857</b>	<b>81.873.034</b>
<b>POPRAVEK VREDNOSTI</b>								
<b>Stanje 01.01.2015</b>	<b>-</b>	<b>15.125.339</b>	<b>41.474.357</b>	<b>1.370.797</b>	<b>57.970.493</b>	<b>-</b>	<b>-</b>	<b>57.970.493</b>
Odtujitve	-	(134.071)	(1.355.768)	(94.894)	(1.584.733)	-	-	(1.584.733)
Amortizacija	-	487.769	3.262.022	256.137	4.005.928	-	-	4.005.928
Prevrednotevanje	-	657	2.429	(19.216)	(16.130)	-	-	(16.130)
<b>Stanje 31.12.2015</b>	<b>-</b>	<b>15.479.694</b>	<b>43.383.040</b>	<b>1.512.824</b>	<b>60.375.558</b>	<b>-</b>	<b>-</b>	<b>60.375.558</b>
<b>Neodpisana vrednost 01.01.2015</b>	<b>1.183.603</b>	<b>7.190.911</b>	<b>11.209.555</b>	<b>597.275</b>	<b>20.181.344</b>	<b>49.044</b>	<b>349.384</b>	<b>20.579.772</b>
<b>Neodpisana vrednost 31.12.2015</b>	<b>1.183.657</b>	<b>7.108.405</b>	<b>12.320.941</b>	<b>634.943</b>	<b>21.247.946</b>	<b>673</b>	<b>248.857</b>	<b>21.497.476</b>

v EUR brez centov

	Zemljišča	Zgradbe	Proizvajalna oprema	Druge naprave in oprema	Skupaj	Kratkoročni predujmi	Opredmetena osnovna sredstva v izdelavi	Skupaj
<b>NABAVNA VREDNOST</b>								
<b>Stanje 01.01.2014</b>	<b>1.190.500</b>	<b>22.007.399</b>	<b>54.898.911</b>	<b>1.954.629</b>	<b>80.051.439</b>	<b>152.505</b>	<b>241.221</b>	<b>80.445.165</b>
Pridobitve	-	48.970	-	-	48.970	30.082	3.644.093	3.723.145
Aktiviranje novih osn.sred.	-	318.637	2.928.478	288.189	3.535.304	-	(3.535.304)	-
Odtujitve	(6.185)	(18.048)	(5.099.491)	(177.237)	(5.300.961)	(133.543)	-	(5.434.504)
Prevrednotevanje	(712)	(40.708)	(43.986)	(97.509)	(182.915)	-	(626)	(183.541)
<b>Stanje 31.12.2014</b>	<b>1.183.603</b>	<b>22.316.250</b>	<b>52.683.912</b>	<b>1.968.072</b>	<b>78.151.837</b>	<b>49.044</b>	<b>349.384</b>	<b>78.550.265</b>
<b>POPRAVEK VREDNOSTI</b>								
<b>Stanje 01.01.2014</b>	<b>-</b>	<b>14.621.302</b>	<b>43.168.912</b>	<b>1.363.569</b>	<b>59.153.783</b>	<b>-</b>	<b>-</b>	<b>59.153.783</b>
Pridobitve	-	(305)	-	-	(305)	-	-	(305)
Odtujitve	-	(4.625)	(5.045.653)	(171.886)	(5.222.164)	-	-	(5.222.164)
Amortizacija	-	516.687	3.378.622	234.632	4.129.941	-	-	4.129.941
Prevrednotevanje	-	(7.720)	(27.524)	(55.518)	(90.762)	-	-	(90.762)
<b>Stanje 31.12.2014</b>	<b>-</b>	<b>15.125.339</b>	<b>41.474.357</b>	<b>1.370.797</b>	<b>57.970.493</b>	<b>-</b>	<b>-</b>	<b>57.970.493</b>
<b>Neodpisana vrednost 01.01.2014</b>	<b>1.190.500</b>	<b>7.386.097</b>	<b>11.729.999</b>	<b>591.060</b>	<b>20.897.656</b>	<b>152.505</b>	<b>241.221</b>	<b>21.291.382</b>
<b>Neodpisana vrednost 31.12.2014</b>	<b>1.183.603</b>	<b>7.190.911</b>	<b>11.209.555</b>	<b>597.275</b>	<b>20.181.344</b>	<b>49.044</b>	<b>349.384</b>	<b>20.579.772</b>



Vrednost osnovnih sredstev skupine se je v letu 2015 povečala za 917.704 EUR. Povečanja predstavljajo vlaganja v nabavo novih osnovnih sredstev, zmanjšanja pa se nanašajo na izločitve osnovnih sredstev ter njihovo amortizacijo. V postavki prevrednotovanja so izkazane tečajne razlike. Med novimi nabavami so bile največje investicije v:

	v EUR brez centov
- naprava za avtomatično rezanje palčk	130.600
- naprava za avtomatizacijo vlečenja, sušenja, prekladanja izdelkov	185.900
- naprava za avtomatično kontrolo in pakiranje palčk	193.200
- nevtralizacijska postaja (ETI ELB)	148.854

Zmanjšanja osnovnih sredstev se nanašajo predvsem na odprodaje osnovnih sredstev in na prerazporeditev dela nepremičnin na sredstva za odprodajo v hčerinski družbi ETI Polam. Največje postavke med prodajami osnovnih sredstev so:

	v EUR brez centov	
	Nabavna vr.	Sedanja vr.
- stanovanja	82.772	13.482
- mešalec - NETZSCH	40.452	0
- ohišje EFI 4/2	33.024	0
- razvrstitev nepremičnin na sredstva za odtujitev (ETI Polam)	146.684	81.901

Skupina ETI ima na dan 31.12.2015 del osnovnih sredstev v vrednosti 32.303 EUR (ETI B) tudi v operativnem najemu, nobeno osnovno sredstvo pa ni dano kot hipoteka v zavarovanje obveznosti družbe.

Skupina v letu 2015 ni ugotovila razlik v vrednostih, zaradi katerih bi bila potrebna slabitev opredmetenih osnovnih sredstev.

## 5. Dolgoročne finančne naložbe

Koncern izkazuje po stanju na dan 31.12.2015 naslednje dolgoročne finančne naložbe:

	v EUR brez centov	
	31.12.2015	31.12.2014
<b>Dolgoročne finančne naložbe v kapital</b>	<b>2.902.837</b>	<b>3.802.047</b>
Naložbe v delnice in deleže podjetij v skupini	148.450	148.450
Naložbe v delnice in deleže pridruženih podjetij	1.990.303	1.948.119
Druge dolgoročne finančne naložbe v kapital	764.084	1.705.478
<b>Dolgoročna dana posojila</b>	<b>3.180</b>	<b>3.540</b>
Dolgoročna posojila, dana drugim	3.180	3.540
<b>Skupaj:</b>	<b>2.906.017</b>	<b>3.805.587</b>

V letu 2015 so ETI Proplast, ETI Polam, ETI ELB in ETI Sarajevo revidirane družbe.

Zadnje prevrednotenje naložb je bilo izvedeno na dan 31.12.2015.

Med naložbami v delnice in deleže podjetij v skupini izkazujemo naložbe v podjetja ELB v.d., ETI SPLET, ETI RECIVAR in ETI PROSTIK, ki se ne konsolidirajo.

Pri naložbah v delnice in deleže pridruženih podjetij v letu 2015 izkazujemo naložbo v kapital družbe Italweber in Razvojni center eNeM Novi materiali d.o.o..

Vrednostni papirji se večinoma vrednotijo po nabavni vrednosti, izjema so obveznice Republike Slovenije katere se vrednotijo po odplačni vrednosti.

Druge dolgoročne naložbe v kapital sestavljajo: delež v razvojnem centru Nela, obveznice Republike Slovenije, delež v Delavski hranilnici, delež v Regionalnem tehnološkem centru Hrastnik, delež v podjetju ETI Imper, delež v podjetju ETI Part, delež v podjetju ICEM-TC in delež v Centru odličnosti NAMASTE.

Vrednost dolgoročnih finančnih naložb se je v letu 2015 zmanjšala predvsem zaradi odprodaje dela finančnega portfelja, ki je predstavljal poslovno nepotrebno premoženje podjetja. Konkretno, odprodale so se delnice Zavarovalnice Triglav, Krke, Petrola in Gorenja v skupni vrednosti 911.734 EUR.

Tudi dolgoročno dana posojila drugim so se v letu 2015 zmanjšala, zaradi izvedenih prekvalifikacij iz dolgoročnih v kratkoročne.

Gibanje dolgoročnih finančnih naložb v kapital je predstavljeno v naslednji tabeli:

	v EUR brez centov	
	31.12.2015	31.12.2014
Stanje naložb 1. januarja	3.802.047	3.886.118
<b>Povečanja:</b>		
Udeležba v dobičku v pridruženih podjetjih	77.729	19.353
Ustanovitev ETI RECIVAR	-	18.000
Ustanovitev ETI PROSTIK	-	13.500
Ustanovitev ETI SPLET	-	13.500
Ustanovitev drugo	-	3.500
Neto učinek prevrednotenja dolgoročnih finančnih naložb	-	106.880
<b>Zmanjšanja:</b>		
Prejete dividende od pridruženih podjetij	(35.545)	(258.804)
Neto učinek prevrednotenja dolgoročnih finančnih naložb	(487.397)	-
Prodaja dolgoročnih finančnih naložb	(453.997)	-
<b>Stanje 31. decembra</b>	<b>2.902.837</b>	<b>3.802.047</b>

## 6. Dolgoročne poslovne terjatve

Koncern ob koncu leta 2015 ne izkazuje dolgoročnih poslovnih terjatev:

	v EUR brez centov	
	31.12.2015	31.12.2014
Dolgoročne poslovne terjatve do kupcev	-	95.923
Dolgoročni blagovni krediti, dani v tujini	-	95.923
<b>Skupaj:</b>	<b>-</b>	<b>95.923</b>
Kratkoročni del dolgoročnih terjatev iz poslovanja	-	47.962
<b>Skupaj:</b>	<b>-</b>	<b>47.961</b>

Dolgoročno dani blagovni kredit je kupec Elko Peč v celoti odplačal.

## 7. Odložene terjatve za davek

v EUR brez centov

	31.12.2015	31.12.2014
Terjatve za odloženi davek iz odbitnih začasnih razlik	1.183.991	850.873
Terjatve za odloženi davek iz neizrabljenih davčnih izgub, prenesenih v naslednja davčna obdobja	267.382	267.382
Terjatve za odloženi davek iz davčnih dobropisov, prenesenih v naslednja davčna obdobja	1.863.741	1.473.349
<b>Skupaj:</b>	<b>3.315.114</b>	<b>2.591.604</b>

Terjatve za odloženi davek iz odbitnih začasnih razlik se nanašajo predvsem na oblikovanje popravkov vrednosti zalog, terjatev in finančnih naložb, obračunano amortizacijo, ki presega davčno priznano amortizacijo in na stroške rezervacij za odpravnine in jubilejne nagrade ter oblikovanje rezervacij za bonuse. Največje postavke so iz naslova oblikovanja rezervacij za odpravnine in jubilejne nagrade v znesku 563.035 EUR, bonusov do kupcev v znesku 211.633 EUR in popravkov vrednosti terjatev v znesku 154.634 EUR.

Terjatve za odloženi davek iz davčnih dobropisov pa se nanašajo na prenos neizkoriščenih olajšav za vlaganja v opremo in neopredmetena sredstva in v raziskave in razvoj.

Vse odložene terjatve za davek so na dan 31.12.2015 v matični družbi obračunane po davčni stopnji 17%.

Terjatve za odloženi davek se skoraj v celoti nanašajo na matično družbo in hčerinsko družbo ETI Polam.

## 8. Zaloge in struktura zalog

v EUR brez centov

	31.12.2015	31.12.2014	% 2015	% 2014
Zaloge surovin in materiala	6.018.427	6.590.197	30	31
Nedokončana proizvodnja in storitve	3.648.995	3.381.657	18	16
Proizvodi	6.481.295	6.423.989	33	30
Blago	3.670.252	4.674.614	19	22
Skupaj:	19.818.969	21.070.457	100	100
Kratkoročni predujmi, dani za zaloge materiala	27.832	61.731		
<b>Skupaj</b>	<b>19.846.801</b>	<b>21.132.188</b>		

V letu 2015 smo v strukturi zalog upoštevali skupinsko zvrst zalog (prej so bile izkazane po zvrsteh v posamezni družbi v skupini) za leto 2015 in v primerjalnih podatkih za leto 2014. V letu 2015 smo na zalogah gotovih izdelkov naredili korekcijo za 2.908.958 EUR (iz zalog materiala 890.227 EUR in iz zalog blaga 2.018.731 EUR), v letu 2014 pa za 2.017.645 EUR (iz zalog materiala 582.192 EUR in iz zalog blaga 1.435.453 EUR).

Zmanjšanje zalog koncerna je predvsem posledica zmanjšanja zalog v matični družbi in hčerinski družbi ETI Polam. V vrednosti zalog koncerna predstavljajo zaloge obvladujočega podjetja 53% vrednosti, sledijo pa ETI Polam s 15%, ETI ELB z 9%, ETI Proplast s 6%, ETI DE s 5%, ETI Ukraina s 4%, ETI Romania s 3%, ETI Sarajevo in ETI HU z 2% in OOO ETI Elektroelement Moskva z 1%. Zaloge so se zmanjšale v matični družbi in hčerinskih družbah ETI Proplast, ETI Polam, ETI ELB, ETI DE in OOO ETI Elektroelement Moskva. V postopku

konsolidacije smo ugotovili nerealizirane interne dobičke in zmanjšali zaloge za skupno 318.969 EUR, dobiček tekočega leta pa povečali za 90.603 EUR, ker so se nerealizirani interni dobički glede na leto 2014 zmanjšali za 90.603 EUR.

Ob koncu leta 2015 je skupina na podlagi individualne obravnave zalog izvedla slabitev zalog in oblikovala nove popravke vrednosti zalog. Tako so bili za material, polizdelke, gotove izdelke in trgovsko blago dodatno oblikovani popravki vrednosti zalog v višini 347.809 EUR, kar se nanaša na matično družbo in hčerinske družbe ETI Proplast, ETI Polam in ETI ELB.

Pri vseh zalogah smo preverili dejansko stanje zalog – pri primerjavi s knjigovodskim stanjem ni bilo ugotovljenih pomembnih razlik. Ugotovljene razlike so bile knjižene kot povečanje (primanjkljaji in odpisi) ali zmanjšanje (presežki) ustrezne vrste poslovnih odhodkov.

## 9. Kratkoročne finančne naložbe

	v EUR brez centov	
	31.12.2015	31.12.2014
Kratkoročna dana posojila	270.000	942.000
- družbam v skupini	-	22.000
- drugim	270.000	920.000
Kratkoročni depoziti pri bankah	5.617.367	2.637.493
<b>Skupaj:</b>	<b>5.887.367</b>	<b>3.579.493</b>
Kratkoročni del dolgoročnih finančnih naložb	360	360
<b>Skupaj:</b>	<b>5.887.727</b>	<b>3.579.853</b>

V postopku konsolidacije smo izločili kratkoročne finančne naložbe v skupni višini 3.135.123 EUR. Na drugi strani smo za ustrezne zneske zmanjšali kratkoročne finančne obveznosti. Medsebojne terjatve in obveznosti so bile usklajene.

Kratkoročno dana posojila drugim zajemajo dana posojilo RC Enemu.

Kratkoročni depoziti pri bankah poleg vezanih depozitov pri bankah vsebujejo tudi izkazane terjatve po rokovnih pogodbah. V letu 2015 so se povečali za 2.979.874 EUR, obrestna mera na tako investirana sredstva se je gibala med 0,0% in 1,2%.

## 10. Kratkoročne poslovne terjatve

v EUR brez centov

	31.12.2015	31.12.2014
Kratkoročne poslovne terjatve do kupcev	22.211.063	21.183.141
Kratkoročne terjatve do povezanih podjetij	411.332	417.736
Kratkoročne terjatve do drugih kupcev	21.799.731	20.765.405
Ostale kratkoročne terjatve	2.137.811	1.881.183
Skupaj:	24.348.874	23.064.324
Popravki vrednosti terjatev	1.226.411	901.363
Skupaj kratkoročne terjatve	23.122.463	22.162.961
Prenos iz dolgoročnih terjatev	-	47.962
<b>Skupaj:</b>	<b>23.122.463</b>	<b>22.210.923</b>

Kratkoročne terjatve do povezanih podjetij se nanašajo družbe v skupini, ki se ne konsolidirajo, ETI PROSTIK, ETI SPLET in ETI RECIVAR ter na pridruženi družbi Italweber in RC eNeM.

Družbe so skladno s politiko oblikovanja popravkov vrednosti v letu 2015 dodatno oblikovale popravke vrednosti terjatev do kupcev v znesku 594.764 EUR. Gibanje popravkov vrednosti je prikazano v naslednji tabeli :

v EUR brez centov

	31.12.2015	31.12.2014
Začetno stanje 01.01.	901.363	919.890
Oblikovanje popravkov	594.764	262.634
Odprava popravkov	269.716	281.161
plačila terjatev	263.528	266.071
odpis terjatev	6.188	15.090
<b>Končno stanje popravkov</b>	<b>1.226.411</b>	<b>901.363</b>

Dodatni popravki vrednosti terjatev so bili v največji meri oblikovani v matični družbi ETI d.d.. Dodatno smo oblikovali popravek vrednosti za nezavarovane terjatve kupca Orient Electricals Indija, v višini 362.993 EUR.

Popravki vrednosti terjatev so oblikovani v skladu z računovodskimi usmeritvami oblikovanja popravkov vrednosti terjatev.

Največji delež v terjatvah koncerna, 53%, predstavljajo konsolidirane terjatve ETI d.d. in 25% terjatve ETI Polama. Na dan 31.12.2015 imamo v skupini ETI zavarovanih 37,5% terjatev iz poslovanja.

Preostali del terjatev obvladujemo v sklopu definirane kreditne politike podjetja ter s pomočjo aktivno delujoče bonitetne službe v podjetju. Zaradi okoljske negotovosti in globalizacijskih tokov, imajo poleg t.i. komercialnih tveganj, veliko težo deželna tveganja.

V sklopu obvladovanja kreditnih tveganj upoštevamo naslednje dejavnike: tveganost kupca (bonitete, obstoječe plačilne navade kupca, interno klasificiranje kupca glede na ocenjena tveganja itd), priporočila Dun & Bradstreet Limited (deželno tveganje; mesečna informacija o uporabljenih in priporočljivih zavarovanjih v državi kupca) ter možnosti apliciranja posameznega instrumenta zavarovanja v prakso.

Kreditna politika skupine ETI definira maksimalne limite (zneskovne ter terminske) dovoljene izpostavljenosti podjetja iz naslova blagovnega kreditiranja do največjih oz. t.i. tveganih partnerjev. Instrument predstavlja orodje, ki omogoča takojšen in sproten nadzor nad tveganji ter kupčevimi plačilnimi navadami in naročili. Kupci oziroma tveganje neplačil na poljskem trgu so zavarovani pri kreditni zavarovalnici.

V postopku konsolidacije smo izločili kratkoročne terjatve iz poslovanja v skupni višini 14.044.341 EUR. Na drugi strani smo za ustrezne zneske zmanjšali kratkoročne poslovne obveznosti. Medsebojne terjatve in obveznosti so bile usklajene.

Stanje terjatev do kupcev koncerna po ročnosti na dan 31.12.2015:

v EUR brez centov

Dnevi zapadlosti	Slovenija	Tujina	Skupaj
Nezapadle terjatve	1.559.848	17.110.434	18.670.282
Do 90 dni	36.547	2.571.968	2.608.515
Od 91 do 180 dni	1.447	120.147	121.594
Od 181 do 360 dni	-	93.497	93.497
Nad 360 dni	55.456	661.719	717.175
<b>Skupaj:</b>	<b>1.653.298</b>	<b>20.557.765</b>	<b>22.211.063</b>

## 11. Denarna sredstva

v EUR brez centov

	31.12.2015	31.12.2014
<b>Denarna sredstva v blagajni in takoj unovčljive vrednostnice</b>	<b>138.988</b>	<b>74.230</b>
Denarna sredstva v blagajni	75.568	73.971
Prejeti čeki	2.447	259
Denar na poti	60.973	-
<b>Dobroimetje pri bankah in drugih finančnih inštitucijah</b>	<b>500.659</b>	<b>918.736</b>
Denarna sredstva na računih	458.931	787.040
Devizna sredstva na računih	41.728	131.696
<b>Skupaj:</b>	<b>639.647</b>	<b>992.966</b>

V sklopu svoje finančne politike je imela skupina na dan 31.12.2015 vzpostavljeno obliko primarne likvidnostne rezerve, v obliki možnega koriščenja limitov na bančnih računih in revolving kreditov v skupni višini 10.283.379 EUR, vendar le-teh, na dan 31.12.2015, ni koristila. Odobreni limiti in revolving krediti so zavarovani samo z menicami, obrestne mere pa se gibljejo med 2,1% in 4,5%.

## 12. Kratkoročne aktivne časovne razmejitev

v EUR brez centov

	31.12.2015	31.12.2014
Kratkoročno odloženi stroški oziroma odhodki	88.905	43.104
Kratkoročno nezaračunani prihodki	1.601	48.286
<b>Skupaj:</b>	<b>90.506</b>	<b>91.390</b>

Kratkoročno odloženi stroški oziroma odhodki so vnaprej plačani stroški prihodnjega obdobja (naročnina za strokovno literaturo in Uradni list, sejemski stroški, zavarovanja, najemnine), kratkoročno nezaračunani prihodki so v poslovnem izidu upoštevani prihodki, za katere pa do njih pripoznanja še ni bilo prejeto plačilo (obresti od obveznic).

## 13. Kapital

v EUR brez centov

	31.12.2015	31.12.2014
<b>Vpoklicani kapital</b>	<b>8.315.793</b>	<b>8.315.793</b>
Osnovni delniški kapital - navadne delnice	8.315.793	8.315.793
<b>Kapitalske rezerve</b>	<b>12.983.760</b>	<b>12.983.760</b>
Splošni prev. popravek vpoklicanega kapitala	12.750.737	12.750.737
Vplačani presežek kapitala	99.541	99.541
Vplačila nad knjigovodsko vrednostjo pri odtujitvi lastnih delnic	133.482	133.482
<b>Rezerve iz dobička</b>	<b>12.286.217</b>	<b>12.054.961</b>
Zakonske rezerve	831.664	831.664
Rezerve za lastne delnice	1.356.857	1.356.857
Lastne delnice	(1.356.857)	(1.356.857)
Druge rezerve iz dobička	11.454.553	11.223.297
<b>Presežek iz prevrednotenja</b>	<b>(1.145.521)</b>	<b>(675.339)</b>
Presežek iz prevrednotenja finančnih naložb	(48.239)	603.810
Aktuarski dobički / izgube	(1.105.482)	(1.176.501)
Popravek vrednosti presežkov iz prevrednotenja za odloženi davek	8.200	(102.648)
<b>Preneseni čisti dobiček in čisti dobiček poslovnega leta</b>	<b>6.348.470</b>	<b>4.476.908</b>
Preneseni čisti poslovni izid iz prejšnjih let	4.323.368	3.873.270
Čisti poslovni izid poslovnega leta poslovnega leta	2.025.102	603.638
<b>Uskupinjevalni popravek kapitala</b>	<b>(1.008.599)</b>	<b>(824.701)</b>
<b>Skupaj skupina:</b>	<b>37.780.120</b>	<b>36.331.382</b>
<b>Kapital manjšinskih lastnikov</b>	<b>1.053.836</b>	<b>1.048.341</b>
<b>Skupaj:</b>	<b>38.833.956</b>	<b>37.379.723</b>

Večinski delež kapitala koncerna ob koncu leta 2015 znaša 37.780.120 EUR. Osnovni kapital matične družbe, ki je registriran na sodišču znaša 8.315.793 EUR. Razdeljen je na 498.250 navadnih kosovnih delnic.

Večinski delež kapitala koncerna je višji od kapitala matične družbe ETI d.d. za 6.714.057 EUR. Razliko predstavljajo rezultati povezanih družb, nerealizirani dobički, zadržani v zalogah gotovih izdelkov, blaga in materiala, konsolidacija naložb v kapital pridruženih družb po kapitalski metodi, konsolidacija prevrednotovalnih prihodkov in odhodkov, uskupinjevalni popravek kapitala, odloženi davki iz konsolidacije.

Presežek iz prevrednotenja finančnih naložb se je v letu 2015 zmanjšal za 652.049 EUR, kar je predvsem posledica prodaje dolgoročnih finančnih naložb v delnice Zavarovalnice Triglav, Krke, Petrola in Gorenja (-621.954 EUR). Preostanek presežka iz prevrednotenja finančnih naložb se nanaša na obveznost iz naslova sklenjenih pogodb za ščitenje obrestne mere z izvedenimi finančnimi instrumenti (IRS).

Za poslovno leto 2015 je skupina v izkazu poslovnega izida ugotovila čisti dobiček v višini 2.565.660 EUR, od tega znaša čisti dobiček skupine 2.560.165 EUR in čisti dobiček manjšinskih lastnikov 5.495 EUR. Celotni vseobsegajoči donos skupine znaša 1.906.085 EUR (posledica zmanjšanja presežka iz prevrednotenja finančnih sredstev in izgub, ki izhajajo iz prevedbe računovodskih izkazov podjetij v tujini), manjšinskih lastnikov pa 5.496 EUR. Če bi kapital prevrednotili s koeficientom rasti življenjskih potrebščin, ki je za leto 2015 znašal -0,005, bi izkazali celotni čisti dobiček v višini 2.749.780 EUR.

Manjšinski kapital v višini 1.053.836 EUR predstavlja delež drugih družbenikov v hčerinski družbi ETI Sarajevo. Manjšinski kapital se je povečal za pripadajoči del dobička družbe ETI Sarajevo v znesku 5.495 EUR.

#### LASTNE DELNICE

	Stanje 1.januarja	Nakupi	Stanje 31.decembra
1. Odkupljene lastne delnice - vrednost v EUR	1.356.857	-	1.356.857
2. Odkupljene lastne delnice - število	39.089	-	39.089

Matična družba v letu 2015 ni odkupovala ali prodajala lastnih delnic. Na dan 31.12.2015 ima družba v portfelju 39.089 lastnih delnic.

Delež lastnih delnic na dan 31.12.2015 predstavlja 7,85 % vseh izdanih delnic ETI d.d.

## 14. Rezervacije

v EUR brez centov

	31.12.2015	31.12.2014
<b>Rezervacije</b>	<b>6.156.026</b>	<b>5.847.839</b>
Rezervacije za odpravnine in jubilejne nagrade	6.156.026	5.847.839
<b>Dolgoročne pasivne časovne razmejitve</b>	<b>364.561</b>	<b>442.951</b>
Prejete državne podpore	364.561	442.951
<b>Skupaj:</b>	<b>6.520.587</b>	<b>6.290.790</b>

V letu 2015 smo rezervacije za odpravnine in jubilejne nagrade v matični družbi in hčerinski družbi ETI Proplast zmanjšali za dejansko izplačane odpravnine in jubilejne nagrade ter na podlagi aktuarskega izračuna v matični družbi in hčerinskih družbah ETI Proplast, ETI Polam, ETI ELB in ETI DE pripoznali povečanje dolgoročnih rezervacij iz tega naslova. Izračun za matično družbo in hčerinsko družbo ETI Proplast, ki v strukturi predstavljata 73%, je izdelan za 982 zaposlencev s predpostavko rasti povprečne plače v Republiki Sloveniji v višini 2,2% v letu 2016, 2,2% v letu 2017 in 2,5% letno v nadaljnjih letih ter izbrane diskontne obrestne mere 1,72% letno.

Med prejetimi državnimi podporami so izkazane pridobljene subvencije od države in odstopljeni prispevki matične družbe in hčerinske družbe ETI Proplast. V ETI Proplatu je bilo iz naslova odstopljenih prispevkov v prihodke preneseno 742.898 EUR.

Del pridobljenih subvencij od Ministrstva za gospodarstvo, ki smo jih v preteklih letih prenesli na dolgoročne rezervacije (Poljska, Nodisea, čistilna naprava, energetska sanacija



razsvetljave – svetila s sijalkami), smo skladno z amortizacijskimi načrti sorazmerni del amortizacije prenesli med druge prihodke iz poslovanja.

Gibanje dolgoročnih rezervacij v letu 2015 je prikazano v naslednji tabeli:

	v EUR brez centov	
	31.12.2015	31.12.2014
Stanje 1.januarja	6.290.790	4.840.672
<b>Povečanja:</b>		
Rezervacije za odpravnine in jubilejne nagrade	560.101	1.661.793
Prejete državne podpore	726.197	771.934
<b>Zmanjšanja:</b>		
Rezervacije za odpravnine in jubilejne nagrade	(251.914)	(144.383)
Prenos prejetih državnih podpor v prihodke	(804.587)	(839.226)
<b>Stanje 31. decembra</b>	<b>6.520.587</b>	<b>6.290.790</b>

## 15. Dolgoročne finančne in poslovne obveznosti

Dolgoročne finančne in poslovne obveznosti so prikazane v naslednjih tabelah:

	v EUR brez centov	
	31.12.2015	31.12.2014
<b>Dolgoročne finančne obveznosti</b>		
Druge finančne obveznosti do bank	16.799.201	16.032.676
Druge finančne obveznosti	-	26.892
<b>Skupaj:</b>	<b>16.799.201</b>	<b>16.059.568</b>
Prenos na kratkoročne obveznosti	6.467.721	6.150.659
<b>Skupaj dolgoročne finančne obveznosti:</b>	<b>10.331.480</b>	<b>9.908.909</b>

Dolgoročne finančne obveznosti se nanašajo na najeta dolgoročna bančna posojila matičnega podjetja in dolgoročne obveznosti iz finančnega najema hčerinskega podjetja ETI Polam. V letu 2015 se je stanje dolgoročnih finančnih obveznosti povečalo za 422.571 EUR. V letu 2017 zapade v plačilo 5.279.432 EUR, od leta 2018 dalje pa 5.043.910 EUR najetih bančnih posojil.

Obrestne mere na najeta dolgoročna posojila so pogodbeno določene kot variabilne. Spreminjajo se na enomesečni ravni (pri 1.250.000 EUR kreditov), na trimesečni ravni (pri 4.460.250 EUR kreditov) ter na šestmesečni ravni (4.613.091 EUR). Družba ima pri treh dolgoročnih kreditih (dolgoročni del teh kreditov je na dan 31.12.2015 znašal 3.147.750 EUR) variabilno obrestno mero zamenjano z fiksno (sklenitev pogodbe za zaščito obrestne mere z izvedenim finančnim instrumentom IRS).

V letu 2015 so se obrestne mere gibale med 1,9% in 4,7%. Krediti so zavarovani izključno z menicami.

v EUR brez centov

	31.12.2015	31.12.2014
<b>Dolgoročne poslovne obveznosti</b>		
Dolgoročno prejete varščine	44.000	-
Druge dolgoročne poslovne obveznosti	-	7
<b>Skupaj:</b>	<b>44.000</b>	<b>7</b>
Prenos na kratkoročne poslovne obveznosti	-	-
<b>Skupaj dolgoročne poslovne obveznosti:</b>	<b>44.000</b>	<b>7</b>

V letu 2015 smo prejeli dolgoročno varščino od družbe Easta Tavan Iran.

## 16. Odložene obveznosti za davek

v EUR brez centov

	31.12.2015	31.12.2014
Prevrednotenje finančnih naložb	-	102.648
Amortizacija (davčna višja od poslovne)	201.693	200.273
Nerealizirani dobički	54.225	69.627
Drugo	952	2.199
<b>Skupaj:</b>	<b>256.870</b>	<b>374.747</b>

Odložene obveznosti za davek so se glede na preteklo leto zmanjšale za 117.877 EUR predvsem zaradi prodaje dolgoročnih finančnih naložb.

Odložene obveznosti za davek iz naslova obračunane amortizacije, ki je nižja od davčno priznane amortizacije, izkazujeta hčerinski družbi ETI Polam in ETI ELB.

## 17. Kratkoročne finančne in poslovne obveznosti

v EUR brez centov

	31.12.2015	31.12.2014
<b>Kratkoročne finančne obveznosti</b>		
Kratkoročna posojila, dobljena pri bankah	13.966	9.151
Obveznosti v zvezi z razdelitvijo poslovnega izida	128.395	67.934
Druge kratkoročne finančne obveznosti	75.182	75.838
<b>Skupaj:</b>	<b>217.543</b>	<b>152.923</b>
Prenos iz dolgoročnih finančnih obveznosti	6.467.721	6.150.659
<b>Skupaj kratkoročne finančne obveznosti:</b>	<b>6.685.264</b>	<b>6.303.582</b>

Kratkoročne finančne obveznosti se nanašajo na obveznosti iz naslova bančnih posojil matičnega podjetja in obveznosti iz naslova finančnih najemov hčerinskih podjetij ETI Polam in ETI ELB. V letu 2015 se je skupno stanje kratkoročnih finančnih obveznosti povečalo za 381.682 EUR.

Obrestne mere na prejete kredite družbe so pogodbeno določene kot variabilne ali kot fiksne. Variabilne obrestne mere se spreminjajo na enomesečni ravni (pri 1.500.000 EUR kreditov), na trimesečni ravni (pri 2.284.750 EUR kreditov) ter na šestmesečni ravni (2.532.972 EUR). Kratkoročni kredit najet pri RC Neli (150.000 EUR) ima fiksno obrestno mero. Družba ima pri treh kreditih (kratkoročni del teh kreditov je na dan 31.12.2015 znašal 2.597.250 EUR)

variabilno obrestno mero zamenjano z fiksno (sklenitev pogodbe za zaščito obrestne mere z izvedenim finančnim instrumentom IRS).

V letu 2015 so se obrestne mere gibale med 1,9% in 4,7%. Krediti so zavarovani izključno z menicami.

Posojila, najeta pri bankah so zavarovana izključno z menicami.

v EUR brez centov

	31.12.2015	31.12.2014
<b>Kratkoročne poslovne obveznosti</b>		
Kratkoročne poslovne obveznosti do družb v skupini	66.154	41.692
Kratkoročne poslovne obveznosti do drugih dobaviteljev	13.544.421	13.954.295
Kratkoročni prejeti predujmi	223.183	204.600
Kratkoročne obveznosti do zaposlencev	1.677.217	1.635.943
Obveznosti do državnih in drugih institucij	1.311.713	942.976
Druge kratkoročne obveznosti	442.943	397.014
<b>Skupaj:</b>	<b>17.265.631</b>	<b>17.176.520</b>
Prenos iz dolgoročnih poslovnih obveznosti	-	-
<b>Skupaj kratkoročne poslovne obveznosti:</b>	<b>17.265.631</b>	<b>17.176.520</b>

69% vseh kratkoročnih poslovnih obveznosti koncerna predstavljajo konsolidirane obveznosti ETI d.d. Po velikosti obveznosti je drugi največji ETI Polam s 17%, sledijo pa mu ETI Proplast s 7% , ETI ELB in ETI DE z 2% ter ETI Ukraina in ETI Romania z 1%.

## 18. Kratkoročne pasivne časovne razmejitve

v EUR brez centov

	31.12.2015	31.12.2014
Vnaprej vračunani stroški dela	1.133.115	966.087
Vnaprej vračunani bonusi	54.447	-
Vnaprej vračunani stroški in odhodki	255.573	570.162
<b>Skupaj</b>	<b>1.443.135</b>	<b>1.536.249</b>

Med vnaprej vračunanimi stroški dela so izkazani predvsem stroški za neizkoriščen dopust, ure v dobro in varščine. Ostali vnaprej vračunani stroški zajemajo predvsem stroške revizije, odškodnin in članarin ter stroške iz naslova reklamacij in garancij.

Kratkoročne pasivne časovne razmejitve iz leta 2014 so bile tekom leta 2015 porabljene in oblikovane nove časovne razmejitve, kar prikazuje naslednja tabela gibanja časovnih razmejitev:

v EUR brez centov

	Stanje 01.01.	Zmanjšanja	Odprava	Povečanja	Stanje 31.12.
Stroški dela	966.087	(889.488)	(66.601)	1.123.117	1.133.115
*Neizkoriščeni letni dopust	581.381	(514.496)	(66.886)	523.155	523.154
*Ostalo	384.706	(374.992)	285	599.962	609.961
Bonusi	-			54.447	54.447
Drugo	570.162	(457.379)	(42.708)	185.498	255.573
<b>Skupaj</b>	<b>1.536.249</b>	<b>(1.346.867)</b>	<b>(109.309)</b>	<b>1.363.062</b>	<b>1.443.135</b>

Primerljiva tabela za leto 2014:

v EUR brez centov

	Stanje 01.01.	Zmanjšanja	Odprava	Povečanja	Stanje 31.12.
Stroški dela	834.372	(739.374)	(79.867)	950.956	966.087
*Neizkoriščeni letni dopust	565.408	(499.197)	(66.211)	581.381	581.381
*Ostalo	268.964	(240.177)	(13.656)	369.575	384.706
Bonusi	882.255	(857.707)	(24.548)	-	-
Drugo	408.106	(245.112)	(48.509)	455.677	570.162
<b>Skupaj</b>	<b>2.124.733</b>	<b>(1.842.193)</b>	<b>(152.924)</b>	<b>1.406.633</b>	<b>1.536.249</b>

## 19. Zabilančne in potencialne obveznosti

v EUR brez centov

	31.12.2015	31.12.2014
Izdane garancije, poroštva	180.322	1.374.415
Blago, prevzeto v konsignacijsko prodajo	199.553	96.144
Zamudne obresti kupcem	23.069	39.477
<b>Skupaj</b>	<b>402.944</b>	<b>1.510.036</b>

Zabilančne obveznosti se nanašajo na obveznosti iz naslova danih garancij oziroma poroštev v skupnem znesku 180.322 EUR. Vključujejo garancijo Hypo banke za izdajo carinske garancije, garancijo SKB za dobro izvedbo posla ter garancijo NLB banki za izdajo poslovnih kartic Eurocard.

Zabilančne terjatve se nanašajo na terjatev iz naslova obresti kupcem - tujina, ki imajo v pogodbah oz. aneksih vključeno zamudno obrestno mero, vendar pa je zaračunavanje teh obresti poslovno negotovo. Zamudne obresti, obračunane za račune, ki so že bili plačani, znašajo 23.069 EUR.

Drugih potencialnih obveznosti skupina nima.

## 20. Čisti prihodki od prodaje

v EUR brez centov

	2015	2014
Prihodki od prodaje proizvodov in storitev na domačem trgu	5.428.504	5.944.192
Prihodki od prodaje proizvodov in storitev na tujem trgu	75.799.487	74.847.359
Prihodki od prodaje trgovskega blaga in materiala na domačem trgu	1.590.787	1.468.613
Prihodki od prodaje trgovskega blaga in materiala na tujem trgu	16.549.344	16.470.134
<b>Skupaj:</b>	<b>99.368.122</b>	<b>98.730.298</b>

V letu 2015 so prihodki od prodaje po vrstah prihodkov z upoštevanjem superrabatov in trgovih razporejeni z vidika skupine, pri čemer smo kot domači trg upoštevali državo matične družbe, Slovenijo. Zaradi primerljivosti podatkov smo na enak način razporedili tudi prihodke od prodaje za leto 2014.

Največji delež od prodaje na tujih trgih dosežemo na trgih Zahodne Evrope (od tega največ v Nemčiji, ki ji sledijo Švedska, Italija in Španija), sledita Vzhodna Evropa in Balkan.

## 21. Drugi poslovni prihodki

v EUR brez centov

	2015	2014
Prihodki od porabe in odprave rezervacij	8.004	17.518
Drugi prihodki (subvencije, dotacije, regres, kompenzacije)	829.112	863.651
Drugi prihodki	630.727	568.401
<b>Skupaj:</b>	<b>1.467.843</b>	<b>1.449.570</b>

Med drugimi prihodki iz naslova prejetih subvencij predstavljajo največji znesek prihodki hčerinske družbe ETI Proplast iz naslova odstopljenih prispevkov v višini 742.898 EUR.

Med drugimi poslovnimi prihodki so izkazani prihodki iz naslova ukinitve popravka vrednosti terjatev, poročuna časovne razmejitev za neizkoriščen letni dopust 2014, dobička od prodaje osnovnih sredstev. Ostali prihodki pa se nanašajo na odpravo rezervacij, odškodnine, refundacije in ostalo.

## 22. Stroški blaga, materiala in storitev

v EUR brez centov

	2015	2014
<b>Nabavna vrednost prodanega materiala in blaga</b>	<b>14.500.499</b>	<b>14.120.709</b>
<b>Stroški materiala</b>	<b>34.489.655</b>	<b>34.717.809</b>
Stroški porabljenega materiala	31.917.431	32.062.671
Stroški energije	2.572.224	2.655.138
<b>Stroški storitev</b>	<b>14.376.878</b>	<b>13.684.561</b>
Stroški kooperacijskih storitev	1.108.557	1.158.200
Stroški transportnih storitev	2.234.970	2.301.087
Stroški storitev vzdrževanja opredmetenih osnovnih sredstev	1.692.138	1.615.528
Najemnine	354.972	382.375
Povračila stroškov zaposlencem v zvezi z delom	336.720	379.833
Stroški plačilnega prometa in bančnih storitev	161.396	161.741
Premije za zavarovanje	423.176	419.106
Stroški intelektualnih in osebnih storitev	540.186	458.830
Stroški sejmov, reklame in reprezentance, donacij	720.489	700.485
Stroški storitev fizičnih oseb	449.984	227.979
Proizvodne storitve	2.599.228	2.447.893
Storitve za razvoj	1.611.223	1.382.192
Storitve marketinga	788.917	918.974
Storitve čiščenja in varovanja	388.771	388.054
Storitve študentskega servisa	214.910	140.796
Komunalne storitve	81.008	88.091
Storitve EKO	125.662	115.307
Stroški drugih storitev	544.571	398.090
<b>Skupaj:</b>	<b>63.367.032</b>	<b>62.523.079</b>

V primerjalnih podatkih je na podlagi boljših analitičnih podatkov narejena korekcija na nabavni vrednosti prodanega blaga (minus 382.768 EUR) in stroških materiala (plus

382.768), kar se odraža tudi pri stroških po funkcionalni skupinah, ki se za isti znesek povečajo.

## 23. Stroški po funkcionalnih skupinah

v EUR brez centov

	2015	2014
Proizvajalni stroški	58.669.142	58.011.129
Stroški uprave	15.364.491	15.656.148
Stroški prodaje	9.587.102	8.952.729
<b>Skupaj stroški</b>	<b>83.620.735</b>	<b>82.620.006</b>

Stroški so razporejeni v funkcionalne skupine na podlagi vrste stroška (konta) in stroškovnih mest.

## 24. Stroški dela

v EUR brez centov

	2015	2014
Plače zaposlencev	20.500.797	19.937.736
Nadomestila plač zaposlencev	290.775	275.752
Stroški dodatnega pokojninskega zavarovanja zaposlencev	467.661	417.078
Regres za letni dopust	995.403	1.014.730
Povračila stroškov in drugi prejemki zaposlenih	2.134.976	2.207.367
Rezervacije za odpravnine ob upokojitvi in jubilejne nagrade	506.489	497.560
Delodajalčevi prispevki od plač in drugih prejemkov	4.397.660	4.389.426
<b>Skupaj:</b>	<b>29.293.761</b>	<b>28.739.649</b>

## 25. Odpisi vrednosti

v EUR brez centov

	2015	2014
Amortizacija	4.940.272	4.873.854
Prevrednotovalni poslovni odhodki osnovnih sredstev	10.665	31.103
Prevrednotovalni poslovni odhodki obratnih sredstev	954.175	883.458
<b>Skupaj:</b>	<b>5.905.112</b>	<b>5.788.415</b>

## 26. Drugi poslovni odhodki

v EUR brez centov

	2015	2014
Nadomestilo za uporabo stavbnega zemljišča	91.817	91.853
Dotacije sindikatu	21.500	30.000
Obvezna praksa	18.323	19.224
Članarine	40.347	39.558
Štipendije dijakom	34.956	32.211
Razni davki	58.828	127.285
Drugi stroški	254.398	264.002
<b>Skupaj</b>	<b>520.169</b>	<b>604.133</b>

## 27. Finančni prihodki

v EUR brez centov

	2015	2014
<b>Finančni prihodki iz deležev</b>		
Finančni prihodki iz deležev v pridruženih podjetjih	77.729	19.353
Finančni prihodki od dividend in deležev v ostalih podjetjih	69.164	50.804
Finančni prihodki iz drugih naložb	600.570	8.812
<b>Skupaj</b>	<b>747.463</b>	<b>78.969</b>

Finančni prihodki iz deležev v pridruženih podjetjih se nanašajo na neto efekt pripadajočega poslovnega rezultata od pridruženih družb Itälweber in RC eNeM.

Prihodki od dividend in deležev v ostalih podjetjih se nanašajo na prejete dividende Zavarovalnice Triglav, Krke, Delavske Hranilnice, Petrola in Gorenja.

Finančni prihodki iz drugih naložb se nanašajo predvsem na obresti od naložb v obveznice v znesku 8.191 EUR in na prihodke od prodaje dolgoročnih finančnih naložb v znesku 592.287 EUR.

v EUR brez centov

	2015	2014
<b>Finančni prihodki iz danih posojil</b>		
Finančni prihodki iz posojil, danih družbam v skupini	577	3.101
Finančni prihodki iz posojil, danih drugim	14.366	13.201
<b>Skupaj</b>	<b>14.943</b>	<b>16.302</b>

Med finančnimi prihodki iz danih posojil so izkazane obresti obračunane na dana posojila ter obresti vezanih depozitov pri bankah.

v EUR brez centov

	2015	2014
<b>Finančni prihodki iz poslovnih terjatev</b>		
Prihodki od obresti kupcev	16.887	18.710
Pozitivne tečajne razlike kupci	288.995	181.258
Pozitivne tečajne razlike dob.	72.224	9.315
Drugi finančni prihodki	9.612	7.974
<b>Skupaj</b>	<b>387.718</b>	<b>217.257</b>

## 28. Finančni odhodki

v EUR brez centov

	2015	2014
<b>Finančni odhodki iz oslabitve in odpisov finančnih naložb</b>		
Odhodki iz oslabitve	-	26.621
<b>Skupaj</b>	<b>-</b>	<b>26.621</b>

v EUR brez centov

	2015	2014
<b>Finančni odhodki iz finančnih obveznosti</b>		
Odhodki za obresti od kreditov	574.026	649.379
Negativne tečajne razlike	-	10.500
Drugi finančni odhodki	17.627	40.983
<b>Skupaj:</b>	<b>591.653</b>	<b>700.862</b>

v EUR brez centov

	2015	2014
<b>Finančni odhodki iz poslovnih obveznosti</b>		
Negativne tečajne razlike	792.048	788.167
Odhodki za obresti	3.343	2.884
Drugi finančni odhodki	5.743	2.466
<b>Skupaj:</b>	<b>801.134</b>	<b>793.517</b>

## 29. Davek od dobička

v EUR brez centov

	2015	2014
Davek od dobička	676.777	438.130
<b>Skupaj:</b>	<b>676.777</b>	<b>438.130</b>

Obračunan davek od dobička so v letu 2015 imele hčerinske družbe ETI Polam, ETI ELB, ETI Ukraina, ETI DE, ETI B, ETI HU, ETI Elektroelement d.o.o. Zagreb in OOO ETI Elektroelement Moskva. Matična družba nima obračunanega davka zaradi uveljavljanja davčnih olajšav. Ostale hčerinske družbe nimajo obračunanega davka zaradi pokrivanja davčne izgube iz preteklih let ali pa so v letu 2015 imele negativni poslovni rezultat.



## 30. Odloženi davki

v EUR brez centov

	2015	2014
<b>Povečanje terjatev za odložene davke, ki vplivajo na prihodek za odložene davke:</b>		
Na novo pripoznane terjatve	928.919	608.887
<b>Odpravljene terjatve za odložene davke, ki vplivajo na odhodek za odložene davke:</b>		
Odhodek za odloženi davek, ki izhaja iz odpisa predhodno pripoznane terjatve za odloženi davek	(241.486)	(140.375)
<b>Povečanje obveznosti za odložene davke, ki vplivajo na odhodek za odložene davke:</b>		
	-	(18.170)
<b>Odpravljene obveznosti za odložene davke, ki vplivajo na prihodek za odložene davke:</b>		
	15.403	-
<b>Skupaj:</b>	<b>702.836</b>	<b>450.342</b>

V skladu z Zakonom o davku od dohodka pravnih oseb in Slovenskimi računovodskimi standardi smo pri sestavi računovodskih izkazov za leto 2015 ugotovili prihodke iz odloženega davka v znesku 702.836 EUR, ker znesek novo oblikovanih terjatev za odložene davke presega znesek odpravljenih terjatev za odložene davke. Ta davek je nastal kot posledica razlik med pripoznanji gospodarskih kategorij v računovodskih in davčnih izkazih.

Prihodki iz odloženega davka so predvsem posledica novo oblikovanih terjatev za odloženi davek iz naslova oblikovanja popravkov vrednosti terjatev, rezervacij za odpravnine in jubilejne nagrade, obračunane višje amortizacije in davčnih dobropisov, ki se nanašajo na neizkoriščene davčne olajšave iz naslova investicijskih vlaganj.

Odpravljene terjatve za odložene davke, ki vplivajo na odhodek za odložene davke, so predvsem posledica koriščenja rezervacij za odpravnine in jubilejne nagrade in poplačila terjatev, za katere je bil predhodno oblikovan popravek vrednosti, ter koriščenja olajšav za vlaganja v investicije.

Prihodki pa so tudi posledica povečanja obveznosti iz naslova nerealiziranih dobičkov.

## 31. Čisti izid obračunskega obdobja

v EUR brez centov

	2015	2014
Dobiček / izguba iz poslovanja	2.792.269	2.191.104
Dobiček / izguba iz financiranja	(242.663)	(1.208.472)
Dobiček / izguba zunaj rednega delovanja	(8.191)	(10.895)
Davki iz dobička	(676.777)	(438.130)
Odloženi davek	702.836	450.342
<b>Čisti poslovni izid obračunskega obdobja</b>	<b>2.567.474</b>	<b>983.949</b>

## 32. Posli s povezanimi osebami

### POVEZAVE S PRIDRUŽENIMI DRUŽBAMI

v EUR brez centov

Prodaja povezanim družbam	2015	2014
<b>Skupaj</b>	<b>1.660.610</b>	<b>1.837.276</b>

v EUR brez centov

Nabava pri povezanih družbah	2015	2014
<b>Skupaj</b>	<b>1.293.392</b>	<b>1.006.463</b>

Prodaja in nabava med povezanimi družbami se nanaša na družbe v skupini, ki niso konsolidirane, ETI PROSTIK, ETI SPLET in ETI RECIVAR, in na pridruženi družbi Italweber in RC eNeM.

v EUR brez centov

Terjatve iz poslovanja do povezanih družb	31.12.2015	31.12.2014
ELB v.d. obresti	-	11.593
ETI PROSTIK	92	792
ETI SPLET	83	332
ETI RECIVAR	5.969	514
Italweber	378.279	367.384
RC eNeM	5.578	13.796
RC eNeM obresti	4.275	3.756
<b>Skupaj</b>	<b>394.276</b>	<b>398.167</b>

Primerjalni podatki za preteklo leto so zmanjšani za dano posojilo v višini 790.000 EUR pridruženi družbi RC eNeM in so izkazani med danimi posojili.

v EUR brez centov

Obveznosti iz poslovanja do povezanih družb	31.12.2015	31.12.2014
ETI PROSTIK	12.861	14.791
ETI SPLET	18.157	10.431
ETI RECIVAR	35.136	16.470
Italweber	30.613	22.980
RC eNeM	285.640	266.464
RC eNeM obresti	350	10.938
<b>Skupaj</b>	<b>382.757</b>	<b>342.074</b>

v EUR brez centov

Posojila, dana povezanim družbam	31.12.2015	31.12.2014
<b>Skupaj</b>	<b>270.000</b>	<b>812.000</b>

Posojilo, dana povezanim družbam, se nanaša na pridruženo družbo RC eNeM.

v EUR brez centov

Finančni prihodki	2015	2014
<b>Skupaj finančni prihodki</b>	<b>89.414</b>	<b>22.453</b>

Finančni prihodki se nanašajo predvsem na pripadajoči delež poslovnega izida pridruženih družb Italweber in RC eNeM, ki se na podlagi kapitalske metode v postopku konsolidacije prišteje k rezultatu skupine.

## PODATKI O SKUPINAH OSEB

v EUR brez centov

	2015	2014
Člani uprave	149.052	238.340
Člani nadzornega sveta družbe	54.734	50.710
Zaposleni na podlagi pogodb, za katere ne velja tarifni del kolektivne pogodbe	3.009.770	2.733.629
<b>Bruto prejemki skupin oseb skupaj</b>	<b>3.213.556</b>	<b>3.022.679</b>

v EUR brez centov

Prejemki članov uprave v letu 2015							
	Plača-fiksni del			Plača-variabilni del		Skupaj	
	Bruto	Neto	Neto - bonitete in ostali prejemki	Bruto	Neto	Bruto	Neto
Rafael Kogej	135.604	63.918	4.168	9.281	4.279	144.885	72.365
<b>Uprava skupaj</b>	<b>135.604</b>	<b>63.918</b>	<b>4.168</b>	<b>9.281</b>	<b>4.279</b>	<b>144.885</b>	<b>72.365</b>

v EUR brez centov

Neto - bonitete in ostali prejemki v letu 2015					
	Življenjsko in nezgodno zavarovanje	Ostale bonitete	Povračila stroškov	Regres za letni dopust	Skupaj
Rafael Kogej	1.079	2.421	91	577	4.168
<b>Uprava skupaj</b>	<b>1.079</b>	<b>2.421</b>	<b>91</b>	<b>577</b>	<b>4.168</b>

Ostale bonitete vključujejo boniteto, povezano z uporabo službenega vozila tudi v zasebne namene. Povračila stroškov vključujejo povračila za stroške prevoza na delo in za prehrano med delom.

Ob koncu leta 2015 izkazujemo poslovne terjatve do delavcev, zaposlenih po pogodbah, za katere ne velja tarifni del kolektivne pogodbe, v skupni višini 325 EUR.

Člani nadzornega sveta za udeležbo na sejah nadzornega sveta prejmejo sejnino, poleg sejin pa prejmejo tudi osnovno plačilo za opravljanje funkcije in povračilo stroškov prevoza, dnevnih in stroškov prenočevanja.

v EUR brez centov

Prejemki članov nadzornega sveta družbe v letu 2015								
	Sejnine		Osnovno plačilo		Potni stroški		Skupaj	
	Bruto	Neto	Bruto	Neto	Bruto	Neto	Bruto	Neto
Marjan Kramar	1.375	1.000	7.500	5.455	-	-	8.875	6.455
Branko Kalpič	1.500	1.091	6.500	4.727	61	45	8.061	5.863
Radovan Bolko	1.500	1.091	6.000	4.364	539	392	8.039	5.847
Bernhard Josef Muller	1.500	1.091	6.000	4.364	5.188	3.773	12.688	9.228
Jordan Medvešek	1.375	1.000	5.000	3.636	196	142	6.571	4.778
Dejan Pangeršič	1.500	1.091	6.000	4.364	-	-	7.500	5.455
Aleksander Cilenšek	500	364	1.000	727	-	-	1.500	1.091
Andrej Smrkolj	500	364	1.000	727	-	-	1.500	1.091
<b>Prejemki članov nadzornega sveta skupaj</b>	<b>9.750</b>	<b>7.092</b>	<b>39.000</b>	<b>28.364</b>	<b>5.984</b>	<b>4.352</b>	<b>54.734</b>	<b>39.808</b>

### 33. Podatki o stroških revidiranja

v EUR brez centov

	2015	2014
ETI d.d. in koncern	22.400	22.400
ETI Proplast	6.758	5.485
ETI Polam	18.740	14.339
ETI Sarajevo	4.499	4.448
ETI ELB	6.350	6.000
<b>Skupaj</b>	<b>58.747</b>	<b>52.672</b>

### 34. Dogodki po bilanci stanja

Ena najpomembnejših nalog koncerna, vodstva in vseh zaposlenih, v letu 2015 je bila priprava novega strateškega plana koncerna ETI za obdobje 2016-2020.

Strategija je bila obravnavana in potrjena na seji nadzornega sveta 7.3.2016.

Februarja 2016 je matična družba prejela tožbo odvetniške pisarne, ki zastopa zavarovalnici CHUBB in ZURICH. Tožba navaja, da sta zavarovalnici izplačali zavarovalno vsoto družbi HAGER SAS Evropa, s katero sta pokrili stroške odpoklica izdelkov RCBO v Avstraliji in Novi Zelandiji.

Na podlagi aktivnosti in ugotovitev (opisano v poglavju KAKOVOST), družba izhaja iz stališča, da je verjetnost uspeha tožnikov v pravdi podpolovična. Poleg tega obstaja tudi kritje iz zavarovalne police. Družba zato skladno z MRSP 37 v računovodskih izkazih ni oblikovala rezervacij.

# REVIZORJEVO POROČILO



Deloitte Revizija d.o.o.  
Dunajska cesta 165  
1000 Ljubljana  
Slovenija

Tel: + 386 (0)1 3072 800  
Fax: + 386 (0)1 3072 900  
www.deloitte.si

## POROČILO NEODVISNEGA REVIZORJA lastnikom družbe ETI Elektroelement d.d.

### Poročilo o računovodskih izkazih

Revidirali smo priložene konsolidirane računovodske izkaze Skupine ETI, ki vključujejo bilanco stanja na dan 31. decembra 2015, izkaz poslovnega izida, izkaz drugega vseobsegajočega donosa, izkaz gibanja kapitala in izkaz denarnih tokov za tedaj končano leto ter povzetek bistvenih računovodskih usmeritev in druge pojasnjevalne opombe.

#### *Odgovornost posloводства za računovodske izkaze*

Poslovodstvo je odgovorno za pripravo in pošteno predstavitev teh računovodskih izkazov v skladu s slovenskimi računovodskimi standardi, in za takšen notranji nadzor, ki je po mnenju posloводства potreben za pripravo računovodskih izkazov, ki ne vsebujejo pomembno napačne navedbe zaradi prevare ali napake.

#### *Revizorjeva odgovornost*

Naša odgovornost je izraziti mnenje o teh računovodskih izkazih na podlagi revizije. Revizijo smo opravili v skladu z mednarodnimi standardi revidiranja. Ti standardi zahtevajo od nas izpolnjevanje etičnih zahtev ter načrtovanje in izvedbo revizije za pridobitev sprejemljivega zagotovila, da računovodski izkazi ne vsebujejo pomembno napačne navedbe.

Revizija vključuje izvajanje postopkov za pridobitev revizijskih dokazov o zneskih in razkritjih v računovodskih izkazih. Izbrani postopki so odvisni od revizorjeve presoje in vključujejo tudi ocenjevanje tveganj napačne navedbe v računovodskih izkazih zaradi prevare ali napake. Pri ocenjevanju teh tveganj prouči revizor notranje kontroliranje, povezano s pripravljanjem in poštenim predstavljanjem računovodskih izkazov skupine, da bi določil okoliščinam ustrezne revizijske postopke, ne pa, da bi izrazil mnenje o uspešnosti notranjega kontroliranja skupine. Revizija vključuje tudi ovrednotenje ustreznosti uporabljenih računovodskih usmeritev in utemeljenosti računovodskih ocen posloводства kot tudi ovrednotenje celotne predstavitve računovodskih izkazov.

Verjamemo, da so pridobljeni revizijski dokazi zadostna in ustrežna podlaga za naše revizijsko mnenje

Ime Deloitte se nanaša na Deloitte Touche Tohmatsu Limited, pravno osebo, ustanovljeno v skladu z zakonodajo Združenega kraljestva Velike Britanije in Severne Irske (v Izvirniku »UK private company limited by guarantee«), in meščo njenih članic, od katerih je vsaka ločena in samostojna pravna oseba. Podroben opis pravne organiziranosti združenja Deloitte Touche Tohmatsu Limited in njenih družb članic je na voljo na [www.deloitte.com/si/nasa-druzba](http://www.deloitte.com/si/nasa-druzba).

Member of Deloitte Touche Tohmatsu Limited

*Mnenje*

Po našem mnenju konsolidirani računovodski izkazi v vseh pomembnih pogledih pošteno predstavljajo finančni položaj Skupine ETI na dan 31. decembra 2015 ter njen poslovni izid in denarne tokove za tedaj končano leto v skladu s slovenskimi računovodskimi standardi.

**Poročilo o drugih zakonskih in regulativnih zahtevah**

Poslovodstvo je odgovorno tudi za pripravo poslovnega poročila v skladu z zahtevami Zakona o gospodarskih družbah (ZGD-1). Naša odgovornost je podati oceno o tem, ali je poslovno poročilo skladno z revidiranimi računovodskimi izkazi. Naši postopki v zvezi s tem so opravljeni v skladu z mednarodnim standardom revidiranja 720 in omejeni zgolj na oceno skladnosti poslovnega poročila z revidiranimi računovodskimi izkazi. Po našem mnenju je poslovno poročilo skladno z revidiranimi računovodskimi izkazi.

DELOITTE REVIZIJA d.o.o.

Martin Železnik  
Pooblaščen revizor

Ljubljana, 31. marec 2016

**Deloitte.**  
DELOITTE REVIZIJA D.O.O.  
Ljubljana, Slovenija 3

# RAČUNOVODSKI IZKAZI ETI d.d.

## Bilanca stanja

v EUR brez centov

	Pojasnilo	31.12.2015	31.12.2014
<b>SREDSTVA</b>			
<b>A. Dolgoročna sredstva</b>		<b>30.162.622</b>	<b>29.983.725</b>
<b>I. Neopredmetena sredstva in dolgoročne aktivne časovne razmejitev</b>	3	<b>3.587.989</b>	<b>3.425.023</b>
1. Dolgoročne premoženjske pravice		752.180	1.008.311
4. Dolgoročno odloženi stroški razvijanja		2.835.809	2.416.712
<b>II. Opredmetena osnovna sredstva</b>	4	<b>15.072.998</b>	<b>14.314.302</b>
1. Zemljišča in zgradbe		5.491.583	5.410.417
a) Zemljišča		994.494	994.494
b) Zgradbe		4.497.089	4.415.923
2. Proizvajalne naprave in stroji		9.346.507	8.726.841
3. Druge naprave in oprema		38.448	39.776
4. Opredmetena osnovna sredstva, ki se pridobivajo		196.460	137.268
a) Opredmetena osnovna sredstva v gradnji in izdelavi		195.787	88.224
b) Predujmi za pridobitev opredmetenih osnovnih sredstev		673	49.044
<b>III. Naložbene nepremičnine</b>	5	<b>323.611</b>	<b>356.974</b>
<b>IV. Dolgoročne finančne naložbe</b>	6	<b>8.208.801</b>	<b>9.400.555</b>
1. Ddolgoročne finančne naložbe, razen posojil		8.205.621	9.397.015
a) Delnice in deleži v družbah v skupini		6.217.371	6.467.371
b) Delnice in deleži v pridruženih družbah		1.224.166	1.224.166
c) Druge delnice in deleži		764.084	1.705.478
2. Dolgoročna posojila		3.180	3.540
a) Dolgoročna posojila družbam v skupini		0	0
b) Dolgoročna posojila drugim		3.180	3.540
<b>V. Dolgoročne poslovne terjatve</b>	7	<b>0</b>	<b>47.961</b>
1. Dolgoročne poslovne terjatve do družb v skupini		0	0
2. Dolgoročne poslovne terjatve do kupcev		0	47.961
<b>VI. Odložene terjatve za davek</b>	8	<b>2.969.223</b>	<b>2.438.910</b>
<b>B. Kratkoročna sredstva</b>		<b>39.127.574</b>	<b>38.365.130</b>
<b>II. Zaloge</b>	9	<b>10.638.583</b>	<b>11.918.938</b>
1. Material		3.821.323	4.050.976
2. Nedokončana proizvodnja		2.523.056	2.404.388
3. Proizvodi in trgovsko blago		4.269.156	5.408.649
4. Predujmi za zaloge		25.048	54.925
<b>III. Kratkoročne finančne naložbe</b>	10	<b>7.768.546</b>	<b>6.188.377</b>
1. Kratkoročne finančne naložbe, razen posojil		4.363.063	2.583.556
c) Druge kratkoročne finančne naložbe		4.363.063	2.583.556
2. Kratkoročna posojila		3.405.483	3.604.821
a) Kratkoročna posojila družbam v skupini		3.135.123	2.684.461
b) Kratkoročna posojila drugim		270.360	920.360
<b>IV. Kratkoročne poslovne terjatve</b>	11, 12	<b>20.665.091</b>	<b>20.243.376</b>
1. Kratkoročne poslovne terjatve do družb v skupini		8.220.474	7.146.187
2. Kratkoročne poslovne terjatve do kupcev		10.840.250	11.705.364
3. Kratkoročne poslovne terjatve do drugih		1.604.367	1.391.825
<b>V. Denarna sredstva</b>	13	<b>55.354</b>	<b>14.439</b>
<b>C. Kratkoročne aktivne časovne razmejitev</b>		<b>40.733</b>	<b>14.076</b>
<b>SKUPAJ SREDSTVA</b>		<b>69.330.929</b>	<b>68.362.931</b>

	Pojasnilo	31.12.2015	31.12.2014
<b>OBVEZNOSTI DO VIROV SREDSTEV</b>			
<b>A. Kapital</b>	14	<b>31.066.063</b>	<b>30.847.246</b>
<b>I. Vpoklicani kapital</b>		<b>8.315.793</b>	<b>8.315.793</b>
1. Osnovni kapital		8.315.793	8.315.793
<b>II. Kapitalske rezerve</b>		<b>12.983.762</b>	<b>12.983.762</b>
<b>III. Rezerve iz dobička</b>		<b>9.635.214</b>	<b>9.095.313</b>
1. Zakonske rezerve		831.664	831.664
2. Rezerve za lastne delnice in lastne poslovne deleže		1.356.857	1.356.857
3. Lastne delnice in lastni poslovni deleži (kot odbitna postavka)		(1.356.857)	(1.356.857)
5. Druge rezerve iz dobička		8.803.550	8.263.649
<b>IV. Presežek iz prevrednotenja</b>		<b>(618.706)</b>	<b>(11.622)</b>
<b>V. Preneseni čisti poslovni izid</b>		<b>0</b>	<b>0</b>
<b>VI. Čisti poslovni izid poslovnega leta</b>		<b>750.000</b>	<b>464.000</b>
<b>B. Rezervacije in dolgoročne pasivne časovne razmejitev</b>	15	<b>3.811.369</b>	<b>3.580.690</b>
1. Rezervacije za pokojnine in podobne obveznosti		3.698.907	3.406.540
2. Druge rezervacije		112.462	174.150
<b>C. Dolgoročne obveznosti</b>	16	<b>10.367.341</b>	<b>9.975.377</b>
<b>I. Dolgoročne finančne obveznosti</b>		<b>10.323.341</b>	<b>9.872.729</b>
2. Dolgoročne finančne obveznosti do bank		10.323.341	9.872.729
<b>II. Dolgoročne poslovne obveznosti</b>		<b>44.000</b>	<b>0</b>
5. Druge dolgoročne poslovne obveznosti		44.000	0
<b>III. Odložene obveznosti za davek</b>	17	<b>0</b>	<b>102.648</b>
<b>Č. Kratkoročne obveznosti</b>	18	<b>23.411.783</b>	<b>23.114.077</b>
<b>II. Kratkoročne finančne obveznosti</b>		<b>6.644.353</b>	<b>6.236.737</b>
2. Kratkoročne finančne obveznosti do bank		6.467.721	6.150.659
4. Druge kratkoročne finančne obveznosti		176.632	86.078
<b>III. Kratkoročne poslovne obveznosti</b>		<b>16.767.430</b>	<b>16.877.340</b>
1. Kratkoročne poslovne obveznosti do družb v skupini		4.815.821	4.216.706
2. Kratkoročne poslovne obveznosti do dobaviteljev		10.414.072	11.095.149
4. Kratkoročne poslovne obveznosti na podlagi predujmov		39.767	22.603
5. Druge kratkoročne poslovne obveznosti		1.497.770	1.542.882
<b>D. Kratkoročne pasivne časovne razmejitev</b>	19	<b>674.373</b>	<b>845.541</b>
<b>SKUPAJ OBVEZNOSTI DO VIROV SREDSTEV</b>		<b>69.330.929</b>	<b>68.362.931</b>

\* Pojasnila k računovodskim izkazom so sestavni del slednjih in jih je potrebno brati skupaj z njimi.



## Izkaz poslovnega izida

v EUR brez centov

	Pojasnilo	2015	2014
<b>1. Čisti prihodki od prodaje</b>	21	<b>81.105.697</b>	<b>83.846.122</b>
a) prihodki doseženi na domačem trgu		9.535.267	9.259.947
b) prihodki doseženi na tujem trgu		71.570.430	74.586.175
<b>2. Sprememba vrednosti zalog proizvodov in nedokončane proizvodnje</b>		<b>(773.738)</b>	<b>(1.495.795)</b>
<b>4. Drugi poslovni prihodki (s prevrednotovalnimi poslovnimi prihodki)</b>	22	<b>513.088</b>	<b>552.083</b>
<b>5. Stroški blaga, materiala in storitev</b>	23	<b>58.310.129</b>	<b>60.271.939</b>
a) Nabavna vrednost prodanih blaga in materiala ter stroški porabljenega materiala		47.203.401	49.190.556
b) Stroški storitev		11.106.728	11.081.383
<b>6. Stroški dela</b>	24	<b>17.736.870</b>	<b>17.635.792</b>
a) Stroški plač		12.434.211	12.294.876
b) Stroški socialnih zavarovanj		2.491.650	2.432.989
- stroški pokojninskih zavarovanj		406.914	363.648
- stroški drugih zavarovanj		2.084.736	2.069.341
c) Drugi stroški dela		2.811.009	2.907.927
<b>7. Odpisi vrednosti</b>	25	<b>4.474.558</b>	<b>4.175.402</b>
a) Amortizacija		3.660.036	3.584.416
b) Prevrednotovalni poslovni odhodki pri neopredmetenih sredstvih in opredmetenih osnovnih sredstvih		7.695	28.062
c) Prevrednotovalni poslovni odhodki pri obratnih sredstvih		806.827	562.924
<b>8. Drugi poslovni odhodki</b>	26	<b>234.177</b>	<b>227.958</b>
<b>9. Finančni prihodki iz deležev</b>	29	<b>1.369.165</b>	<b>943.311</b>
a) Finančni prihodki iz deležev v družbah v skupini		663.978	625.367
b) Finančni prihodki iz deležev v pridruženih družbah		35.545	258.804
c) Finančni prihodki iz deležev v drugih družbah		69.164	50.804
č) Finančni prihodki iz drugih naložb		600.478	8.336
<b>10. Finančni prihodki iz danih posojil</b>	29	<b>95.967</b>	<b>106.791</b>
a) Finančni prihodki iz posojil, danih družbam v skupini		81.624	93.608
b) Finančni prihodki iz posojil, danih drugim		14.343	13.183
<b>11. Finančni prihodki iz poslovnih terjatev</b>	29	<b>403.969</b>	<b>303.600</b>
a) Finančni prihodki iz poslovnih terjatev do družb v skupini		308.602	143.728
b) Finančni prihodki iz poslovnih terjatev do drugih		95.367	159.872
<b>12. Finančni odhodki iz oslabitve in odpisov finančnih naložb</b>	30	<b>250.000</b>	<b>583.875</b>
<b>13. Finančni odhodki iz finančnih obveznosti</b>	30	<b>563.205</b>	<b>655.572</b>
a) Finančni odhodki iz posojil, prejetih od družb v skupini		-	-
b) Finančni odhodki iz posojil, prejetih od bank		563.077	639.498
č) Finančni odhodki iz drugih finančnih obveznosti		128	16.074
<b>14. Finančni odhodki iz poslovnih obveznosti</b>	30	<b>371.359</b>	<b>478.477</b>
a) Finančni odhodki iz poslovnih obveznosti do družb v skupini		262.354	115.259
b) Finančni odhodki iz obveznosti do dobaviteljev in meničnih obveznosti		109.005	363.218
c) Finančni odhodki iz drugih poslovnih obveznosti		-	-
<b>15. Drugi prihodki</b>		<b>6.071</b>	<b>5.271</b>
<b>16. Drugi odhodki</b>		<b>16.972</b>	<b>16.039</b>
<b>18. Odloženi davki</b>	32	<b>(522.113)</b>	<b>(625.992)</b>
<b>19. Čisti poslovni izid obračunskega obdobja</b>	33	<b>1.285.062</b>	<b>842.321</b>

\* Pojasnila k računovodskim izkazom so sestavni del slednjih in jih je potrebno brati skupaj z njimi.

## Izkaz drugega vseobsegajočega donosa

v EUR brez centov

	2015	2014
<b>19. Čisti poslovni izid obračunskega obdobja</b>	<b>1.285.062</b>	<b>842.321</b>
21. Spremembe presežka iz prevrednotenja finančnih sredstev, razpoložljivih za prodajo	(541.200)	95.253
23. Druge sestavine vseobsegajočega donosa	(65.884)	(512.784)
<b>24. Celotni vseobsegajoči donos obračunskega obdobja</b>	<b>677.978</b>	<b>424.790</b>

\* Pojasnila k računovodskim izkazom so sestavni del slednjih in jih je potrebno brati skupaj z njimi.

## Izkaz gibanja kapitala

v EUR brez centov

	Vpoklicani kapital	Kapitalske rezerve	Rezerve iz dobička				Presežek iz prevrednotenja	Preneseni čisti poslovni izid	Čisti poslovni izid poslovnega leta	Skupaj
			Osnovni kapital	Zakonske rezerve	Rezerve za lastne delnice in lastne poslovne deleže	Lastne delnice in lastni poslovni deleži				
A.1. Stanje 31.12.2014	8.315.793	12.983.762	831.664	1.356.857	(1.356.857)	8.263.649	(11.622)	-	464.000	30.847.246
A.2. Stanje 1. januarja 2015	8.315.793	12.983.762	831.664	1.356.857	(1.356.857)	8.263.649	(11.622)	-	464.000	30.847.246
<b>B.1. Spremembe lastniškega kapitala - transakcije z lastniki</b>	-	-	-	-	-	-	-	-	(459.161)	(459.161)
g) Izplačilo dividend									(459.161)	(459.161)
<b>B.2. Celotni vseobsegajoči donos poročevalskega obdobja</b>	-	-	-	-	-	-	(607.084)	-	1.285.062	677.978
a) Vnos čistega poslovnega izida poročevalskega obdobja									1.285.062	1.285.062
č) Sprememba presežka iz prevrednotenja finančnih naložb							(541.200)			(541.200)
d) Druge sestavine vseobsegajočega donosa poročevalskega obdobja							(65.884)			(65.884)
<b>B.3. Spremembe v kapitalu</b>	-	-	-	-	-	539.901	-	-	(539.901)	-
b) Razporeditev dela čistega dobička poročevalskega obdobja na druge sestavine kapitala po sklepu organov vodenja in nadzornega sveta						535.062			(535.062)	-
c) Razporeditev dela čistega dobička za oblikovanje dodatnih rezerv po sklepu skupščine						4.839			(4.839)	-
<b>C. Stanje 31.12.2015</b>	<b>8.315.793</b>	<b>12.983.762</b>	<b>831.664</b>	<b>1.356.857</b>	<b>(1.356.857)</b>	<b>8.803.550</b>	<b>(618.706)</b>	<b>-</b>	<b>750.000</b>	<b>31.066.063</b>
<b>BILANČNI DOBIČEK</b>	<b>0</b>	<b>0</b>	<b>0</b>	<b>0</b>	<b>0</b>	<b>0</b>	<b>0</b>	<b>0</b>	<b>750.000</b>	<b>750.000</b>

v EUR brez centov

		Vpoklicani kapital	Kapitalske rezerve	Rezerve iz dobička				Presežek iz prevrednotenja	Preneseni čisti poslovni izid	Čisti poslovni izid poslovnega leta	Skupaj
		Osnovni kapital		Zakonske rezerve	Rezerve za lastne delnice in lastne poslovne deleže	Lastne delnice in lastni poslovni deleži	Druge rezerve iz dobička		Preneseni čisti dobiček	Čisti dobiček poslovnega leta	
A.1.	Stanje 31.12.2013	8.315.793	12.983.762	831.664	1.356.857	(1.356.857)	7.875.825	405.909	40.000	428.664	30.881.617
A.2.	Stanje 1.januarja 2014	8.315.793	12.983.762	831.664	1.356.857	(1.356.857)	7.875.825	405.909	40.000	428.664	30.881.617
	<b>Spremembe lastniškega kapitala - transakcije z lastniki</b>	-	-	-	-	-	-	-	(40.000)	(419.161)	(459.161)
	g) Izplačilo dividend								(40.000)	(419.161)	(459.161)
B.2.	<b>Celotni vseobsegajoči donos poročevalskega obdobja</b>	-	-	-	-	-	-	(417.531)	-	842.321	424.790
a)	Vnos čistega poslovnega izida poročevalskega obdobja									842.321	842.321
č)	Sprememba presežka iz prevrednotenja finančnih naložb							95.253			95.253
d)	Druge sestavine vseobsegajočega donosa poročevalskega obdobja							(512.784)			(512.784)
B.3.	<b>Spremembe v kapitalu</b>	-	-	-	-	-	387.824	-	-	(387.824)	-
b)	Razporeditev dela čistega dobička poročevalskega obdobja na druge sestavine kapitala po sklepu organov vodenja in nadzornega sveta										
c)	Razporeditev dela čistega dobička za oblikovanje dodatnih rezerv po sklepu skupščine							378.321		(378.321)	-
								9.503		(9.503)	-
C.	<b>Stanje 31.12.2014</b>	<b>8.315.793</b>	<b>12.983.762</b>	<b>831.664</b>	<b>1.356.857</b>	<b>(1.356.857)</b>	<b>8.263.649</b>	<b>(11.622)</b>	<b>-</b>	<b>464.000</b>	<b>30.847.246</b>
	<b>BILANČNI DOBIČEK</b>	<b>0</b>	<b>0</b>	<b>0</b>	<b>0</b>	<b>0</b>	<b>0</b>	<b>0</b>	<b>0</b>	<b>464.000</b>	<b>464.000</b>

\* Pojasnila k računovodskim izkazom so sestavni del slednjih in jih je potrebno brati skupaj z njimi.

V okviru postavke »B.1 Spremembe lastniškega kapitala – transakcije z lastniki« je družba izkazala izplačila iz dobička v znesku 459.161 EUR, kar se v celoti nanaša na izplačilo dividend, v okviru postavke »B.3 Spremembe v kapitalu« pa izkazala nerazdeljeno razliko v višini 4.839 EUR, ki je bila prenesena v druge rezerve iz dobička.

V okviru postavke »B.2 Celotni vseobsegajoči donos poročevalskega obdobja« je družba kot povečanje kapitala izkazala čisti poslovni izid poslovnega leta 2015 v znesku 1.285.062 EUR in spremembo presežka iz prevrednotenja finančnih naložb v znesku 541.200 EUR, kot zmanjšanje kapitala pa znesek aktuarske izgube v vrednosti 65.884 EUR iz naslova povečanja rezervacij za odpravnine ob upokojitvi v skladu z Mednarodnim računovodskim standardom MRS 19, ki je v bilanci stanja in izkazu gibanja kapitala izkazan kot »presežek iz prevrednotenja« (s predznakom minus).

# Izkaz denarnih tokov za leto končano 31. decembra 2015

v EUR brez centov

	31.12.2015	31.12.2014
<b>A. DENARNI TOKOVI PRI POSLOVANJU</b>		
<b>a) Postavke izkaza poslovnega izida</b>	<b>5.382.414</b>	<b>5.517.837</b>
Poslovni prihodki (razen za prevrednotenje) in finančni prihodki iz poslovnih terjatev	81.974.400	84.714.872
Poslovni odhodki brez amortizacije (razen za prevrednotenje) in finančni odhodki iz poslovnih obveznosti	(77.114.099)	(79.823.027)
Davki iz dobička in drugi davki, ki niso zajeti v poslovnih odhodkih	522.113	625.992
<b>b) Spremembe čistih obratnih sredstev (in časovnih razmejitev, rezervacij ter odloženih terjatev in obveznosti za davek) poslovnih postavk bilance stanja</b>	<b>(1.729.279)</b>	<b>(1.206.269)</b>
Začetne manj končne poslovne terjatve	(954.724)	(2.758.572)
Začetne manj končne aktivne časovne razmejitve	(26.657)	15.824
Začetne manj končne odložene terjatve za davek	(522.113)	(625.992)
Začetne manj končne zaloge	1.059.285	1.372.807
Končni manj začetni poslovni dolgovi	(1.011.141)	693.340
Končne manj začetne pasivne časovne razmejitve in rezervacije	(273.929)	96.324
<b>c) Prebitek prejemkov pri poslovanju ali prebitek izdatkov pri poslovanju ( a + b)</b>	<b>3.653.135</b>	<b>4.311.568</b>
<b>B. DENARNI TOKOVI PRI NALOŽBENJU</b>		
<b>a) Prejemki pri naložbenju</b>	<b>2.948.524</b>	<b>2.967.814</b>
Prejemki od dobljenih obresti in deležev v dobičku drugih, ki se nanašajo na naložbenju	852.233	1.076.327
Prejemki od odtujitve neopredmetenih sredstev	-	358
Prejemki od odtujitve opredmetenih osnovnih sredstev	270.830	34.067
Prejemki od odtujitve dolgoročnih finančnih naložb	911.734	850.279
Prejemki od odtujitve kratkoročnih finančnih naložb	913.727	1.006.783
<b>b) Izdatki pri naložbenju</b>	<b>(6.332.488)</b>	<b>(6.519.132)</b>
Izdatki za pridobitev neopredmetenih sredstev	(947.643)	(1.316.060)
Izdatki za pridobitev opredmetenih osnovnih sredstev	(2.895.377)	(2.341.413)
Izdatki za pridobitev naložbenih nepremičnin	(4.487)	(48.970)
Izdatki za pridobitev dolgoročnih finančnih naložb	-	(1.378.689)
Izdatki za pridobitev kratkoročnih finančnih naložb	(2.484.981)	(1.434.000)
<b>c) Prebitek prejemkov pri naložbenju ali prebitek izdatkov pri naložbenju ( a + b)</b>	<b>(3.383.964)</b>	<b>(3.551.318)</b>
<b>C. DENARNI TOKOVI PRI FINANCIRANJU</b>		
<b>a) Prejemki pri financiranju</b>	<b>9.860.000</b>	<b>8.500.000</b>
Prejemki od povečanja dolgoročnih finančnih obveznosti	9.710.000	8.500.000
Prejemki od povečanja kratkoročnih finančnih obveznosti	150.000	-
<b>b) Izdatki pri financiranju</b>	<b>(10.088.256)</b>	<b>(9.292.292)</b>
Izdatki za dane obresti, ki se nanašajo na financiranje	(597.229)	(657.670)
Izdatki za vračila kapitala	-	-
Izdatki za odplačila dolgoročnih finančnih obveznosti	(1.400.000)	-
Izdatki za odplačila kratkoročnih finančnih obveznosti	(7.692.326)	(8.175.461)
Izdatki za izplačila dividend in drugih deležev v dobičku	(398.701)	(459.161)
<b>c) Prebitek prejemkov pri financiranju ali prebitek izdatkov pri financiranju ( a + b)</b>	<b>(228.256)</b>	<b>(792.292)</b>
<b>Č. KONČNO STANJE DENARNIH SREDSTEV</b>	<b>55.354</b>	<b>14.439</b>
x) Denarni izid v obdobju (seštevek prebitkov Ac, BC in Cc)	40.915	(32.042)
y) Začetno stanje denarnih sredstev	14.439	46.481

\* Pojasnila k računovodskim izkazom so sestavni del slednjih in jih je potrebno brati skupaj z njimi.

Za sestavo izkaza denarnih tokov smo uporabili posredno metodo finančnih tokov oziroma različico II. Podatke za sestavo smo zajemali iz bilance stanja za tekoče in preteklo leto ter iz izkaza poslovnega izida za tekoče leto in iz analitične evidence vknjižb v glavni knjigi. SRS 26 dopušča, da pri drugi različici izračunamo denarne tokove na sledeč način: prebitek iz poslovanja po posredni metodi, prebitek iz naložbenja po neposredni metodi, prebitek iz financiranja po neposredni metodi. Če izhajamo iz tega, lahko sklepamo, da če sta dva

prebitka izračunana po neposredni metodi, je tretji prebitok izkazan pravilno in bi prišli do enakega učinka, če bi vse tri prebitke računali po neposredni metodi.

Iz izkaza denarnega toka je razvidno, da je bil v letu 2015 dosežen pozitiven denarni tok pri poslovanju v višini 3.653.135 EUR, kar zadošča za pokrivanje negativnega denarnega toka pri naložbenju in financiranju v skupni višini – 3.612.220 EUR. Skupni denarni izid leta 2015 tako znaša 40.915 EUR.

## Izkaz bilančnega dobička

	v EUR brez centov	
	31.12.2015	31.12.2014
<b>Čisti poslovni izid poslovnega leta</b>	<b>1.285.062</b>	<b>842.321</b>
Preneseni čisti dobiček/izguba	-	-
Povečanje rezerv iz dobička	535.062	378.321
<b>Bilančni dobiček/izguba</b>	<b>750.000</b>	<b>464.000</b>

## POJASNILA K RAČUNOVODSKIM IZKAZOM

ETI d. d., Izlake je obvladujoča družba skupine ETI s sedežem na naslovu Obrezija 5, 1411 Izlake, Slovenija.

Ukvarja se z razvojem, proizvodnjo, trženjem in prodajo elektrotehničnih izdelkov in tehnične keramike.

### 1. Podlage za pripravo računovodskih izkazov

#### IZVAJA O SKLADNOSTI

Računovodski izkazi družbe so pripravljani v skladu z SRS, kot jih je sprejel Slovenski inštitut za revizijo, in v skladu z določili Zakona o gospodarskih družbah.

Podatki v računovodskih izkazih temeljijo na knjigovodskih listinah in poslovnih knjigah vodenih v skladu s Slovenskimi računovodskimi standardi. Pri pripravi računovodskih izkazov so upoštevana splošna pravila o vrednotenju: časovna neomejenost delovanja in še posebej nastanek poslovnega dogodka. Pri računovodskih usmeritvah so upoštewane zahteve po razumljivosti, ustreznosti, zanesljivosti in primerljivosti.

Primerjalne informacije so usklajene s predstavitvijo informacij v tekočem letu. Kadar je bilo potrebno, smo primerjalne podatke prilagodili, tako da so v skladu s predstavitvijo informacij v tekočem letu.

Uprava družbe je računovodske izkaze družbe odobrila 21.3.2016 .

#### FUNKCIJSKA IN PREDSTAVITVENA VALUTA

Računovodski izkazi so sestavljeni v evrih, torej v funkcijski valuti družbe ETI. Vse računovodske informacije, predstavljene v evrih, so zaokrožene na cele enote.

## SPLOŠNA RAZKRITJA

V računovodskem poročilu nismo izkazovali računovodskih izkazov po odsekih, ampak le za družbo kot celoto. Kljub temu, da družba izdeluje izdelke in opravlja storitve z različnimi stopnjami dobičkonosnosti, možnostmi za rast ter pričakovanji glede prihodnosti in tveganj, ne izkazujemo ločeno poslovanja po odsekih.

Vsa sredstva in obveznosti do njihovih virov, izražene v tuji valuti, so po stanju 31.12.2015 preračunane po srednjem tečaju Banke Slovenije.

Skladno s Pravilnikom o računovodstvu družbe ETI d.d. sestavljamo izkaz poslovnega izida po različici I. Posebej pa razkrivamo stroške tudi po funkcionalnih skupinah (stroški prodanih proizvodov, stroški prodaje in stroški uprave).

Računovodske usmeritve se niso spremenile glede na predhodno leto.

Družba vsa tveganja opisuje v poslovnem delu letnega poročila.

## 2. Računovodske usmeritve

Družba uporablja iste računovodske usmeritve za vsa obdobja, ki so predstavljena v priloženih računovodskih izkazih.

### NEOPREDMETENA SREDSTVA IN DOLGOROČNE AKTIVNE ČASOVNE RAZMEJITVE

Družba uporablja model nabavne vrednosti in torej vodi neopredmetena sredstva po njihovih nabavnih vrednostih, zmanjšanih za amortizacijske popravke vrednosti in nabrane izgube zaradi oslabitev; v bilanco stanja se vpišejo zgolj po knjigovodski vrednosti, ki je razlika med nabavno vrednostjo in popravkom vrednosti.

Družba samostojno določa letne amortizacijske stopnje glede na dobo koristnosti posameznega neopredmetenega sredstva s končno dobo koristnosti.

Družba letno preverja dobo koristnosti pomembnejših neopredmetenih sredstev, amortizacijske stopnje pa glede na to preračuna za sedanja in bodoča obdobja, če so pričakovanja bistveno drugačna od prejšnjih ocen. Prav tako letno preverja preostalo vrednost neopredmetenih sredstev.

Pri pomembnih neopredmetenih sredstvih družba preverja nadomestljivo vrednost. Kot nadomestljiva vrednost se šteje čista vrednost pri uporabi, ki se oceni na podlagi bodočih denarnih tokov. Neopredmetena sredstva se morajo prevrednotiti zaradi oslabitve, če njihova knjigovodska vrednost presega njihovo nadomestljivo vrednost. V primeru, da je nadomestljiva vrednost neopredmetenega sredstva manjša od njegove knjigovodske vrednosti se le ta zmanjša. Takšno zmanjšanje je izguba zaradi oslabitve in se šteje kot prevrednotovalni poslovni odhodek neopredmetenega sredstva.

Razlika med čistim donosom ob odtujitvi in knjigovodsko vrednostjo odtujenega neopredmetenega sredstva se prenese med prevrednotovalne poslovne prihodke, če je čisti donos ob odtujitvi večji od knjigovodske vrednosti, oziroma med prevrednotovalne poslovne odhodke, če je knjigovodska vrednost večja od čistega donosa ob odtujitvi.

Stroške razvijanja lahko družba dolgoročno razmeji v okviru neopredmetenih sredstev. Vrednost stroškov razvijanja, ki so razmejeni v okviru neopredmetenih sredstev, se zmanjšuje z obračunavanjem amortizacije.

## OPREDMETENA OSNOVNA SREDSTVA

### Nepremičnine, naprave in oprema

Za nepremičnine, naprave in opremo se uporablja model nabavne vrednosti, zato se v knjigovodskih razvidih izkazuje posebej nabavna, posebej amortizacijski popravek vrednosti in posebej nabrana izguba zaradi oslabitve. V bilanci stanja je izkazana zgolj knjigovodska vrednost, ki je znesek, s katerim se sredstvo izkaže po odštetju vseh nabranih amortizacijskih popravkov vrednosti in nabranih izgub zaradi oslabitve.

V dejansko nabavno vrednost opredmetenega osnovnega sredstva so zajeti njegova nakupna cena uvozne in nevračljive nakupne dajatve ter stroškov, ki jih je mogoče pripisati neposredno njegovi usposobitvi za nameravano uporabo, zlasti stroški dovoza in namestitve ter ocene stroškov razgradnje, odstranitve in obnovitve. Odobreni popusti zmanjšujejo nabavno vrednost osnovnih sredstev. Nabavno vrednost sestavljajo tudi stroški izposojanja v zvezi s pridobitvijo opredmetenega osnovnega sredstva do njegove usposobitve za uporabo.

Kasneje nastali stroški, ki so povezani z opredmetenim osnovnim sredstvom, povečujejo njegovo nabavno vrednost, če povečujejo njegove bodoče koristi v primerjavi s prvotno ocenjenimi.

Če je nabavna vrednost opredmetenega osnovnega sredstva velika, se razporedi na njegove dele. Če imajo ti deli različne dobe koristnosti in/ali vzorce uporabe, pomembne v razmerju do celotne nabavne vrednosti opredmetenega osnovnega sredstva, se obravnava vsak del posebej.

Družba samostojno določa letne amortizacijske stopnje glede na dobo koristnosti posameznega opredmetenega osnovnega sredstva.

Družba letno preverja dobo koristnosti pri pomembnejših postavkah opredmetenih osnovnih sredstev, amortizacijske stopnje pa glede na to preračuna za sedanja in bodoča obdobja, če so pričakovanja bistveno drugačna od ocen.

Prevrednotenje opredmetenih osnovnih sredstev je sprememba / zmanjšanje njihove knjigovodske vrednosti zaradi njihove oslabitve.

Opredmetena osnovna sredstva se zaradi oslabitve prevrednotijo, če njihova knjigovodska vrednost presega njihovo nadomestljivo vrednost. Kot nadomestljiva vrednost se upošteva poštena vrednost, zmanjšana za stroške prodaje, ali vrednost pri uporabi, in sicer tista, ki je večja.

Samo če je nadomestljiva vrednost opredmetenega osnovnega sredstva manjša od njegove knjigovodske vrednosti, se njegova knjigovodska vrednost zmanjša na njegovo nadomestljivo vrednost. Takšno zmanjšanje je izguba zaradi oslabitve, ki se pripozna v izkazu poslovnega izida in neposredno bremeni vsak presežek iz prevrednotenja, preden se razlika pripozna v izkazu poslovnega izida.

Razlika med čistim donosom ob odtujitvi in knjigovodsko vrednostjo odtujenega opredmetenega osnovnega sredstva se prenese med prevrednotovalne poslovne prihodke, če je čisti donos ob odtujitvi večji od knjigovodske vrednosti, oziroma med prevrednotovalne poslovne odhodke, če je knjigovodska vrednost večja od čistega donosa ob odtujitvi.

## Naložbene nepremičnine

Družba meri naložbene nepremičnine po modelu nabavne vrednosti, torej po nabavni vrednosti, zmanjšani za amortizacijske popravke in morebitne oslabitve. V bilanci stanja je izkazana zgolj knjigovodska vrednost, ki je znesek, s katerim se naložbena nepremičnina izkaže po odštetju vseh nabranih amortizacijskih popravkov vrednosti in nabranih izgub zaradi oslabitve.

Nabavno vrednost sestavljajo njena nakupna cena in stroški, ki jih je mogoče pripisati neposredno nakupu. Takšni stroški vključujejo zasluzke pravne storitve, davke od prenosa nepremičnine in druge stroške posla.

## DOLGOROČNE FINANČNE NALOŽBE

Ob začetnem pripoznanju se finančna naložba izmeri po nakupni vrednosti. Začetni pripoznani vrednosti se prištejejo še stroški posla, ki izhajajo neposredno iz nakupa ali izdaje finančnega sredstva.

Kapitalske naložbe v odvisna in pridružena podjetja, ki ne kotirajo na borzi, se merijo po nabavni vrednosti.

Pri obračunavanju običajnih nakupov in prodaj finančnih naložb družba upošteva datum trgovanja.

Finančne naložbe v kapital in finančne naložbe v posojila se razčlenjujejo na tiste, ki se nanašajo na uskupinjena odvisna podjetja, pridružena in skupaj obvladovana podjetja, in druge.

Družba uvršča vse kapitalske naložbe, razen naložb v odvisna podjetja, ki ne kotirajo na borzi, v skupino finančnih naložb, razpoložljivih za prodajo. Spremembo poštene vrednosti finančne naložbe v vrednostne papirje izkaže, če je njihova dokazana poštena vrednost drugačna od njihove knjigovodske vrednosti, in sicer če jo presega, kot povečanje ustreznega presežka iz prevrednotenja, če pa je manjša od knjigovodske, kot zmanjšanje ustreznega presežka iz prevrednotenja.

Družba letno preverja ustreznost izkazane velikosti posamezne finančne naložbe. Če kakšna finančna naložba izgublja vrednost (na primer zaradi neuspešnega poslovanja družbe, v kateri je naša družba kapitalsko udeležena, ali slabše plačilne sposobnosti družbe, ki ji je naša družba dala posojila, in podobno) in presodi, kolikšen popravek njene začetno izkazane vrednosti je treba oblikovati v breme prevrednotovalnih finančnih odhodkov. Prav tako odredi delni ali celotni odpis finančne naložbe neposredno v breme prevrednotovalnih finančnih odhodkov, kakor hitro nastanejo razlogi za to.

Če je bila pri finančnih naložbah, ki jih je treba oslabiti, v preteklosti evidentirana okrepitev – povečanje poštene vrednosti, se oslabitev najprej evidentira v breme ustreznega presežka iz prevrednotenja.

## ZALOGE

Zaloge so količine materiala in trgovskega blaga v skladišču, dodelavi in predelavi pa tudi na poti od dobavitelja do kupca ter količine nedokončane proizvodnje, polproizvodov in dokončanih proizvodov. Za material se šteje tudi drobn inventar z ocenjeno dobo uporabnosti največ leto dni.



Zaloge, pridobljene pri drugih uskupinjenih podjetjih, je treba ločevati od zalog, ki z njimi niso povezane.

Zaloge se vrednotijo po izvorni in čisti iztržljivi vrednosti glede na to, katera je nižja.

Zaloge materiala in trgovskega blaga se izvorno vrednotijo po nabavni ceni, ki jo sestavljajo nakupna cena, zmanjšana za dobljene popuste, uvozne in druge nevračljive nakupne dajatve in neposredni stroški nabave. Pri izkazovanju zalog materiala in trgovskega blaga družba uporablja dejanske nabavne cene. Pri tem upošteva metodo drsečih povprečnih cen.

Zaloge nedokončane proizvodnje in končanih proizvodov se vrednotijo po standardnih cenah, ki vsebujejo neposredne stroške materiala, dela, storitev in stroške proizvodne režije.

Najmanj na koncu poslovnega leta družba preveri, ali se zaloge zaradi oslabitve prevrednotujejo. Morebitne oslabitve se preverjajo in evidentirajo po skupinah posameznih vrst zalog.

Zaloge materiala in trgovskega blaga se zaradi oslabitve prevrednotujejo, če njihova knjigovodska vrednost presega njihovo čisto iztržljivo vrednost. Čista iztržljiva cena je ocenjena prodajna cena, dosežena v okviru rednega poslovanja, znižana za ocenjene stroške dokončanja in ocenjene stroške v zvezi s prodajo.

Zaloge nedokončane proizvodnje in (pol)proizvodov se zaradi oslabitve prevrednotujejo, če njihova knjigovodska vrednost presega njihovo čisto iztržljivo vrednost. Čista iztržljiva cena je ocenjena prodajna cena, dosežena v okviru rednega poslovanja, znižana za ocenjene stroške dokončanja in ocenjene stroške v zvezi s prodajo.

V skladu z določili Pravilnika o računovodstvu družbe ETI d.d. družba vsako leto ob koncu leta na podlagi individualne obravnave zalog, oblikuje popravke vrednosti zalog.

## TERJATVE

Terjatve iz poslovanja so lahko dolgoročne ali kratkoročne in vsebujejo terjatve do kupcev, druge terjatve v zvezi s prihodki od poslovanja, terjatve v zvezi s prihodki od financiranja in druge terjatve v zvezi s preoblikovanjem sredstev ter terjatve za odložene davke.

Terjatve vseh vrst se ob začetnem pripoznanju izkazujejo v zneskih, ki izhajajo iz ustreznih listin, ob predpostavki, da bodo poplačani.

Terjatve se razčlenjujejo na tiste, ki se nanašajo na uskupinjena odvisna podjetja, pridružena in skupaj obvladovana podjetja, in druge.

Najmanj enkrat letno, in sicer pred sestavitvijo letnega obračuna poslovanja, družba preveri ustreznost izkazane velikosti posamezne terjatve.

Terjatve, za katere se domneva, da ne bodo poravnane, oziroma ne bodo poravnane v celotnem znesku, je treba izkazati kot dvomljive, v kolikor se zaradi njih začne sodni postopek, pa kot sporne in posledično obračunati popravek njihove vrednosti v breme prevrednotovalnih poslovnih odhodkov. Pri tem je potrebno upoštevati, da morajo biti terjatve v bilanci stanja izkazane v vrednosti njihove pričakovane in utemeljene poplačljivosti. Popravki vrednosti kratkoročnih terjatev iz poslovanja se obračunavajo individualno na podlagi sprejete Politike oblikovanja popravkov v ETI d.d., kjer se upoštevajo objektivna in subjektivna merila pri prodaji na odprto. Objektivna merila so:

- 25 – 49 % vrednosti terjatve, če kupec redno zamuja s poravnavo plačil med 30 do 60 dni, občasno do 150.
- 50 – 99 % vrednosti terjatve, če kupec redno zamuja s poravnavo plačil od 61 do 150 dni, občasno do 200 dni.
- 100 % vrednosti terjatve, če kupec ne poravna obveznosti 200 dni po zapadlosti.

Subjektivna merila so:

- makroekonomske razmere v državi kupca in posledično prisotni potencialni komercialni in nekomercialni riziki,
- poznavanje kupca ter izkušnje iz preteklih let,
- pričakovanja v tekočem in prihodnjem obračunskem obdobju ter upoštevajoč klasifikacijo prisotnega finančnega rizika.

## KRATKOROČNE FINANČNE NALOŽBE

Za kratkoročne finančne naložbe se za potrebe uvrstitve v ustrezno skupino, izbire načina izkazovanja, določanja ročnosti in merjenja ter vrednotenja in slabitev, upoštevajo enaka določila in postopki, kot pri dolgoročnih finančnih naložbah. Med kratkoročnimi finančnimi naložbami so, poleg drugih delnic in deležev, kupljenih za prodajo ter ostalih vrednostnih papirjev kupljenih za prodajo, izkazana še dana kratkoročna posojila, kratkoročni depoziti pri bankah in kratkoročno zapadli del dolgoročnih finančnih naložb.

## DENARNA SREDSTVA

Denarne postavke in denarni ustrezniki vsebujejo gotovino v blagajnah, knjižni denar na bančnih računih in denar na poti ter denarne ustreznike.

## KAPITAL

Celotni kapital podjetja je njegova obveznost do lastnikov, ki zapade v plačilo, če podjetje preneha delovati, pri čemer se velikost kapitala popravi glede na tedaj dosegljivo ceno čistega premoženja. Opredeljen je z zneski, ki so jih vložili lastniki, ter z zneski, ki so se pojavili pri poslovanju in pripadajo lastnikom. Zmanjšujejo ga odkupljene lastne delnice.

Celotni kapital podjetja je razčlenjen na vpoklicani kapital, kapitalske rezerve, rezerve iz dobička in presežek iz prevrednotenja. Rezerve iz dobička sestavljajo zakonske rezerve, rezerve za lastne delnice, lastne delnice (kot odbitna postavka) in druge rezerve iz dobička.

## REZERVACIJE IN DOLGOROČNE PASIVNE ČASOVNE RAZMEJITVE

Družba pripozna rezervacije, ko so zanje izpolnjeni pogoji v breme ustreznih stroškov oziroma odhodkov. S potrditvijo obstoja rezervacije se določi njen namen, znesek, vrsto stroškov oziroma odhodkov, ki jih oblikovanje rezervacij bremeni, in ročnost rezervacije oziroma predvideni rok poravnave obveznosti (razen za rezervacije za jamstva).

Pri rezervacijah za odpravnine ob upokojitvi in jubilejne vsakokratno sedanjo vrednost obvez za izplačilo stroškov preteklega službovanja praviloma izračunajo aktuarji. Ti ugotavljajo tudi aktuarske dobičke in izgube, ki se po MRS 19 evidentirajo v okviru presežka iz prevrednotenja in se izkažejo v izkazu vseobsegajočega donosa.

Družba pripozna dolgoročne pasivne časovne razmejitev za dolgoročno odložene prihodke, če bodo v obdobju, daljšem od leta dni, pokrili predvidene odhodke. S potrditvijo obstoja dolgoročne pasivne časovne razmejitev se določi njen namen, znesek, vrsto stroškov

oziroma odhodkov, katerih pokrivanju so namenjeni odloženi prihodki, ter v kolikšni velikosti in v katerih obdobjih.

Rezervacije in dolgoročne pasivne časovne razmejitve se ne prevrednotujejo.

## **DOLGOROČNI DOLGOVI**

Dolgoročni dolgovi so pripoznane obveznosti v zvezi s financiranjem lastnih sredstev, ki jih je treba v obdobju, daljšem od leta dni, vrniti oziroma poravnati, zlasti v denarju. Kot posebna vrsta dolgoročnih dolgov se obravnavajo obveznosti za odloženi davek. Dolgoročni dolgovi so lahko finančni ali poslovni.

Dolgoročni dolgovi se razčlenjujejo na tiste do uskupinjenih podjetij in drugih.

Dolgovi pomembnih vrednosti, ki se ne obrestujejo, se v bilanci stanja izkažejo po diskontirani vrednosti, pri čemer se upošteva povprečna obrestna mera, ki jo v primerljivih poslih dosega družba.

Dolgovi, ki se obrestujejo in pri katerih se dejanska oziroma dogovorjena obrestna mera ne razlikuje pomembno od efektivne obrestne mere, se v bilanci stanja izkažejo po začetni pripoznani vrednosti, zmanjšani za odplačila.

## **KRATKOROČNI DOLGOVI**

Kratkoročni dolgovi so pripoznane obveznosti v zvezi s financiranjem lastnih sredstev, ki jih je treba najkasneje v letu dni vrniti oziroma poravnati, zlasti v denarju. Kratkoročni dolgovi so finančni ali poslovni.

Poleg kratkoročnih posojil pridobljenih pri podjetjih v skupini in bankah v državi zajemajo tudi druga kratkoročna posojila, obveznosti v zvezi z razdelitvijo poslovnega izida, druge kratkoročne finančne obveznosti, kratkoročne obveznosti do dobaviteljev, kratkoročno prejete predujme, kratkoročne obveznosti do zaposlencev, obveznosti do državnih in drugih institucij, druge kratkoročne obveznosti ter kratkoročno zapadli del dolgoročnih obveznosti.

Kratkoročni dolgovi se razčlenjujejo na tiste do uskupinjenih podjetij in drugih.

## **KRATKOROČNE ČASOVNE RAZMEJITVE**

V aktivnih kratkoročnih časovnih razmejitvah so zajeti kratkoročno odloženi stroški (odhodki) in prehodno nezaračunani prihodki, v pasivnih kratkoročnih časovnih razmejitvah pa vnaprej vračunani stroški (odhodki) in kratkoročno odloženi prihodki.

## **POSLOVNI PRIHODKI**

Poslovni prihodki so prihodki od prodaje in drugi poslovni prihodki, povezani s poslovnimi učinki.

Prihodke od prodaje sestavljajo prodajne vrednosti prodanih proizvodov oziroma trgovskega blaga in materiala ter opravljenih storitev v obračunskem obdobju.

Drugi poslovni prihodki, povezani s poslovnimi učinki, so subvencije, dotacije, regresi, kompenzacije, premije in podobni prihodki. Državne podpore, prejete za pridobitev osnovnih sredstev oziroma pokrivanje določenih stroškov, ostajajo začasno med dolgoročno odloženimi prihodki in se prenašajo med poslovne prihodke skladno z amortiziranjem

pridobljenih osnovnih sredstev oziroma z nastajanjem stroškov, za katerih pokrivanje so namenjeni.

Prevrednotovalni poslovni prihodki se pojavljajo ob odtujitvi opredmetenih osnovnih sredstev in neopredmetenih sredstev kot presežki njihove prodajne vrednosti nad njihovo knjigovodsko vrednostjo.

Poslovni prihodki se razčlenjujejo na tiste, ki se pojavljajo v razmerjih do uskupinjenih podjetij ter drugih.

Prihodki od prodaje se merijo na podlagi prodajnih cen, navedenih na računih ali drugih listinah, zmanjšanih za popuste, odobrene ob prodaji ali kasneje, tudi zaradi zgodnejšega plačila.

## POSLOVNI ODHODKI

Poslovni odhodki so v načelu enaki vračunanim stroškom v obračunskem obdobju, povečanim za stroške, ki se zadržujejo v začetnih zalogah proizvodov in nedokončane proizvodnje, ter zmanjšanim za stroške, ki se zadržujejo v končnih zalogah proizvodov in nedokončane proizvodnje. Všteti je treba še nabavno vrednost prodanega trgovskega blaga in materiala ter morebitne deleže zaposlencev v razširjenem dobičku in prevrednotovalne poslovne odhodke, ki pred tem niso bili obravnavani kot stroški.

Poslovni odhodki se po namenu (funkciji) razvrščajo na proizvodne stroške prodanih količin in nabavno vrednost prodanih količin ter na posredne stroške nabavljanja in prodajanja, neposredne stroške prodajanja, posredne stroške skupnih služb in prevrednotovalne poslovne odhodke, ki niso bili stroški.

Poslovni odhodki se razvrščajo tudi na tiste, ki se pojavljajo v zvezi s poslovnimi učinki uskupinjenih odvisnih podjetij in skupaj obvladovanih podjetij.

Prevrednotovalni poslovni odhodki se pojavljajo v zvezi z opredmetenimi osnovnimi sredstvi, neopredmetenimi sredstvi in obratnimi sredstvi zaradi njihove oslabitve, če zmanjšanje njihove vrednosti ni krito s presežkom iz prevrednotenja kapitala iz njihove predhodne okrepitve.

## STROŠKI BLAGA, MATERIALA IN STORITEV

Stroški nabavne vrednosti prodanih blaga in materiala so v celoti stroški, ki že vplivajo na poslovni izid in so pravzaprav poslovni odhodki. Velikost teh stroškov (odhodkov) je enaka nakupni ceni, povečani za uvozne in druge nevračljive nakupne dajatve ter neposredne stroške nabave.

Stroške materiala sestavljajo stroški porabljenega materiala, stroški pomožnega materiala, stroški porabljene energije, stroški nadomestnih delov za osnovna sredstva in materiala za vzdrževanje osnovnih sredstev, odpis drobnega inventarja, uskladišev stroškov materiala in drobnega inventarja zaradi ugotovljenih popisnih razlik, stroški pisarniškega materiala in strokovne literature ter drugi stroški materiala.

Stroške storitev sestavljajo stroški storitev pri ustvarjanju proizvodov in opravljanju storitev, stroški transportnih storitev, stroški v zvezi z vzdrževanjem opredmetenih osnovnih sredstev, stroški najemnin, stroški povračil zaposlencem v zvezi z delom, stroški plačilnega prometa in bančnih storitev ter zavarovalnih premij, stroški intelektualnih in osebnih storitev, stroški

sejmov, reklame in reprezentance, stroški storitev fizičnih oseb, ki ne opravljajo dejavnosti, skupaj z dajatvami, ki bremenijo podjetje in stroški drugih storitev ter stroški rezervacij.

## STROŠKI DELA

Stroški dela vsebujejo plače zaposlencev, nadomestila plač zaposlencev, stroške dodatnega pokojninskega zavarovanja zaposlencev, regres za letni dopust, bonitete, povračila za prevoz na delo in z njega, za prehrano, za ločeno življenje ter drugi prejemki zaposlencev, rezervacije za odpravnine ob upokojitvi in jubilejne nagrade, dodatno pa še prispevke in davke, ki jih podjetje obračunava od teh osnov in niso sestavni del kosmatih zneskov.

Tudi stroški dela lahko neposredno bremenijo nastajanje poslovnih učinkov ali pa imajo naravo posrednih stroškov.

## ODPISI VREDNOSTI

Odpise vrednosti sestavljajo stroški amortizacije neopredmetenih sredstev in opredmetenih osnovnih sredstev, prevrednotovalni poslovni odhodki pri neopredmetenih sredstvih in opredmetenih osnovnih sredstvih ter prevrednotovalni poslovni odhodki pri obratnih sredstvih.

## AMORTIZACIJA

Stroški amortizacije so zneski nabavne vrednosti opredmetenih osnovnih sredstev in neopredmetenih sredstev s končnimi dobami koristnosti in naložbenih nepremičnin, ki v posameznih obračunskih obdobjih prehajajo iz teh sredstev v nastajajoče poslovne učinke. Podjetje uporablja metodo enakomernega časovnega amortiziranja.

Amortizacija se obračunava posamično. Obračunavanje amortizacije se začne prvi dan v naslednjem mesecu po tistem, ko so razpoložljiva za uporabo.

Zemljišča se ne amortizirajo.

V podjetju uporabljene amortizacijske stopnje so naslednje:

(Ne)opredmeteno sredstvo	Najnižja %	Najvišja %
Neopredmetena dolgoročna sredstva:	10,0	25,0
Opredmetena osnovna sredstva:		
Nepremičnine:		
Zidane zgradbe	1,52	10,0
Računalniška oprema:		
Programska oprema	10,0	50,0
Strojna oprema	25,0	50,0
Motorna vozila:		
Transportna vozila	10,0	33,33
Osebna vozila	16,67	16,67
Druga opredmetena osnovna sredstva	6,7	33,3
Naložbene nepremičnine	4,0	4,0

## FINANČNI PRIHODKI

Finančni prihodki so prihodki od naložbenja. Pojavljajo se v zvezi s finančnimi naložbami in tudi v zvezi s terjatvami v obliki obračunanih obresti, deležev v dobičku drugih in kot prevrednotovalni finančni prihodki.

Finančni prihodki se razčlenjujejo na tiste, ki se pojavljajo v razmerjih do uskupinjenih podjetij ter drugih.

Obresti se obračunavajo v sorazmerju s pretečenim obdobjem ter glede na neodplačni del glavnice in veljavno obrestno mero.

Prevrednotovalni finančni prihodki se pojavljajo ob odtujitvi finančnih naložb, ko se povečanje njihove knjigovodske vrednosti zaradi predhodne okrepitev ne zadržuje več v presežku iz prevrednotenja; takšno naravo ima tudi presežek njihove prodajne cene nad knjigovodsko vrednostjo, zmanjšano za presežek iz prevrednotenja zaradi predhodne okrepitev finančne naložbe.

## FINANČNI ODHODKI

Finančni odhodki so odhodki za financiranje in odhodki za naložbenje. Odhodke za financiranje sestavljajo predvsem stroški danih obresti, med tem ko imajo odhodki za naložbenje predvsem naravo prevrednotovalnih finančnih odhodkov, ki se pojavljajo v zvezi s finančnimi naložbami zaradi njihove oslabitve, če zmanjšanje njihove vrednosti ni krito s presežkom iz prevrednotenja kapitala.

Finančni odhodki se razvrščajo na tiste, ki se pojavljajo v zvezi s poslovnimi učinki uskupinjenih odvisnih podjetij in skupaj obvladovanih podjetij.

## DRUGI PRIHODKI

Druge prihodke sestavljajo neobičajne postavke (izredni prihodki) in ostali prihodki, ki povečujejo poslovni izid.

## DRUGI ODHODKI

Druge odhodke sestavljajo neobičajne postavke (izredni odhodki) in ostali odhodki, ki zmanjšujejo poslovni izid.

## DAVKI

Davek iz dobička je obračunan na temelju prihodkov in odhodkov, ki so vključeni v izkaz poslovnega izida v skladu z veljavno davčno zakonodajo. V letu 2012 je bila s spremembo Zakona o davku od dohodkov pravnih oseb (ZDDPO-2) določena davčna stopnja 17%.

Odloženi davki so predvsem posledica razlik med poslovnim izidom ter v davčnem obračunu ugotovljenim obdavčljivim izidom, ki so začasnega značaja (začasne razlike).

Obdavčljive začasne razlike so začasne razlike, katerih zneski v prihodnjih obdobjih povečujejo oziroma zmanjšujejo obdavčljivi dobiček (ali zmanjšujejo oziroma povečujejo davčno izgubo). Posledice odbitnih začasnih razlik se kažejo v terjatvah oziroma obveznostih za odloženi davek.

Terjatve za odloženi davek se pojavljajo tudi v primeru prenosa neizrabljenih davčnih izgub v naslednja obdobja in v primeru prenosa neizrabljenih davčnih dobropisov (olajšav) v naslednja obdobja.

Družba pripozna terjatev oziroma obveznost za odložene davke samo v primeru, če je verjetno, da bodo odbitne oziroma obdavčljive začasne razlike v prihodnjih obdobjih zmanjševale oziroma povečevale obdavčljivi dobiček (ali zmanjševale davčno izgubo), tj. če bodo začasne razlike imele za posledico manjša oziroma večja prihodnja plačila davka.

Odložena terjatev za davek se pripozna za vse odbitne začasne razlike, če je verjetno, da se bo pojavil razpoložljivi obdavčljivi dobiček, v breme katerega bo mogoče uporabiti odbitne začasne razlike.

Odložena terjatev se pripozna za prenos neizrabljenih davčnih izgub in neizrabljenih davčnih dobropisov v naslednje poslovno leto, če je verjetno, da bo v prihodnje na razpolago obdavčljivi dobiček, s katerim bo mogoče pokriti neizrabljene davčne izgube in neizrabljene davčne dobropise.

Družba se lahko odloči, da odloženih davkov ne bo evidentirala v svoje poslovne knjige, v kolikor gre za nebistvene zneske. Znesek je bistven, če bi opustitev njegovega pripoznanja lahko vplivala na poslovne odločitve uporabnikov, ki temeljijo na računovodskih izkazih.

Naravo in stopnjo bistvenosti ima družba opredeljeno v internih aktih.

### 3. Neopredmetena sredstva

v EUR brez centov

	Dolgor. odloženi stroški razvijanja	Dolgoročne premoženjske pravice	Neopredmetena dolgoročna sredstva v izdelavi	Skupaj
<b>NABAVNA VREDNOST</b>				
<b>Stanje 01.01.2015</b>	<b>1.273.562</b>	<b>2.996.306</b>	<b>1.406.816</b>	<b>5.676.684</b>
Pridobitve	-	-	947.643	947.643
Aktiviranje novih neopredmetenih sredstev	878.187	189.389	(1.067.576)	-
Odtujitve	-	-	-	-
<b>Stanje 31.12.2015</b>	<b>2.151.749</b>	<b>3.185.695</b>	<b>1.286.883</b>	<b>6.624.327</b>
<b>POPRAVEK VREDNOSTI</b>				
<b>Stanje 01.01.2015</b>	<b>263.666</b>	<b>1.987.995</b>	-	<b>2.251.661</b>
Odtujitve	-	-	-	-
Amortizacija	339.157	445.520	-	784.677
<b>Stanje 31.12.2015</b>	<b>602.823</b>	<b>2.433.515</b>	-	<b>3.036.338</b>
<b>Neodpisana vrednost</b>				
<b>01.01.2015</b>	<b>1.009.896</b>	<b>1.008.311</b>	<b>1.406.816</b>	<b>3.425.023</b>
<b>Neodpisana vrednost</b>				
<b>31.12.2015</b>	<b>1.548.926</b>	<b>752.180</b>	<b>1.286.883</b>	<b>3.587.989</b>

v EUR brez centov

	Dolgor. odloženi stroški razvijanja	Dolgoročne premoženjske pravice	Neopredmetena dolgoročna sredstva v izdelavi	Skupaj
<b>NABAVNA VREDNOST</b>				
<b>Stanje 01.01.2014</b>	<b>724.238</b>	<b>2.722.488</b>	<b>917.828</b>	<b>4.364.554</b>
Pridobitve	-	-	1.316.060	1.316.060
Aktiviranje novih neopredmetenih sredstev	549.324	277.748	(827.072)	-
Odtujitve	-	(3.930)		(3.930)
<b>Stanje 31.12.2014</b>	<b>1.273.562</b>	<b>2.996.306</b>	<b>1.406.816</b>	<b>5.676.684</b>
<b>POPRAVEK VREDNOSTI</b>				
<b>Stanje 01.01.2014</b>	<b>86.454</b>	<b>1.578.708</b>	-	<b>1.665.162</b>
Odtujitve	-	(3.572)		(3.572)
Amortizacija	177.212	412.859	-	590.071
<b>Stanje 31.12.2014</b>	<b>263.666</b>	<b>1.987.995</b>	-	<b>2.251.661</b>
<b>Neodpisana vrednost 01.01.2014</b>	<b>637.784</b>	<b>1.143.780</b>	<b>917.828</b>	<b>2.699.392</b>
<b>Neodpisana vrednost 31.12.2014</b>	<b>1.009.896</b>	<b>1.008.311</b>	<b>1.406.816</b>	<b>3.425.023</b>

Povečanja vrednosti neopredmetenih sredstev se nanašajo na pridobitev oziroma dodatna dela za programsko opremo in dolgoročno odložene stroške razvijanja:

	v EUR brez centov
- dolgoročno odloženi stroški razvijanja	758.255
- INFOR ERP LN dodatna dela	63.867
- BI	42.490

Nabave neopredmetenih sredstev niso bile financirane z novimi posojili, prav tako ni nobeno neopredmeteno sredstvo dano pod zastavo ali pod hipoteko.



## 4. Opredmetena osnovna sredstva

Preglednica gibanja opredmetenih osnovnih sredstev:

v EUR brez centov

	Zemljišča	Zgradbe	Proizvajalna oprema	Druge naprave in oprema	Skupaj	Kratkoročni predujmi	Opredmetena osnovna sredstva v izdelavi	Skupaj
<b>NABAVNA VREDNOST</b>								
<b>Stanje 01.01.2015</b>	<b>994.494</b>	<b>17.508.078</b>	<b>44.878.821</b>	<b>321.091</b>	<b>63.702.484</b>	<b>49.044</b>	<b>88.224</b>	<b>63.839.752</b>
Pridobitve	-	-	-	-	-	198.648	3.676.083	3.874.731
Aktiviranje novih osn.sred.	-	445.066	3.099.532	19.435	3.564.033		(3.564.033)	-
Odtujitve	-	(82.772)	(1.081.789)	(23.149)	(1.187.710)	(247.019)	-	(1.434.729)
Prenos na naložb.nepremičn.	-	-	-	-	-		(4.487)	(4.487)
<b>Stanje 31.12.2015</b>	<b>994.494</b>	<b>17.870.372</b>	<b>46.896.564</b>	<b>317.377</b>	<b>66.078.807</b>	<b>673</b>	<b>195.787</b>	<b>66.275.267</b>
<b>POPRAVEK VREDNOSTI</b>								
<b>Stanje 01.01.2015</b>	<b>-</b>	<b>13.092.155</b>	<b>36.151.980</b>	<b>281.315</b>	<b>49.525.450</b>	<b>-</b>	<b>-</b>	<b>49.525.450</b>
Odtujitve	-	(69.289)	(1.068.372)	(23.029)	(1.160.690)	-	-	(1.160.690)
Amortizacija	-	350.417	2.466.449	20.643	2.837.509	-	-	2.837.509
<b>Stanje 31.12.2015</b>	<b>-</b>	<b>13.373.283</b>	<b>37.550.057</b>	<b>278.929</b>	<b>51.202.269</b>	<b>-</b>	<b>-</b>	<b>51.202.269</b>
<b>Neodpisana vrednost 01.01.2015</b>	<b>994.494</b>	<b>4.415.923</b>	<b>8.726.841</b>	<b>39.776</b>	<b>14.177.034</b>	<b>49.044</b>	<b>88.224</b>	<b>14.314.302</b>
<b>Neodpisana vrednost 31.12.2015</b>	<b>994.494</b>	<b>4.497.089</b>	<b>9.346.507</b>	<b>38.448</b>	<b>14.876.538</b>	<b>673</b>	<b>195.787</b>	<b>15.072.998</b>

v EUR brez centov

	Zemljišča	Zgradbe	Proizvajalna oprema	Druge naprave in oprema	Skupaj	Kratkoročni predujmi	Opredmetena osnovna sredstva v izdelavi	Skupaj
<b>NABAVNA VREDNOST</b>								
<b>Stanje 01.01.2014</b>	<b>1.000.679</b>	<b>17.343.411</b>	<b>47.270.446</b>	<b>324.098</b>	<b>65.938.634</b>	<b>152.505</b>	<b>197.265</b>	<b>66.288.404</b>
Pridobitve	-	-	-	-	-	(103.461)	2.322.951	2.219.490
Aktiviranje novih osn.sred.	-	164.667	2.256.175	11.150	2.431.992		(2.431.992)	-
Odtujitve	(6.185)	-	(4.647.800)	(14.157)	(4.668.142)	-	-	(4.668.142)
<b>Stanje 31.12.2014</b>	<b>994.494</b>	<b>17.508.078</b>	<b>44.878.821</b>	<b>321.091</b>	<b>63.702.484</b>	<b>49.044</b>	<b>88.224</b>	<b>63.839.752</b>
<b>POPRAVEK VREDNOSTI</b>								
<b>Stanje 01.01.2014</b>	<b>-</b>	<b>12.720.523</b>	<b>38.230.156</b>	<b>264.095</b>	<b>51.214.774</b>	<b>-</b>	<b>-</b>	<b>51.214.774</b>
Odtujitve	-	-	(4.621.062)	(13.013)	(4.634.075)	-	-	(4.634.075)
Amortizacija	-	371.632	2.542.886	30.233	2.944.751	-	-	2.944.751
<b>Stanje 31.12.2014</b>	<b>-</b>	<b>13.092.155</b>	<b>36.151.980</b>	<b>281.315</b>	<b>49.525.450</b>	<b>-</b>	<b>-</b>	<b>49.525.450</b>
<b>Neodpisana vrednost 01.01.2014</b>	<b>1.000.679</b>	<b>4.622.888</b>	<b>9.040.290</b>	<b>60.003</b>	<b>14.723.860</b>	<b>152.505</b>	<b>197.265</b>	<b>15.073.630</b>
<b>Neodpisana vrednost 31.12.2014</b>	<b>994.494</b>	<b>4.415.923</b>	<b>8.726.841</b>	<b>39.776</b>	<b>14.177.034</b>	<b>49.044</b>	<b>88.224</b>	<b>14.314.302</b>

Povečanja vrednosti osnovnih sredstev se nanašajo na pridobitev oziroma nabavo nove opreme in povečanja vrednosti na gradbenih objektih. Največje postavke v tem okviru so:

	v EUR brez centov
- naprava za avtomatično rezanje palčk	130.600
- naprava za avtomatizacijo vlečenja, sušenja, prekladanja izdelkov	185.900
- naprava za avtomatično kontrolo in pakiranje palčk	193.200

Zmanjšanja osnovnih sredstev se nanašajo na izločitve in odprodaje osnovnih sredstev. Največje postavke med prodajami osnovnih sredstev so:

	v EUR brez centov	
	Nabavna vr.	Sedanja vr.
- stanovanja	82.772	13.482
- mešalec - NETZSCH	40.452	0
- ohišje EFI 4/2	33.024	0

ETI d.d. na dan 31.12.2015 nima osnovnih sredstev v finančnem najemu, prav tako ni nobeno osnovno sredstvo dano pod zastavo ali pod hipoteko.

Nabave opredmetenih osnovnih sredstev niso bile financirane z novimi posojili.

## 5. Naložbene nepremičnine

	v EUR brez centov	
	31.12.2015	31.12.2014
<b>NABAVNA VREDNOST</b>		
<b>Stanje 01.01.2015</b>	<b>1.628.239</b>	<b>1.579.269</b>
Pridobitve	4.487	48.970
<b>Stanje 31.12.2015</b>	<b>1.632.726</b>	<b>1.628.239</b>
<b>POPRAVEK VREDNOSTI</b>		
<b>Stanje 01.01.2015</b>	<b>1.271.265</b>	<b>1.221.671</b>
Amortizacija	37.850	49.594
<b>Stanje 31.12.2015</b>	<b>1.309.115</b>	<b>1.271.265</b>
<b>Neodpisana vrednost 01.01.2015</b>	<b>356.974</b>	<b>357.598</b>
<b>Neodpisana vrednost 31.12.2015</b>	<b>323.611</b>	<b>356.974</b>

Naložbene nepremičnine predstavljajo poslovne zgradbe na lokaciji Izlake, ki jih družba daje v poslovni najem hčerinski družbi ETI PROPLAST. Skupna površina znaša 4.110 kvadratnih metrov, kar pomeni, da se glede na preteklo leto ni spremenila. Poslovni prostori se uporabljajo kot proizvodni, skladiščni in pisarniški prostori.

Za obračun amortizacije je uporabljena metoda enakomernega časovnega amortiziranja in stopnja 4%. Prihodki od najemnin so v letu 2015 znašali 117.541 EUR.

Nobena naložbena nepremičnina ni dana pod zastavo ali pod hipoteko.

## 6. Dolgoročne finančne naložbe

Družba ETI d.d. izkazuje po stanju na dan 31.12.2015 naslednje dolgoročne finančne naložbe:

	v EUR brez centov	
	31.12.2015	31.12.2014
<b>Dolgoročne finančne naložbe v kapital</b>	<b>8.205.621</b>	<b>9.397.015</b>
Naložbe v delnice in deleže podjetij v skupini	6.217.371	6.467.371
Naložbe v delnice in deleže pridruženih podjetij	1.224.166	1.224.166
Druge dolgoročne finančne naložbe v kapital	764.084	1.705.478
<b>Dolgoročna dana posojila</b>	<b>3.180</b>	<b>3.540</b>
Dolgoročna posojila, dana podjetjem v skupini	-	1.356.091
Dolgoročna posojila, dana drugim	3.540	3.900
Prenos na kratkoročni del posojil - skupina	-	(1.356.091)
Prenos na kratkoročni del posojil drugi	(360)	(360)
<b>Skupaj:</b>	<b>8.208.801</b>	<b>9.400.555</b>

ETI d.d. ima vložke v naslednjih odvisnih in pridruženih družbah:

v EUR brez centov					
NAZIV DRUŽBE	SEDEŽ	DELEŽ ETI	CELOTNI KAPITAL	IZID 2015	NALOŽBA ETI
ETI PROPLAST d.o.o.	Izlake, Slovenija	100%	2.979.757	(42.486)	1.125.746
ETI Polam sp. z o.o.	Pultusk, Poljska	100%	7.924.864	1.586.934	1.572.058
ETI Sarajevo d.o.o.	Sarajevo, Bosna in Hercegovina	51%	2.150.684	11.214	928.989
ETI ELB s.r.o.	Bahon, Slovaška	100%	(380.582)	(240.952)	580.033
ETI Ukraine Ltd.	Kijev, Ukrajina	100%	767.404	137.931	330.162
ETI DE GmbH	Kleinkahl, Nemčija	100%	212.692	106.262	25.012
ETI B d.o.o.	Beograd, Srbija	100%	46.028	2.363	56.668
ETI HU Kft	Budimpešta, Madžarska	100%	4.100	(119.651)	912.986
ETI Bulgaria Ltd.	Sofia, Bolgarija	100%	(29.702)	(213)	0
ETI Romania s.r.l.	Bukarešta, Romunija	100%	(215.895)	34.480	453.106
ETI Elektroelement d.o.o.	Zagreb, Hrvaška	100%	28.369	361	35.430
OOO ETI Elektroelement	Moskva, Rusija	100%	152.216	102.195	48.731
ELB s.r.o.	Bahon, Slovaška	100%	102.919	5.450	103.450
ETI PROSTIK d.o.o.	Trbovlje, Slovenija	90,00%	13.444	2.676	13.500
ETI RECIVAR d.o.o.	Izlake, Slovenija	90,00%	32.123	7.838	18.000
ETI SPLET d.o.o.	Izlake, Slovenija	90,00%	16.483	1.094	13.500
ITALWEBER S.p.A.	Milano, Italija	26%	4.327.574	291.828	654.466
RC eNeM d.o.o.	Zagorje ob Savi, Slovenija	21,10%	3.221.298	1.854	569.700

V konsolidirane bilance smo vključili naslednje družbe: ETI PROPLAST, ETI Polam, ETI Sarajevo, ETI ELB, ETI Ukraine, ETI DE GmbH, ETI B, ETI HU KFT, ETI Bulgaria, ETI Romania, ETI Elektroelement d.o.o. Zagreb in OOO ETI Elektroelement Moskva. Pridruženi družbi ITALWEBER in RC eNeM pa sta v konsolidirane računovodske izkaze vključeni po kapitalski metodi. Družbe ELB v.d., ETI SPLET d.o.o., ETI RECIVAR d.o.o. in ETI PROSTIK d.o.o. niso vključene v konsolidirane računovodske izkaze, ker so za skupino nepomembne.

Pregled gibanja dolgoročnih finančnih naložb v kapital je razviden iz naslednje tabele:

v EUR brez centov

	2015	2014
Stanje naložb 1. januarja	9.397.015	9.119.321
<b>Povečanja:</b>		
Dokapitalizacija ETI HU	-	630.837
Ustanovitev OOO ETI Elektroelement Moskva	-	48.731
Ustanovitev ETI RECIVAR	-	18.000
Ustanovitev ETI PROSTIK	-	13.500
Ustanovitev ETI SPLET	-	13.500
Ustanovitev drugo	-	3.500
<b>Zmanjšanja:</b>		
Neto učinek prevrednotenja dolgoročnih finančnih naložb	(737.397)	(450.374)
Prodaja dolgoročnih finančnih naložb	(453.997)	-
<b>Stanje 31. decembra</b>	<b>8.205.621</b>	<b>9.397.015</b>

Zadnje prevrednotenje naložb je bilo izvedeno na dan 31.12.2015.

Družba ETI d.d. je interno ovrednotila prihodnje denarne tokove sanacijskih in strateških načrtov hčerinskih družb ETI HU in ETI ELB na dan 31.12.2015 ter v letu 2015 pri svojih izkazanih naložbah v deleže teh podjetij oblikovala popravke vrednosti naložb za ETI ELB v znesku 250.000 EUR.

Pri naložbah v delnice in deleže pridruženih podjetij izkazujemo naložbo v kapital družbe Italweber in Razvojni center eNeM Novi materiali d.o.o..

Vrednostni papirji se večinoma vrednotijo po nabavni vrednosti, izjema so obveznice Republike Slovenije, ki se vrednotijo po odplačni vrednosti.

Druge dolgoročne naložbe v kapital sestavljajo: delež v razvojnem centru Nela, obveznice Republike Slovenije, delež v Delavski hranilnici, delež v Regionalnem tehnološkem centru Hrastnik, delež v podjetju ETI Imper, delež v podjetju ETI Part, delež v podjetju ICEM-TC in delež v Centru odličnosti NAMASTE.

Vrednost dolgoročnih finančnih naložb se je v letu 2015 zmanjšala predvsem zaradi odprodaje dela finančnega portfelja, ki je predstavljal poslovno nepotrebno premoženje podjetja. Konkretno, odprodale so se delnice Zavarovalnice Triglav, Krke, Petrola in Gorenja v skupni vrednosti 911.734 EUR.

Dolgoročnih danih posojil družbam v skupini v letu 2015 nimamo.

Tudi dolgoročno dana posojila drugim so se v letu 2015 zmanjšala, zaradi izvedenih prekvalifikacij iz dolgoročnih v kratkoročne.

## 7. Dolgoročne poslovne terjatve

Družba ETI d.d. ob koncu leta 2015 ne izkazuje dolgoročnih poslovnih terjatev:

	v EUR brez centov	
	31.12.2015	31.12.2014
Dolgoročne poslovne terjatve do kupcev	-	595.923
Dolgoročni blagovni krediti, dani v tujini	-	595.923
- do družb v skupini	-	500.000
- do drugih	-	95.923
<b>Skupaj:</b>	-	<b>595.923</b>
Kratkoročni del dolgoročnih terjatev iz poslovanja skupina	-	500.000
Kratkoročni del dolgoročnih terjatev iz poslovanja do drugih	-	47.962
<b>Skupaj:</b>	-	<b>47.961</b>

Dolgoročno dani blagovni kredit je kupec Elko Peč v celoti odplačal.

## 8. Odložene terjatve za davek

	v EUR brez centov	
	31.12.2015	31.12.2014
Terjatve za odloženi davek iz odbitnih začasnih razlik	838.100	698.179
Terjatve za odloženi davek iz neizrabljenih davčnih izgub, prenesenih v naslednja davčna obdobja	267.382	267.382
Terjatve za odloženi davek iz davčnih dobropisov, prenesenih v naslednja davčna obdobja	1.863.741	1.473.349
<b>Skupaj:</b>	<b>2.969.223</b>	<b>2.438.910</b>

Terjatve za odloženi davek iz odbitnih začasnih razlik se nanašajo na oblikovanje popravkov terjatev, obračunano amortizacijo, ki presega davčno priznano amortizacijo, na oblikovanje rezervacij za odpravnine in jubilejne nagrade (preko stroškov in preko kapitala) in na prevrednotenje dolgoročnih in kratkoročnih finančnih naložb. V znesku predstavljajo največji del terjatve iz naslova rezervacij za odpravnine in jubilejne nagrade v znesku 343.205 EUR, iz naslova slabitev finančnih naložb v znesku 248.159 EUR in iz naslova popravkov vrednosti terjatev v znesku 144.698 EUR.

Terjatve za odloženi davek iz davčnih dobropisov se nanašajo na prenos neizkoriščenih olajšav za vlaganja v opremo in razvoj.

Vse odložene terjatve za davek so obračunane po davčni stopnji 17%.

## 9. Zaloge

v EUR brez centov

	31.12.2015	31.12.2014
Zaloge surovin in materiala	3.821.323	4.050.976
Nedokončana proizvodnja in storitve	2.523.056	2.404.388
Proizvodi	2.342.474	3.066.267
Blago	1.926.682	2.342.382
Skupaj:	10.613.535	11.864.013
Kratkoročni predujmi, dani za zaloge materiala	25.048	54.925
<b>Skupaj zaloge in predujmi za zaloge:</b>	<b>10.638.583</b>	<b>11.918.938</b>

Ob koncu leta 2015 smo primerjali knjigovodsko vrednost zalog z njihovo čisto iztržljivo vrednostjo in oblikovali popravek vrednosti zalog pri polizdelkih in gotovih izdelkih v višini 57.784 EUR, kar izkazujemo med poslovnimi odhodki. Pri vseh zalogah smo preverili dejansko stanje zalog – ugotovljeni presežki so znašali 67.786 EUR, primanjkljaji 44.860 EUR in odpisi 15.755 EUR. Ugotovljene razlike so bile knjižene kot povečanje (primanjkljaji in odpisi) ali zmanjšanje (presežki) ustrezne vrste poslovnih odhodkov.

Ob koncu leta 2015 smo na podlagi individualne obravnave zalog izvedli slabitev zalog in oblikovali nove popravke vrednosti zalog. Tako smo za material, polizdelke, gotove izdelke in trgovsko blago dodatno oblikovali popravek vrednosti zalog in ga knjižili v breme popravka vrednosti zalog v višini 221.070 EUR.

Nobene zaloge niso zastavljene kot jamstvo.

## 10. Kratkoročne finančne naložbe

v EUR brez centov

	31.12.2015	31.12.2014
Kratkoročna dana posojila	3.405.123	2.248.370
- družbam v skupini	3.135.123	1.328.370
- drugim	270.000	920.000
Kratkoročni depoziti pri bankah	4.363.063	2.583.556
<b>Skupaj:</b>	<b>7.768.186</b>	<b>4.831.926</b>
Kratkoročni del dolgoročnih posojil - skupina	-	1.356.091
Kratkoročni del dolgoročnih posojil drugi	360	360
<b>Skupaj:</b>	<b>7.768.546</b>	<b>6.188.377</b>

Kratkoročna dana posojila družbam v skupini sestavljajo dana posojila hčerinskim družbam ETI ELB (1.762.230 EUR), ETI PROPLAST (1.126.168 EUR) in ETI DE (246.725 EUR).

Obrestne mere so fiksne in temeljijo na Pravilniku o priznani obrestni meri za poslovanje med povezanimi osebami. Izjemo predstavlja finančno posojilo dano hčerinski družbi ETI ELB (916.230 EUR), kjer se obrestna mera določa na mesečni ravni in prav tako temelji na tržni osnovi. V letu 2015 so se obrestne mere gibale med 2,4% in 4,1%.

Kratkoročna dana posojila drugim se nanašajo na dano posojilo pridruženi družbi RC eNeM.

Kratkoročni depoziti pri bankah poleg vezanih depozitov pri bankah vsebujejo tudi izkazane terjatve po rokovnih pogodbah. V letu 2015 so se povečali za 1.779.507 EUR, obrestna mera na tako investirana sredstva se je gibala med 0,0% in 0,5%.

## 11. Kratkoročne poslovne terjatve

	v EUR brez centov	
	31.12.2015	31.12.2014
Kratkoročne terjatve do kupcev	19.305.452	18.684.586
Kratkoročne terjatve do kupcev v državi	2.161.908	2.190.290
- do družb v skupini	531.569	568.095
- do pridruženih družb	5.578	13.796
- do drugih	1.624.761	1.608.399
Kratkoročne terjatve do kupcev v tujini	17.143.544	16.494.296
- do družb v skupini	6.965.335	5.847.995
- do pridruženih družb	378.279	367.384
- do drugih	9.799.930	10.278.917
Kratkoročni blagovni krediti, dani v tujini	500.000	11.990
- do družb v skupini	500.000	-
- do drugih	-	11.990
Terjatve za vstopni DDV	1.436.588	1.244.898
Ostale kratkoročne terjatve	429.099	414.775
- do družb v skupini	261.320	267.848
- do drugih	167.779	146.927
<b>Skupaj:</b>	<b>21.671.139</b>	<b>20.356.249</b>
Popravki terjatev	1.006.048	660.835
- do družb v skupini	37.750	37.751
- do drugih	968.298	623.084
<b>Skupaj kratkoročne terjatve</b>	<b>20.665.091</b>	<b>19.695.414</b>
Prenos iz dolgoročnih terjatev	-	547.962
- do družb v skupini	-	500.000
- do drugih	-	47.962
<b>Skupaj</b>	<b>20.665.091</b>	<b>20.243.376</b>

Kratkoročne poslovne terjatve so na dan 31.12.2015 višje glede na predhodno leto, zaradi nekoliko slabšega poplačevanja kupcev. Plačilne navade kupcev ter njihove bonitete so dnevno spremljane in pri navedenem gre za bolj ali manj enostransko podaljševanje plačilnih rokov glede na razmere na trgu.

ETI d.d. je skladno s politiko oblikovanja popravkov vrednosti v letu 2015 oblikoval dodatne popravke vrednosti terjatev do kupcev v znesku 547.192 EUR. Gibanje popravkov vrednosti je prikazano v naslednji tabeli:

v EUR brez centov

	31.12.2015	31.12.2014
Začetno stanje 01.01.	660.835	659.845
Oblikovanje popravkov	547.192	217.740
Odprava popravkov	201.979	216.750
- plačila terjatev	201.684	216.750
- odpis terjatev	295	-
<b>Končno stanje popravkov</b>	<b>1.006.048</b>	<b>660.835</b>

Na dan 31.12.2015 imamo zavarovanih 11,3% terjatev iz poslovanja.

Preostali del terjatev obvladujemo v sklopu definirane kreditne politike podjetja ter s pomočjo aktivno delujoče bonitetne službe v podjetju. Zaradi okoljske in geopolitične negotovosti v okolju družbe ter zaradi globalizacijskih tokov, imajo poleg t.i. komercialnih tveganj, veliko težo deželna tveganja.

V sklopu obvladovanja kreditnih tveganj v prodaji upoštevamo naslednje dejavnike: tveganost kupca (bonitete, obstoječe plačilne navade kupca, interno klasificiranje kupca glede na ocenjena tveganja itd), priporočila Dun&Bradstreet Limited (deželno tveganje; mesečna informacija o uporabljenih in priporočljivih zavarovanjih v državi kupca) ter možnosti apliciranja posameznega instrumenta zavarovanja v prakso.

Kreditna politika ETI d.d. definira maksimalne limite (zneskovne in termenske) dovoljene izpostavljenosti podjetja iz naslova blagovnega kreditiranja do največjih oz. t.i. tveganih partnerjev. Instrument predstavlja orodje, ki družbi omogoča takojšen in sproten nadzor nad tveganji ter kupčevimi plačilnimi navadami in naročili.

## 12. Zapadlost kratkoročnih terjatev iz poslovanja

Stanje zapadlih terjatev po ročnosti na dan 31.12.2015:

v EUR brez centov

Dnevi zapadlosti	Slovenija	Tujina	Skupaj
Nezapadle terjatve	2.068.946	13.315.214	15.384.160
Do 90 dni	36.111	3.064.143	3.100.254
Od 91 do 180 dni	1.447	514.909	516.356
Od 181 do 360 dni	-	285.922	285.922
Nad 360 dni	55.404	463.356	518.760
<b>Skupaj:</b>	<b>2.161.908</b>	<b>17.643.544</b>	<b>19.805.452</b>

Vse zapadle terjatve nad 180 dni so v sodni izterjavi ali pa so dogovorjene dinamike poplačil oziroma gre za reklamacije, ki so v postopku obravnave oziroma razreševanja.



## 13. Denarna sredstva

v EUR brez centov

	31.12.2015	31.12.2014
<b>Denarna sredstva v blagajni in takoj unovčljive vrednostnice</b>	<b>42.693</b>	<b>439</b>
Denarna sredstva v blagajni	314	439
Denar na poti	42.379	-
<b>Dobroimetje pri bankah in drugih finančnih inštitucijah</b>	<b>12.661</b>	<b>14.000</b>
Denarna sredstva na računih	2.975	2.740
Devizna sredstva na računih	9.686	11.260
<b>Skupaj:</b>	<b>55.354</b>	<b>14.439</b>

V sklopu svoje finančne politike je imela družba na dan 31.12.2015 vzpostavljeno obliko primarne likvidnostne rezerve, v obliki možnega koriščenja limitov na bančnih računih in revolving kreditov v skupni višini 7.000.000 EUR, vendar le-teh, na dan 31.12.2015, ni koristila. Odobreni limiti in revolving krediti so zavarovani samo z menicami, obrestne mere pa se gibljejo med 2,1% in 4,5%.

## 14. Kapital

v EUR brez centov

	31.12.2015	31.12.2014
<b>Vpoklicani kapital</b>	<b>8.315.793</b>	<b>8.315.793</b>
Osnovni delniški kapital - navadne delnice	8.315.793	8.315.793
<b>Kapitalske rezerve</b>	<b>12.983.762</b>	<b>12.983.762</b>
Splošni prev. popravek vpoklicanega kapitala	12.750.739	12.750.739
Vplačani presežek kapitala	99.541	99.541
Vplačila nad knjigovodsko vrednostjo pri odtujitvi lastnih delnic	133.482	133.482
<b>Rezerve iz dobička</b>	<b>9.635.214</b>	<b>9.095.313</b>
Zakonske rezerve	831.664	831.664
Rezerve za lastne delnice	1.356.857	1.356.857
Lastne delnice	(1.356.857)	(1.356.857)
Druge rezerve iz dobička	8.803.550	8.263.649
<b>Presežek iz prevrednotenja</b>	<b>(618.706)</b>	<b>(11.622)</b>
Presežek iz prevrednotenja finančnih naložb	(48.237)	603.810
Aktuarski dobički / izgube	(578.669)	(512.784)
Popravek vrednosti presežkov iz prevrednotenja za odloženi davek	8.200	(102.648)
<b>Preneseni čisti dobiček in čisti dobiček poslovnega leta</b>	<b>750.000</b>	<b>464.000</b>
Neuporabljeni del čistega dobička poslovnega leta	750.000	464.000
<b>Skupaj:</b>	<b>31.066.063</b>	<b>30.847.246</b>

Celotni kapital ETI d.d. ob koncu leta 2015 znaša 31.066.063 EUR. Osnovni kapital, ki je registriran na sodišču znaša 8.315.793 EUR. Razdeljen je na 498.250 navadnih kosovnih delnic.

Rezerve iz dobička so sestavljene iz zakonskih rezerv, rezerv za lastne delnice in drugih rezerv iz dobička. Druge rezerve iz dobička so se povečale skladno s sklepom Uprave in Nadzornega sveta na podlagi 230. člena Zakona o gospodarskih družbah o razporeditvi

največ 50% čistega dobička leta 2015 za 535.062 EUR in za del nerazporejenega dobička iz leta 2014 na podlagi sklepa skupščine v znesku 4.839 EUR.

Presežek iz prevrednotenja finančnih naložb se je v letu 2015 zmanjšal za 652.042 EUR, kar je predvsem posledica prodaje dolgoročnih finančnih naložb v delnice Zavarovalnice Triglav, Krke, Petrola in Gorenja (-621.954 EUR). Preostanek presežka iz prevrednotenja finančnih naložb se nanaša na obveznost iz naslova sklenjenih pogodb za ščitenje obrestne mere z izvedenimi finančnimi instrumenti (IRS).

V povezavi s prodajo finančnih naložb se je za 105.732 EUR povečal popravek vrednosti presežkov iz prevrednotenja za odloženi davek.

Za poslovno leto 2015 je družba v izkazu poslovnega izida ugotovila čisti dobiček v višini 1.285.062 EUR. Če bi kapital prevrednotila s koeficientom rasti življenjskih potrebščin, ki je za leto 2015 znašal -0,005, bi izkazala čisti dobiček v višini 1.436.633 EUR.

## LASTNE DELNICE

	Stanje 1.januarja	Nakupi	Stanje 31.decembra
1. Odkupljene lastne delnice - vrednost v EUR	1.356.857	-	1.356.857
2. Odkupljene lastne delnice - število	39.089	-	39.089

Družba v letu 2015 ni odkupovala ali prodajala lastnih delnic. Na dan 31.12.2015 ima družba v portfelju 39.089 lastnih delnic.

Delež lastnih delnic na dan 31.12.2015 predstavlja 7,85 % vseh izdanih delnic ETI d.d.

## 15. Rezervacije in dolgoročne pasivne časovne razmejitev

	v EUR brez centov	
	31.12.2015	31.12.2014
<b>Rezervacije</b>	<b>3.698.907</b>	<b>3.406.540</b>
Rezervacije za odpravnine in jubilejne nagrade	3.698.907	3.406.540
<b>Dolgoročne pasivne časovne razmejitve</b>	<b>112.462</b>	<b>174.150</b>
Prejete državne podpore	112.462	174.150
<b>Skupaj:</b>	<b>3.811.369</b>	<b>3.580.690</b>

Gibanje dolgoročnih rezervacij in dolgoročnih pasivnih časovnih razmejitev je razvidno iz naslednje tabele:

v EUR brez centov

	2015	2014
Stanje 1.januarja	3.580.690	2.935.161
<b>Povečanja:</b>		
Rezervacije za odpravnine in jubilejne nagrade	395.129	844.335
<b>Zmanjšanja:</b>		
Rezervacije za odpravnine in jubilejne nagrade	(102.761)	(100.922)
Prenos prejetih državnih podpor v prihodke	(61.689)	(97.884)
<b>Stanje 31. decembra</b>	<b>3.811.369</b>	<b>3.580.690</b>

V letu 2015 smo rezervacije za odpravnine in jubilejne nagrade zmanjšali za dejansko izplačane odpravnine in jubilejne nagrade ter na podlagi aktuarskega izračuna pripoznali povečanje dolgoročnih rezervacij iz tega naslova.

Izračun je izdelan za 831 zaposlencev s predpostavko rasti povprečne plače v Republiki Sloveniji v višini 2,2% v letu 2016, 2,2% v letu 2017 in 2,5% letno v nadaljnjih letih ter izbrane diskontne obrestne mere 1,72% letno.

Del pridobljenih subvencij od Ministrstva za gospodarstvo, ki smo jih v preteklih letih prenesli na dolgoročne rezervacije (Poljska, Nodisea, čistilna naprava, energetska sanacija razsvetljave – svetila s sijalkami), smo skladno z amortizacijskimi načrti sorazmerni del amortizacije prenesli med druge prihodke iz poslovanja.

## 16. Dolgoročne finančne in poslovne obveznosti

v EUR brez centov

	31.12.2015	31.12.2014
<b>Dolgoročne finančne obveznosti</b>	<b>16.791.062</b>	<b>16.023.388</b>
Finančne obveznosti do bank	16.791.062	16.023.388
<b>Skupaj:</b>	<b>16.791.062</b>	<b>16.023.388</b>
Prenos na kratkoročne obveznosti	6.467.721	6.150.659
<b>Skupaj:</b>	<b>10.323.341</b>	<b>9.872.729</b>

Dolgoročne finančne obveznosti v celoti predstavljajo dolgoročna posojila, dobljena pri domačih bankah. V letu 2015 se je stanje dolgoročnih finančnih obveznosti povečalo za 450.612 EUR. V letu 2017 zapade v plačilo 5.279.432 EUR, od leta 2018 dalje pa 5.043.910 EUR.

Obrestne mere na prejete dolgoročne kredite družbe so pogodbeno določene kot variabilne. Spreminjajo se na enomesečni ravni (pri 1.250.000 EUR kreditov), na trimesečni ravni (pri 4.460.250 EUR kreditov) ter na šestmesečni ravni (4.613.091 EUR). Družba ima pri treh dolgoročnih kreditih (dolgoročni del teh kreditov je na dan 31.12.2015 znašal 3.147.750 EUR) variabilno obrestno mero zamenjano z fiksno (sklenitev pogodbe za zaščito obrestne mere z izvedenim finančnim instrumentom IRS).

V letu 2015 so se obrestne mere gibale med 1,9% in 4,7%. Krediti so zavarovani izključno z menicami.

v EUR brez centov

	31.12.2015	31.12.2014
<b>Dolgoročne poslovne obveznosti</b>	44.000	-
Dolgoročno prejete varščine	44.000	-
<b>Skupaj:</b>	<b>44.000</b>	<b>-</b>

V letu 2015 smo prejeli dolgoročno varščino od družbe Easta Tavan Iran.

## 17. Odložene obveznosti za davek

v EUR brez centov

	31.12.2015	31.12.2014
Prevrednotenje finančnih naložb	-	102.648
<b>Skupaj:</b>	<b>0</b>	<b>102.648</b>

Odložene obveznosti za davek so se glede na preteklo leto zmanjšale zaradi prodaje dolgoročnih finančnih naložb.

Odložene obveznosti za davek so na dan 31.12.2015 obračunane po davčni stopnji 17%.

## 18. Kratkoročne finančne in poslovne obveznosti

v EUR brez centov

	31.12.2015	31.12.2014
<b>Kratkoročne finančne obveznosti</b>		
Obveznosti v zvezi z razdelitvijo poslovnega izida	128.395	67.934
Druge kratkoročne finančne obveznosti	48.237	18.144
Prenos iz dolgoročnih finančnih obveznosti	6.467.721	6.150.659
<b>Skupaj</b>	<b>6.644.353</b>	<b>6.236.737</b>

V letu 2015 se je skupno stanje kratkoročnih finančnih obveznosti povečalo za 407.616 EUR.

Obrestne mere na prejete kredite družbe so pogodbeno določene kot variabilne ali kot fiksne. Variabilne obrestne mere se spreminjajo na enomesečni ravni (pri 1.500.000 EUR kreditov), na trimesečni ravni (pri 2.284.750 EUR kreditov) ter na šestmesečni ravni (2.532.972 EUR). Kratkoročni kredit najet pri RC Neli (150.000 EUR) ima fiksno obrestno mero. Družba ima pri treh kreditih (kratkoročni del teh kreditov je na dan 31.12.2015 znašal 2.597.250 EUR) variabilno obrestno mero zamenjano z fiksno (sklenitev pogodbe za zaščito obrestne mere z izvedenim finančnim instrumentom IRS).

V letu 2015 so se obrestne mere gibale med 1,9% in 4,7%. Krediti so zavarovani izključno z menicami.

Posojila, najeta pri bankah so zavarovana izključno z menicami.

v EUR brez centov

	31.12.2015	31.12.2014
<b>Kratkoročne poslovne obveznosti</b>		
<b>Kratkoročne obveznosti do dobaviteljev</b>	<b>15.229.691</b>	<b>15.311.718</b>
Kratkoročne obveznosti do dobaviteljev v državi	9.408.740	9.166.130
- do družb v skupini	3.206.520	2.735.114
- do drugih	6.202.220	6.431.016
Kratkoročne obveznosti do dobaviteljev v tujini	5.820.951	6.145.588
- do družb v skupini	1.609.099	1.481.455
- do drugih	4.211.852	4.664.133
<b>Kratkoročni prejeti predujmi</b>	<b>39.767</b>	<b>22.603</b>
- do drugih	39.767	22.603
<b>Kratkoročne obveznosti do zaposlencev</b>	<b>1.180.151</b>	<b>1.145.689</b>
Obveznosti za čiste plače in nadomestila plač	764.656	744.595
Obveznosti za prispevke iz kosmatih plač in nadomestil	283.176	274.147
Obveznosti za davke iz kosmatih plač in nadomestil plač	132.319	126.947
<b>Obveznosti do državnih in drugih institucij</b>	<b>230.941</b>	<b>263.752</b>
Druge kratkoročne obveznosti do državnih institucij	230.941	263.752
<b>Druge kratkoročne obveznosti</b>	<b>86.880</b>	<b>133.578</b>
Kratkoročne obveznosti za obresti	27.413	61.534
- do družb v skupini	202	137
- do drugih	27.211	61.397
Ostale kratkoročne obveznosti	59.467	72.044
<b>Skupaj</b>	<b>16.767.430</b>	<b>16.877.340</b>

## 19. Kratkoročne pasivne časovne razmejitve

v EUR brez centov

	31.12.2015	31.12.2014
Vnaprej vračunani stroški dela	648.321	576.409
Vnaprej vračunani stroški in odhodki	26.052	269.132
<b>Skupaj</b>	<b>674.373</b>	<b>845.541</b>

Kratkoročne pasivne časovne razmejitve iz leta 2014 so bile tekom leta 2015 porabljene in oblikovane nove časovne razmejitve, kar je razvidno iz naslednje tabele:

v EUR brez centov

	Stanje 01.01.	Zmanjšanja	Odprava	Povečanja	Stanje 31.12.
Stroški dela	576.409	(517.575)	(58.834)	648.321	648.321
Drugo	269.132	(246.055)	(42.739)	45.714	26.052
<b>Skupaj</b>	<b>845.541</b>	<b>(763.630)</b>	<b>(101.573)</b>	<b>694.035</b>	<b>674.373</b>

Primerljiva tabela za leto 2014:

v EUR brez centov

	Stanje 01.01.	Zmanjšanja	Odprava	Povečanja	Stanje 31.12.
Stroški dela	441.192	(386.686)	(54.506)	576.409	576.409
Drugo	109.219	(24.633)	(47.806)	232.352	269.132
<b>Skupaj</b>	<b>550.411</b>	<b>(411.319)</b>	<b>(102.312)</b>	<b>808.761</b>	<b>845.541</b>

Med vnaprej vračunanane stroške dela so vključeni stroški neizkoriščenega dopusta, ur v dobro, poslovne stimulacije in varščine izventarifnih delavcev.

Med vnaprej vračunanimi stroški ob koncu leta izkazujemo predvsem stroške revizije, stroške iz naslova štipendij in okoljskih dajatev.

## 20. Zabilančne in potencialne obveznosti

v EUR brez centov

	31.12.2015	31.12.2014
Izdane garancije, poroštva	7.760.762	8.941.839
Blago, prevzeto v konsignacijsko prodajo	199.553	96.144
Zamudne obresti kupcem	23.069	39.477
<b>Skupaj</b>	<b>7.983.384</b>	<b>9.077.460</b>

Zabilančne obveznosti družbe se nanašajo na obveznosti iz naslova danih garancij oz. poroštev v skupnem znesku 7.760.762 EUR. Vključujejo izdane garancije, poroštva za najem bančnih kreditov ETI Polam in ETI ELB, garancijo Hypo banke za izdajo carinske garancije, garancijo SKB za dobro izvedbo posla ter garancijo NLB banki za izdajo poslovnih kartic Eurocard.

Zabilančne terjatve se nanašajo na terjatev iz naslova obresti kupcem - tujina, ki imajo v pogodbah oz. aneksih vključeno zamudno obrestno mero, vendar pa je zaračunavanje teh obresti poslovno negotovo. Zamudne obresti, obračunane za račune, ki so že bili plačani, znašajo 23.069 EUR.

Drugih potencialnih obveznosti družba nima.

## 21. Čisti prihodki od prodaje

v EUR brez centov

	2015	2014
Prihodki od prodaje proizvodov in storitev na domačem trgu	6.423.087	6.453.171
Prihodki od prodaje proizvodov in storitev na tujem trgu	45.561.490	46.406.177
Prihodki od prodaje trgovskega blaga in materiala na domačem trgu	3.112.180	2.806.776
Prihodki od prodaje trgovskega blaga in materiala na tujem trgu	26.008.940	28.179.998
<b>Skupaj:</b>	<b>81.105.697</b>	<b>83.846.122</b>

Največji delež od prodaje na tujih trgih dosežemo na trgih Zahodne Evrope (od tega največ v Nemčiji, ki ji sledijo Italija in Španija), sledita Vzhodna Evropa, ostali svet in Balkan.

## 22. Drugi poslovni prihodki

v EUR brez centov

	2015	2014
Prihodki od porabe in odprave rezervacij	61.689	97.884
Drugi prihodki	451.399	454.199
<b>Skupaj:</b>	<b>513.088</b>	<b>552.083</b>

Med drugimi poslovnimi prihodki so izkazani predvsem prihodki iz naslova ukinitev popravka vrednosti terjatev v višini 240.485 EUR, poročna časovne razmejitve za neizkoriščen letni dopust 2014 v višini 58.834 EUR, prenosa rezervacij v prihodke na podlagi obračunane amortizacije v višini 61.689 EUR in dobička od prodaje osnovnih sredstev v vrednosti 90.193 EUR. Ostali prihodki pa se nanašajo na refundacije, odškodnine in ostalo.

## 23. Stroški blaga, materiala in storitev

v EUR brez centov

	2015	2014
<b>Nabavna vrednost prodanega materiala in blaga</b>	<b>23.322.420</b>	<b>24.854.178</b>
<b>Stroški materiala</b>	<b>23.880.981</b>	<b>24.336.378</b>
Stroški porabljenega materiala	21.889.458	22.283.163
Stroški energije	1.991.523	2.053.215
<b>Stroški storitev</b>	<b>11.106.728</b>	<b>11.081.383</b>
Stroški kooperacijskih storitev	941.213	989.258
Stroški transportnih storitev	1.502.741	1.696.314
Stroški storitev vzdrževanja opredmetenih osnovnih sredstev	1.898.636	2.014.328
Najemnine	52.572	100.285
Povračila stroškov zaposlencem v zvezi z delom	215.061	245.630
Stroški plačilnega prometa in bančnih storitev	100.246	93.567
Premije za zavarovanje	289.552	282.873
Stroški intelektualnih in osebnih storitev	306.378	276.549
Stroški sejmov, reklame in reprezentance	346.410	390.940
Stroški storitev fizičnih oseb	87.342	77.994
Proizvodne storitve	2.319.244	2.325.394
Storitve za razvoj	1.575.314	1.335.187
Storitve posredovanja	440.264	407.505
Storitve čiščenja	201.399	200.639
Storitve študentskega servisa	198.645	130.031
Komunalne storitve	61.636	67.289
Stroški drugih storitev	570.075	447.600
<b>Skupaj:</b>	<b>58.310.129</b>	<b>60.271.939</b>

## 24. Stroški dela

v EUR brez centov

	2015	2014
Plače zaposlencev	12.186.835	12.064.577
Nadomestila plač zaposlencev	247.376	230.299
Stroški dodatnega pokojninskega zavarovanja zaposlencev	406.914	363.648
Regres za letni dopust	811.869	820.175
Povračila in drugi prejemki zaposlencev	1.669.896	1.756.201
Rezervacije za odpravnine in jubilejne nagrade	329.244	331.551
Delodajalčevi prispevki od plač in drugih prejemkov	2.084.736	2.069.341
<b>Skupaj:</b>	<b>17.736.870</b>	<b>17.635.792</b>

V letu 2015 smo stroške dela prikazali bolj analitično po vsebinskih sklopih in smiselno popravili tudi podatke za primerjalno obdobje.

## 25. Odpisi vrednosti

v EUR brez centov

	2015	2014
Amortizacija	3.660.036	3.584.416
Prevrednotovalni poslovni odhodki osnovnih sredstev	7.695	28.062
Prevrednotovalni poslovni odhodki obratnih sredstev	806.827	562.924
<b>Skupaj:</b>	<b>4.474.558</b>	<b>4.175.402</b>

## 26. Drugi poslovni odhodki

v EUR brez centov

	2015	2014
Nadomestilo za uporabo stavbnega zemljišča	91.817	91.853
Dotacije sindikatu	21.000	29.300
Obvezna praksa	11.024	10.441
Članarine	26.136	27.602
Štipendije dijakom	24.894	19.790
Drugi stroški	59.306	48.972
<b>Skupaj</b>	<b>234.177</b>	<b>227.958</b>



## 27. Stroški po funkcionalnih skupinah

v EUR brez centov

	2015	2014
Proizvajalni stroški	40.179.631	40.077.436
Stroški uprave	12.453.021	12.488.946
Stroški prodaje	3.986.140	4.299.545
<b>Skupaj stroški</b>	<b>56.618.792</b>	<b>56.865.927</b>

Stroški so razporejeni v funkcionalne skupine na podlagi vrste stroška (konta) in stroškovnih mest. Zaradi spremembe razporeditve stroškov po stroškovnih mestih v letu 2015, so skladno s tem ustrezno popravljene tudi primerjalni podatki.

## 28. Struktura stroškov in poslovnih odhodkov

v EUR brez centov

	2015	2014	%15	%14
Nabavna vrednost prodanega blaga in materiala	23.322.420	24.854.178	29	30
Stroški materiala	23.880.981	24.336.378	30	30
Stroški storitev	11.106.728	11.081.383	14	13
Stroški dela	17.736.870	17.635.792	22	21
Amortizacija	3.660.036	3.584.416	5	4
Prevrednotovalni poslovni odhodki	814.522	590.986	1	1
Drugi stroški	234.177	227.958	0	0
<b>Skupaj:</b>	<b>80.755.734</b>	<b>82.311.091</b>	<b>100</b>	<b>100</b>

## 29. Finančni prihodki

v EUR brez centov

	2015	2014
<b>Finančni prihodki iz deležev</b>		
Finančni prihodki iz deležev	768.687	934.975
- od družb v skupini	663.978	625.367
- od pridruženih družb	35.545	258.804
- od drugih	69.164	50.804
Finančni prihodki iz drugih naložb	600.478	8.336
<b>Skupaj</b>	<b>1.369.165</b>	<b>943.311</b>

Finančni prihodki iz deležev od družb v skupini se nanašajo na prejete dividende od ETI Polama in ETI Proplasta, finančni prihodki iz deležev od pridruženih družb se nanašajo na prejeto dividendo od družbe Italweber; finančni prihodki iz deležev do drugih pa se nanašajo na prejete dividende Zavarovalnice Triglav, Krke, Delavske Hranilnice, Petrola in Gorenja. Finančni prihodki iz drugih naložb se nanašajo na obresti od naložb v obveznice v znesku 8.191 EUR in na prihodke od prodaje dolgoročnih finančnih naložb v znesku 592.287 EUR.

v EUR brez centov

	2015	2014
<b>Finančni prihodki iz danih posojil</b>		
Finančni prihodki iz posojil, danih družbam v skupini	81.624	93.608
Finančni prihodki iz posojil, danih drugim	14.343	13.183
<b>Skupaj</b>	<b>95.967</b>	<b>106.791</b>

Med finančnimi prihodki iz danih posojil so izkazane obresti od danih posojil ter obresti od vezanih depozitov pri bankah.

v EUR brez centov

	2015	2014
<b>Finančni prihodki iz poslovnih terjatev</b>		
Finančni prihodki iz poslovnih terjatev do družb v skupini	308.602	143.728
- prihodki od obresti kupcem	84.274	67.025
- prihodki od obresti za blagovne kredite kupcem	18.277	44.144
- prihodki od tečajnih razlik	206.051	32.559
Finančni prihodki iz poslovnih terjatev do drugih	95.367	159.872
- prihodki od obresti kupcem	12.061	2.820
- prihodki od obresti za blagovne kredite kupcem	1.692	8.268
- prihodki od tečajnih razlik	81.614	148.690
- drugi finančni prihodki	-	94
<b>Skupaj</b>	<b>403.969</b>	<b>303.600</b>

### 30. Finančni odhodki

v EUR brez centov

	2015	2014
<b>Finančni odhodki iz oslabitve in odpisov finančnih naložb</b>		
Odhodki iz oslabitve	250.000	583.875
<b>Skupaj</b>	<b>250.000</b>	<b>583.875</b>

Odhodki iz oslabitve se nanašajo na oslabitev dolgoročne finančne naložbe v hčerinsko družbo ETI ELB.

v EUR brez centov

	2015	2014
<b>Finančni odhodki iz finančnih obveznosti</b>		
Odhodki za obresti od kreditov	563.077	639.498
- od drugih	563.077	639.498
Drugi finančni odhodki	128	16.074
<b>Skupaj:</b>	<b>563.205</b>	<b>655.572</b>

v EUR brez centov

	2015	2014
<b>Finančni odhodki iz poslovnih obveznosti</b>		
Finančni odhodki iz poslovnih obveznosti do družb v skupini	262.354	115.259
- odhodki za obresti do dobaviteljev	5.226	2.392
- odhodki od tečajnih razlik	257.128	112.867
Finančni odhodki iz poslovnih obveznosti do drugih	109.005	363.218
- odhodki za obresti do dobaviteljev	249	2.399
- odhodki od tečajnih razlik	108.756	360.819
<b>Skupaj:</b>	<b>371.359</b>	<b>478.477</b>

## 31. Davek iz dobička

v EUR brez centov

	2015	2014
Dobiček pred obdavčitvijo	762.949	216.329
Davek, obračunan po 17-odstotni davčni stopnji	129.701	36.776
Davek od prihodkov, ki zmanjšujejo davčno osnovo	(167.889)	(200.255)
Davek od davčno nepriznanih odhodkov	281.594	263.308
Davek od zmanjšanja / povečanja davčne osnove	(2.109)	(9.210)
Davek od davčnih olajšav	(241.297)	(90.619)
<b>Davek iz dobička skupaj</b>	<b>-</b>	<b>-</b>
<b>Efektivna davčna stopnja</b>	<b>0,0</b>	<b>0,0</b>

## 32. Odloženi davki

v EUR brez centov

	2015	2014
<b>Povečanje terjatev za odložene davke, ki vplivajo na prihodek za odložene davke:</b>	<b>711.196</b>	<b>683.726</b>
Na novo pripoznane terjatve	711.196	683.726
<b>Odpravljene terjatve za odložene davke, ki vplivajo na odhodek za odložene davke:</b>	<b>(189.083)</b>	<b>(57.734)</b>
Odhodek za odloženi davek, ki izhaja iz odpisa predhodno pripoznane terjatve za odloženi davek	(189.083)	(57.734)
<b>Skupaj:</b>	<b>522.113</b>	<b>625.992</b>

V skladu z Zakonom o davku od dohodka pravnih oseb in Slovenskimi računovodskimi standardi smo pri sestavi računovodskih izkazov za leto 2015 ugotovili prihodke iz odloženega davka v znesku 522.113 EUR. Ta davek je nastal kot posledica razlik med pripoznanji gospodarskih kategorij v računovodskih in davčnih izkazih.

Prihodki iz odloženega davka so posledica vlaganj v neopredmetena in opredmetena osnovna sredstva, novo oblikovanih terjatev za odloženi davek iz naslova oblikovanja popravkov vrednosti terjatev, rezervacij za odpravnine in jubilejne nagrade (preko stroškov in preko kapitala) in slabitve dolgoročnih finančnih naložb.

Odpravljene terjatve za odložene davke, ki vplivajo na odhodek za odložene davke, so predvsem posledica koriščenja rezervacij za odpravnine in jubilejne nagrade, koriščenja investicijske olajšave ter poplačila terjatev, za katere je bil predhodno oblikovan popravek vrednosti.

### 33. Čisti izid obračunskega obdobja

	v EUR brez centov	
	2015	2014
Dobiček / izguba iz poslovanja	89.313	591.319
Dobiček / izguba iz financiranja	684.537	(364.222)
Dobiček / izguba zunaj rednega delovanja	(10.901)	(10.768)
Odloženi davek	522.113	625.992
<b>Čisti poslovni izid obračunskega obdobja</b>	<b>1.285.062</b>	<b>842.321</b>

### 34. Posli s povezanimi osebami

#### POVEZAVE Z DRUŽBAMI V SKUPINI

	v EUR brez centov	
Prodaja povezanim družbam	2015	2014
<b>Skupaj</b>	<b>27.848.849</b>	<b>26.122.985</b>

Prodaja povezanim družbam se nanaša na prodajo hčerinskim družbam ETI PROPLAST, ETI Polam, ETI Sarajevo, ETI ELB, ETI Ukraine, ETI DE, ETI B, ETI HU, ETI Romania, OOO ETI Elektroelement Moskva, ETI PROSTIK, ETI SPLET, ETI RECIVAR, Italweber in RC eNeM.

	v EUR brez centov	
Nabava pri povezanih družbah	2015	2014
<b>Skupaj</b>	<b>19.506.356</b>	<b>19.291.910</b>

Nabava pri povezanih družbah se nanaša na nabavo pri hčerinskih družbah ETI PROPLAST, ETI Polam, ETI ELB, ETI DE, ETI B, ETI HU, ETI Elektroelement Zagreb, OOO ETI Elektroelement Moskva, ETI PROSTIK, ETI SPLET, ETI RECIVAR, Italweber in RC eNeM.

v EUR brez centov

Terjatve iz poslovanja do povezanih družb	31.12.2015	31.12.2014
ETI PROPLAST	525.424	566.456
ETI PROPLAST obresti	-	11.925
ETI Polam	1.068.015	1.046.587
ETI Polam obresti	390	83
ETI Sarajevo	367.265	293.014
ETI ELB	2.666.700	1.715.873
ETI ELB blag.kredit	500.000	500.000
ETI ELB obresti	253.097	214.313
ELB obresti	-	11.593
ETI Ukraine	187.882	334.024
ETI DE	176.684	217.402
ETI DE obresti	1.070	1.509
ETI HU	789.051	801.361
ETI HU obresti	2.828	21.007
ETI B	13.397	24.360
ETI Romania	1.367.912	1.024.831
ETI Romania obresti	3.936	7.418
ETI PROSTIK	92	792
ETI EE MOSKVA	290.679	352.793
ETI SPLET	83	332
ETI RECIVAR	5.969	514
Italweber	378.279	367.384
RC eNeM	5.578	13.796
RC eNeM obresti	4.275	3.756
<b>Skupaj</b>	<b>8.608.606</b>	<b>7.531.123</b>

v EUR brez centov

<b>Obveznosti iz poslovanja do povezanih družb</b>	<b>31.12.2015</b>	<b>31.12.2014</b>
ETI PROPLAST	3.140.366	2.693.769
ETI Proplast nezaračunano blago	-	(347)
ETI Polam	670.458	501.036
ETI Polam nezaračunano blago	(54.396)	(701)
ETI Polam obresti dobavitelja	202	137
ETI Sarajevo	-	1.292
ETI ELB	954.993	884.395
ETI ELB nezaračunano blago	2.246	2.177
ETI B	21.860	37.787
ETI DE	(27.801)	39.101
ETI DE nezaračunano blago	(3.758)	(1)
ETI HU	22.973	-
ETI Elektroelement d.o.o.	22.524	14.815
ETI PROSTIK	12.861	14.791
ETI EE MOSKVA	-	1.554
ETI SPLET	18.157	10.431
ETI RECIVAR	35.136	16.470
Italweber	30.613	22.980
RC eNeM	285.640	266.464
RC eNeM obresti	350	10.938
<b>Skupaj</b>	<b>5.132.424</b>	<b>4.517.088</b>

v EUR brez centov

<b>Terjatve iz naslova finančnega najema</b>	<b>31.12.2015</b>	<b>31.12.2014</b>
<b>Skupaj</b>	<b>-</b>	<b>51.681</b>

Terjatve iz finančnega najema do hčerinske družbe ETI Proplast iz naslova odtujitve opreme na podlagi pogodbe o finančnem najemu so bile v letu 2015 odplačane.

v EUR brez centov

<b>Posojila, dana povezanim družbam</b>	<b>31.12.2015</b>	<b>31.12.2014</b>
<b>Skupaj</b>	<b>3.405.123</b>	<b>3.422.780</b>

Posojila, dana povezanim družbam, se nanašajo na dana posojila hčerinskim družbam ETI ELB, ETI Proplast, ETI DE in RC eNeM.

v EUR brez centov

<b>Finančni prihodki</b>	<b>2015</b>	<b>2014</b>
<b>Skupaj finančni prihodki</b>	<b>1.100.857</b>	<b>1.125.263</b>

Finančni prihodki se nanašajo na prejete dividende (ETI Polam, ETI Proplast in Italweber), obresti (ETI ELB, ETI Romunija, ETI Proplast, ETI HU, ETI DE, ETI Polam, ELB, RC eNeM) ter tečajne razlike (ETI Elektroelement Moskva, ETI Ukrajina).

v EUR brez centov

<b>Finančni odhodki</b>	<b>2015</b>	<b>2014</b>
<b>Skupaj finančni odhodki</b>	<b>262.354</b>	<b>115.473</b>

Finančni odhodki se nanašajo na obresti (ETI Polam) in tečajne razlike (ETI Elektroelement Moskva, ETI Ukrajina, ETI Polam).

Družba ETI d.d. je z odvisnimi družbami poslovala na osnovi sklenjenih kupoprodajnih pogodb, pri čemer so bile v medsebojnih prometih uporabljene tržne cene izdelkov in storitev. Družba, na osnovi okoliščin, ki so ji bile znane v trenutku, ko je bil opravljen posel, ocenjuje, da v navedenih poslih ni bila prikrajšana in ni bilo storjeno ali opuščeno nobeno dejanje, ki bi družbi povzročilo škodo.

## PODATKI O SKUPINAH OSEB

v EUR brez centov

<b>Bruto prejemki skupin oseb</b>	<b>2015</b>	<b>2014</b>
Uprava	149.052	238.340
Člani nadzornega sveta družbe	54.734	50.710
Zaposleni na podlagi pogodb, za katere ne velja tarifni del kolektivne pogodbe	2.268.381	2.003.030
<b>Bruto prejemki skupin oseb skupaj</b>	<b>2.472.167</b>	<b>2.292.080</b>

v EUR brez centov

<b>Prejemki uprave v letu 2015</b>							
	<b>Plača-fiksni del</b>			<b>Plača-variabilni del</b>		<b>Skupaj</b>	
	<b>Bruto</b>	<b>Neto</b>	<b>Neto - bonitete in ostali prejemki</b>	<b>Bruto</b>	<b>Neto</b>	<b>Bruto</b>	<b>Neto</b>
Rafael Kogej	135.604	63.918	4.168	9.281	4.279	144.885	72.365
<b>Uprava skupaj</b>	<b>135.604</b>	<b>63.918</b>	<b>4.168</b>	<b>9.281</b>	<b>4.279</b>	<b>144.885</b>	<b>72.365</b>

v EUR brez centov

<b>Neto - bonitete in ostali prejemki v letu 2015</b>					
	<b>Življenjsko in nezgodno zavarovanje</b>	<b>Ostale bonitete</b>	<b>Povračila stroškov</b>	<b>Regres za letni dopust</b>	<b>Skupaj</b>
Rafael Kogej	1.079	2.421	91	577	4.168
<b>Uprava skupaj</b>	<b>1.079</b>	<b>2.421</b>	<b>91</b>	<b>577</b>	<b>4.168</b>

Ostale bonitete vključujejo boniteto, povezano z uporabo službenega vozila tudi v zasebne namene in boniteto za preventivo. Povračila stroškov vključujejo povračila za stroške prevoza na delo in za prehrano med delom.

Ob koncu leta 2015 izkazujemo poslovne terjatve do delavcev, zaposlenih po pogodbah, za katere ne velja tarifni del kolektivne pogodbe, v skupni višini 27 EUR.

Člani nadzornega sveta za udeležbo na sejah nadzornega sveta prejmejo sejnino, poleg sejin pa prejmejo tudi osnovno plačilo za opravljanje funkcije in povračilo stroškov prevoza, dnevnice in stroškov prenočevanja.

v EUR brez centov

Prejemki članov nadzornega sveta družbe v letu 2015								
	Sejnine		Osnovno plačilo		Potni stroški		Skupaj	
	Bruto	Neto	Bruto	Neto	Bruto	Neto	Bruto	Neto
Marjan Kramar	1.375	1.000	7.500	5.455	-	-	8.875	6.455
Branko Kalpič	1.500	1.091	6.500	4.727	61	45	8.061	5.863
Radovan Bolko	1.500	1.091	6.000	4.364	539	392	8.039	5.847
Bernhard Josef Muller	1.500	1.091	6.000	4.364	5.188	3.773	12.688	9.228
Jordan Medvešek	1.375	1.000	5.000	3.636	196	142	6.571	4.778
Dejan Pangeršič	1.500	1.091	6.000	4.364	-	-	7.500	5.455
Aleksander Cilenšek	500	364	1.000	727	-	-	1.500	1.091
Andrej Smrkolj	500	364	1.000	727	-	-	1.500	1.091
<b>Prejemki članov nadzornega sveta skupaj</b>	<b>9.750</b>	<b>7.092</b>	<b>39.000</b>	<b>28.364</b>	<b>5.984</b>	<b>4.352</b>	<b>54.734</b>	<b>39.808</b>

## 35. Posli z revizorsko družbo

Revizijska družba DELOITTE REVIZIJA d.o.o. je za storitve revidiranja letnega poročila ETI d.d. in konsolidiranega letnega poročila ETI d.d. za leto 2015 zaračunala 22.400 EUR. Drugih storitev revizijska družba ni opravljala.

## 36. Dogodki po bilanci stanja

Ena najpomembnejših nalog koncerna, vodstva in vseh zaposlenih, v letu 2015 je bila priprava novega strateškega plana koncerna ETI za obdobje 2016-2020. Strategija je bila obravnavana in potrjena na seji nadzornega sveta 7.3.2016.

Februarja 2016 smo prejeli tožbo odvetniške pisarne, ki zastopa zavarovalnici CHUBB in ZURICH. Tožba navaja, da sta zavarovalnici izplačali zavarovalno vsoto družbi HAGER SAS Evropa, s katero sta pokrili stroške odpoklica izdelkov RCBO v Avstraliji in Novi Zelandiji.

Na podlagi aktivnosti in ugotovitev (opisano v poglavju KAKOVOST), družba izhaja iz stališča, da je verjetnost uspeha tožnikov v pravdi podpolovična. Poleg tega obstaja tudi kritje iz zavarovalne police. Družba zato skladno z MRSP 37 v računovodskih izkazih ni oblikovala rezervacij.



# REVIZORJEVO POROČILO



Deloitte Revizija d.o.o.  
Dunajska cesta 165  
1000 Ljubljana  
Slovenija

Tel: + 386 (0)1 3072 800  
Fax: + 386 (0)1 3072 900  
www.deloitte.si

## POROČILO NEODVISNEGA REVIZORJA lastnikom družbe ETI Elektroelement d.d.

### Poročilo o računovodskih izkazih

Revidirali smo priložene neconsolidirane računovodske izkaze družbe ETI Elektroelement d.d., ki vključujejo bilanco stanja na dan 31. decembra 2015, izkaz poslovnega izida, izkaz drugega vseobsegajočega donosa, izkaz gibanja kapitala in izkaz denarnih tokov za tedaj končano leto ter povzetek bistvenih računovodskih usmeritev in druge pojasnjevalne opombe.

#### *Odgovornost posloводства za računovodske izkaze*

Posloводство je odgovorno za pripravo in pošteno predstavitev teh računovodskih izkazov v skladu s slovenskimi računovodskimi standardi, in za takšen notranji nadzor, ki je po mnenju posloводства potreben za pripravo računovodskih izkazov, ki ne vsebujejo pomembno napačne navedbe zaradi prevare ali napake.

#### *Revizorjeva odgovornost*

Naša odgovornost je izraziti mnenje o teh računovodskih izkazih na podlagi revizije. Revizijo smo opravili v skladu z mednarodnimi standardi revidiranja. Ti standardi zahtevajo od nas izpolnjevanje etičnih zahtev ter načrtovanje in izvedbo revizije za pridobitev sprejemljivega zagotovila, da računovodski izkazi ne vsebujejo pomembno napačne navedbe.

Revizija vključuje izvajanje postopkov za pridobitev revizijskih dokazov o zneskih in razkritjih v računovodskih izkazih. Izbrani postopki so odvisni od revizorjeve presoje in vključujejo tudi ocenjevanje tveganj napačne navedbe v računovodskih izkazih zaradi prevare ali napake. Pri ocenjevanju teh tveganj prouči revizor notranje kontroliranje, povezano s pripravljanim in poštenim predstavljanjem računovodskih izkazov družbe, da bi določil okoliščinam ustrezne revizijske postopke, ne pa, da bi izrazil mnenje o uspešnosti notranjega kontroliranja družbe. Revizija vključuje tudi ovrednotenje ustreznosti uporabljenih računovodskih usmeritev in utemeljenosti računovodskih ocen posloводства kot tudi ovrednotenje celotne predstavitve računovodskih izkazov.

Verjamemo, da so pridobljeni revizijski dokazi zadostna in ustrezna podlaga za naše revizijsko mnenje.

Ime Deloitte se nanaša na Deloitte Touche Tohmatsu Limited, pravno osebo, ustanovljeno v skladu z zakonodajo Združenega kraljestva Velike Britanije in Severne Irske (v izvirniku »UK private company limited by guarantee«), in mrežo njenih članic, od katerih je vsaka ločena in samostojna pravna oseba. Podroben opis pravne organiziranosti združenja Deloitte Touche Tohmatsu Limited in njenih družb članic je na voljo na [www.deloitte.com/si/nasa-druzba](http://www.deloitte.com/si/nasa-druzba).

Member of Deloitte Touche Tohmatsu Limited

*Mnenje*

Po našem mnenju nekonsolidirani računovodski izkazi v vseh pomembnih pogledih pošteno predstavljajo finančni položaj družbe ETI Elektroelement d.d. na dan 31. decembra 2015 ter njen poslovni izid in denarne tokove za tedaj končano leto v skladu s slovenskimi računovodskimi standardi.

*Poudarjanje zadeve**Konsolidirani računovodski izkazi*

Gospodarska družba ETI Elektroelement d.d. je obvladujoča družba v Skupini ETI in konsolidirani računovodski izkazi Skupine ETI, pripravljene v skladu s slovenskimi računovodskimi standardi, so predstavljeni ločeno. Revidirali smo konsolidirane računovodske izkaze Skupine ETI in 31. marca 2016 izdali mnenje brez pridržkov.

Naše mnenje v zvezi s poudarjeno zadevo ni prilagojeno.

**Poročilo o drugih zakonskih in regulativnih zahtevah**

Poslovodstvo je odgovorno tudi za pripravo poslovnega poročila v skladu z zahtevami Zakona o gospodarskih družbah (ZGD-1). Naša odgovornost je podati oceno o tem, ali je poslovno poročilo skladno z revidiranimi računovodskimi izkazi. Naši postopki v zvezi s tem so opravljeni v skladu z Mednarodnim standardom revidiranja 720 in omejeni zgolj na oceno skladnosti poslovnega poročila z revidiranimi računovodskimi izkazi. Po našem mnenju je poslovno poročilo skladno z revidiranimi računovodskimi izkazi.

DELOITTE REVIZIJA d.o.o.

Martin Železnik  
Pooblaščen revizor

Ljubljana, 31. marec 2016

**Deloitte.**

DELOITTE REVIZIJA D.O.O.  
Ljubljana, Slovenija 3

## PODPIS LETNEGA POROČILA ZA LETO 2015 IN NJEGOVIH SESTAVNIH DELOV

Predsednik uprave družbe ETI Elektroelement d.d., Izlake sem seznanjen z vsebino sestavnih delov letnega poročila družbe in skupine ETI za leto 2015 in s tem tudi s celotnim letnim poročilom družbe in skupine ETI za leto 2015. Z njim se strinjam in to potrjujem s svojim podpisom.

Rafael Kogej,  
predsednik uprave

